

# Alumil

Building excellence every day



 SMARTIA  
S61

V 10/2025

## INDEX - ΠΕΡΙΕΧΟΜΕΝΑ

- ◆ [TECHNICAL INFORMATION - ΤΕΧΝΙΚΕΣ ΠΛΗΡΟΦΟΡΙΕΣ](#)

---
- ◆ [PROFILE INDEX - ΕΥΡΕΤΗΡΙΟ ΠΡΟΦΙΛ](#)

---
- ◆ [PROFILES - ΠΡΟΦΙΛ](#)

---
- ◆ [SECTIONS - ΤΟΜΕΣ ΤΥΠΟΛΟΓΙΩΝ](#)

---
- ◆ [BASIC TYPOLOGIES CUTTING LISTS - ΚΟΠΕΣ ΒΑΣΙΚΩΝ ΤΥΠΟΛΟΓΙΩΝ](#)

---
- ◆ [ENTRANCE DOOR OPENING INWARD - ΠΟΡΤΑ ΕΙΣΟΔΟΥ ΑΝΟΙΓΟΜΕΝΗ ΜΕΣΑ](#)

---
- ◆ [ENTRANCE DOOR OPENING OUTWARD - ΠΟΡΤΑ ΕΙΣΟΔΟΥ ΑΝΟΙΓΟΜΕΝΗ ΕΞΩ](#)

---
- ◆ [WINDOW OPENING OUTWARD - ΠΑΡΑΘΥΡΟ ΑΝΟΙΓΟΜΕΝΟ ΕΞΩ](#)

---
- ◆ [GLAZINGS - ΥΑΛΩΣΕΙΣ](#)

---
- ◆ [DIMENSIONAL LIMITATION - ΠΕΡΙΟΡΙΣΜΟΙ ΔΙΑΣΤΑΣΕΩΝ](#)

---
- ◆ [ACCESSORIES - ΕΞΑΡΤΗΜΑΤΑ](#)

---
- ◆ [GENERAL INFORMATION - ΓΕΝΙΚΕΣ ΠΛΗΡΟΦΟΡΙΕΣ](#)


---

A large, abstract graphic on the left side of the page, composed of several overlapping yellow and orange geometric shapes, including triangles and rectangles, creating a dynamic, angular composition.

# TECHNICAL INFORMATION

## ΤΕΧΝΙΚΕΣ ΠΛΗΡΟΦΟΡΙΕΣ

Technical characteristics | Τεχνικά χαρακτηριστικά



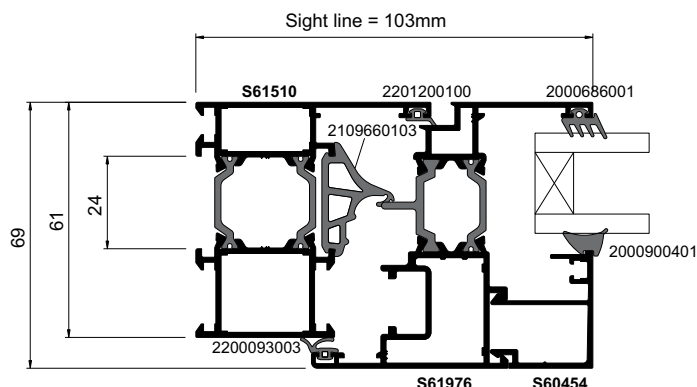
**STANDARD**

**ADVANCED**

**HI**

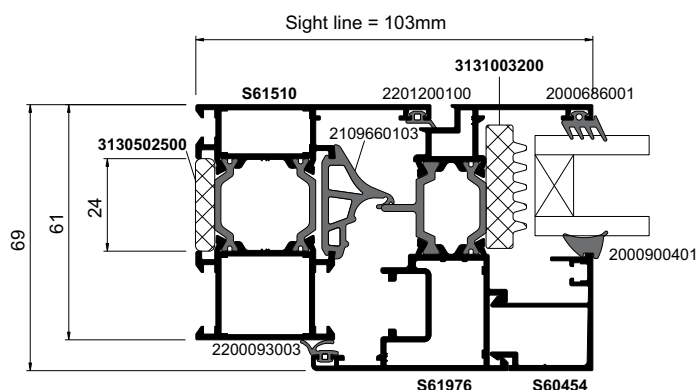
<b>Aluminum alloy</b>   Κράμα αλουμινίου	AlMgSi (EN AW 6060)
<b>Hardness</b>   Σκληρότητα	According to EN 755-2 (70HBW)   Σύμφωνα με το EN 755-2 (70HBW)
<b>Minimum Powder Coating Thickness</b>   Ελάχιστο πάχος βαφής (H/B)	According to Qualicoat Standard (60μm) Σύμφωνα με το πρότυπο Qualicoat (60μm)
<b>Thermal-brake type</b>   Είδος θερμοδιακοπής	Glass reinforced polyamide PA 6.6 24mm for frame and Sash Μηχανική, με παρεμβολή υαλοενισχυμένου πολυαμιδίου PA 6.6, πλάτους 24mm σε κάσα και φύλλο
<b>Profile Geometry Control</b>   Έλεγχος διαστάσεων διατομών	EN DIN 12020-2 Compliant   Σύμφωνα με EN DIN 12020-2
<b>Sash Depth dimensions (Width \ Height)</b>   Διαστάσεις Φύλλου (πλάτος \ Ύψος)	61 mm \ 69 mm
<b>Glazing type</b>   Είδος υαλοπίνακα που μπορεί να δεχθεί	Single, Double or Triple 11 up to 52mm Μονός, διπλός ή τριπλός 11 έως 52mm
<b>Maximum glazing weight</b>   Μέγιστο βάρος υαλοπινάκων	180kg for windows 180kg για κουφώματα
<b>Sealing</b>   Είδος στεγάνωσης	Three-level sealing with EPDM gaskets Στεγάνωση τριών επιπέδων με EPDM ελαστικά

**STANDARD**



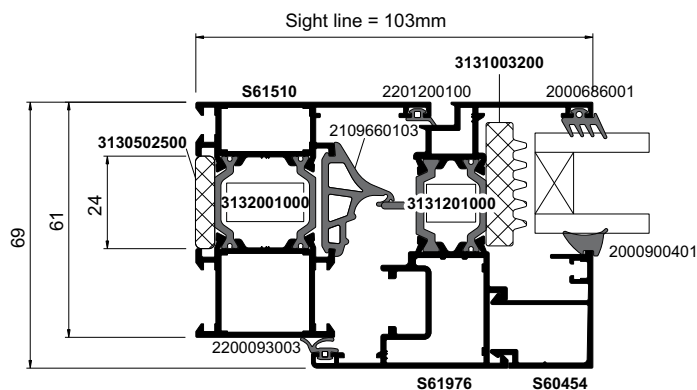
$$U_f = 2,1-2,5 \text{ W}/(\text{m}^2\text{K})$$

**ADVANCED**



$$U_f = 1,8-2,4 \text{ W}/(\text{m}^2\text{K})$$

**HI**



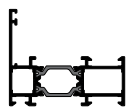
$$U_f = 1,5-2,1 \text{ W}/(\text{m}^2\text{K})$$

A large, abstract graphic on the left side of the page, composed of several overlapping yellow and orange geometric shapes, including triangles and rectangles, creating a dynamic, angular composition.

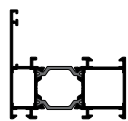
# PROFILE INDEX

## ΕΥΡΕΤΗΡΙΟ ΠΡΟΦΙΛ

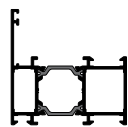
**FRAMES / ΚΑΣΕΣ**



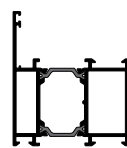
**S61508**



**S61652**



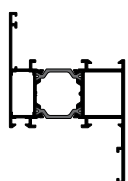
**S61510**



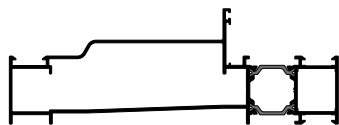
**S61514**



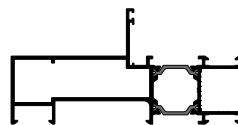
**S61906**



**S61548**



**S61150**



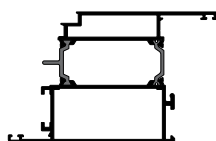
**S61500**

**THRESHOLD / ΚΑΤΩΚΑΣΙ**

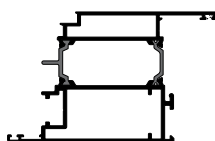


**S61684**

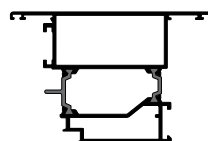
**SASHES / ΦΥΛΛΑ**



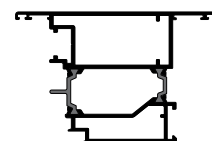
**S61552**



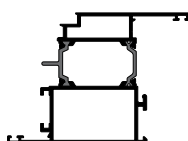
**S61829**



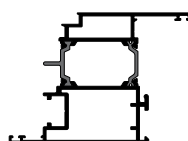
**S61893**



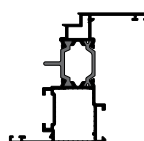
**S61690**



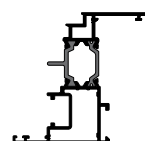
**S61938**



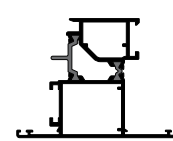
**S61972**



**S61936**

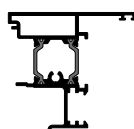


**S61976**

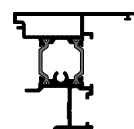


**S61630**

**ADJOINING PROFILES / ΜΠΙΝΙ**

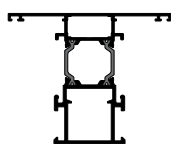


**S61658**

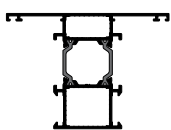


**S61879**

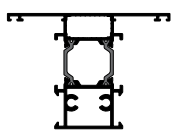
**T-PROFILES / ΤΑΥ**



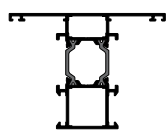
**S61566**



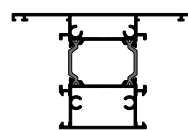
**S61564**



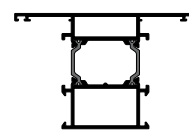
**S61260**



**S61656**

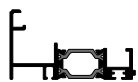


**S61770**



**S61776**

**ADD-ON PROFILES / ΠΡΟΣΘΕΤΑ**



**S61270**



**S61964**



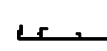
**S77010**



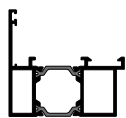
**S77079**



**S77072**



**S67000**



**S61194**



**S61317**



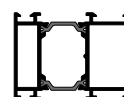
**S67905**



**S61623**



**S60057**



**S61622**



**M9351**



**S77338**



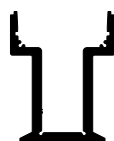
**S77387**



**M12412**



**S77901**



**S70793**



**S70794**

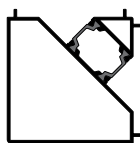


**S67023**

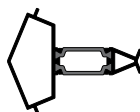


**S67025**

**CORNER CONSTRUCTION / ΓΩΝΙΑΚΗ ΚΑΤΑΣΚΕΥΗ**



**S67290**



**S67592**



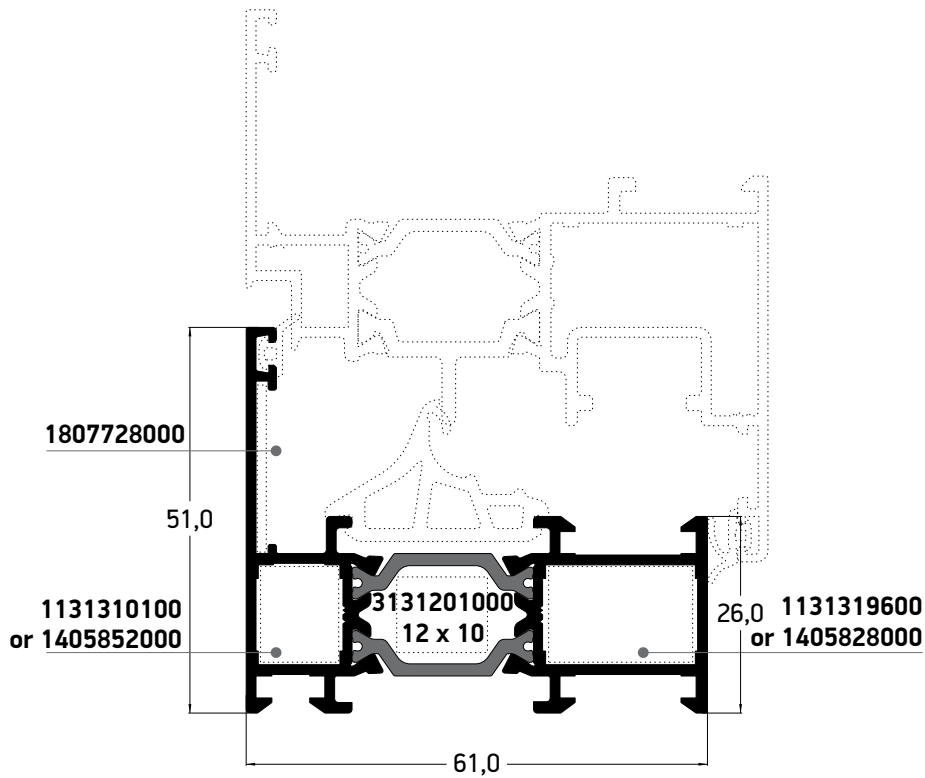
**S67178**



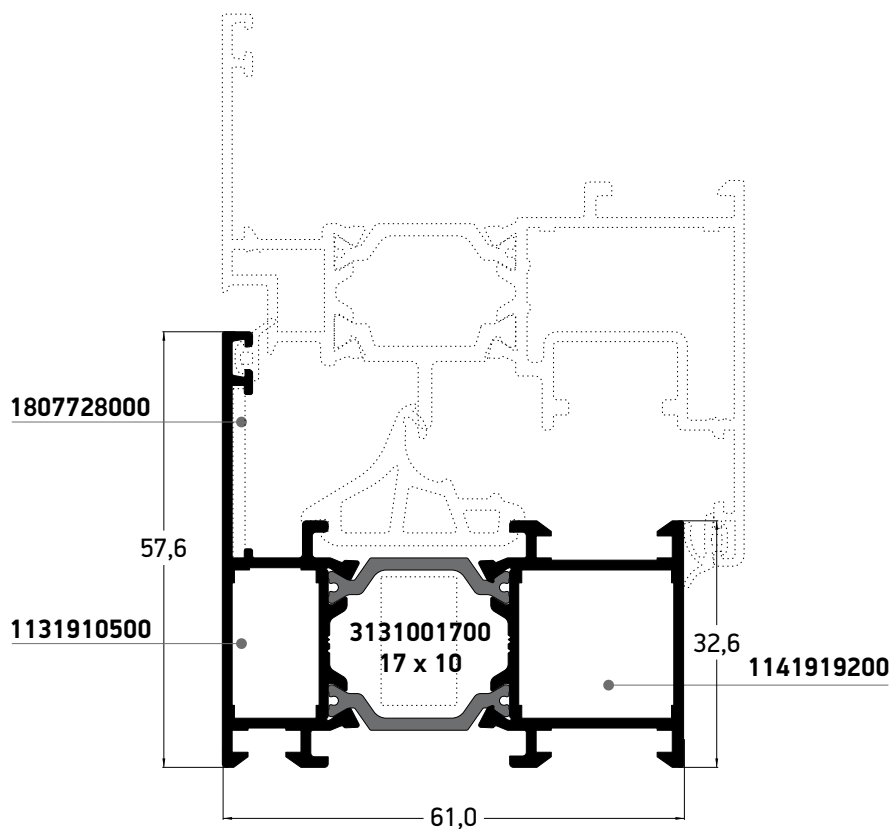
**S61183**

A large, abstract graphic on the left side of the page, composed of several overlapping yellow and orange geometric shapes, including triangles and parallelograms, creating a dynamic, angular composition.

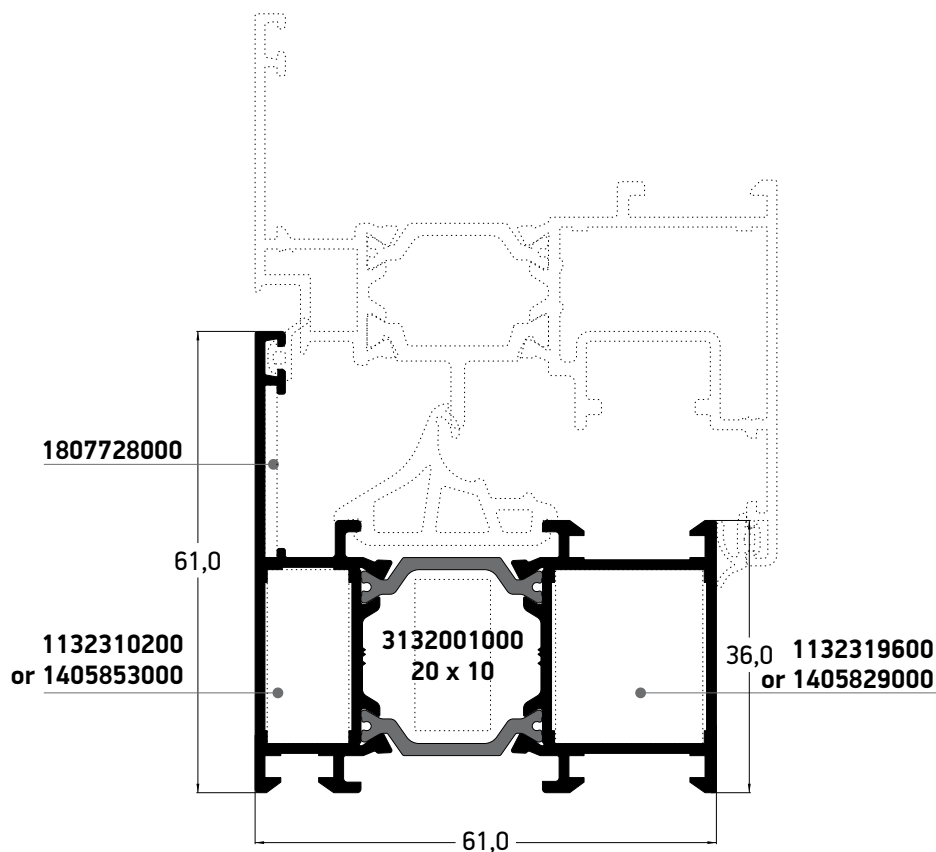
# PROFILES ΠΡΟΦΙΛ



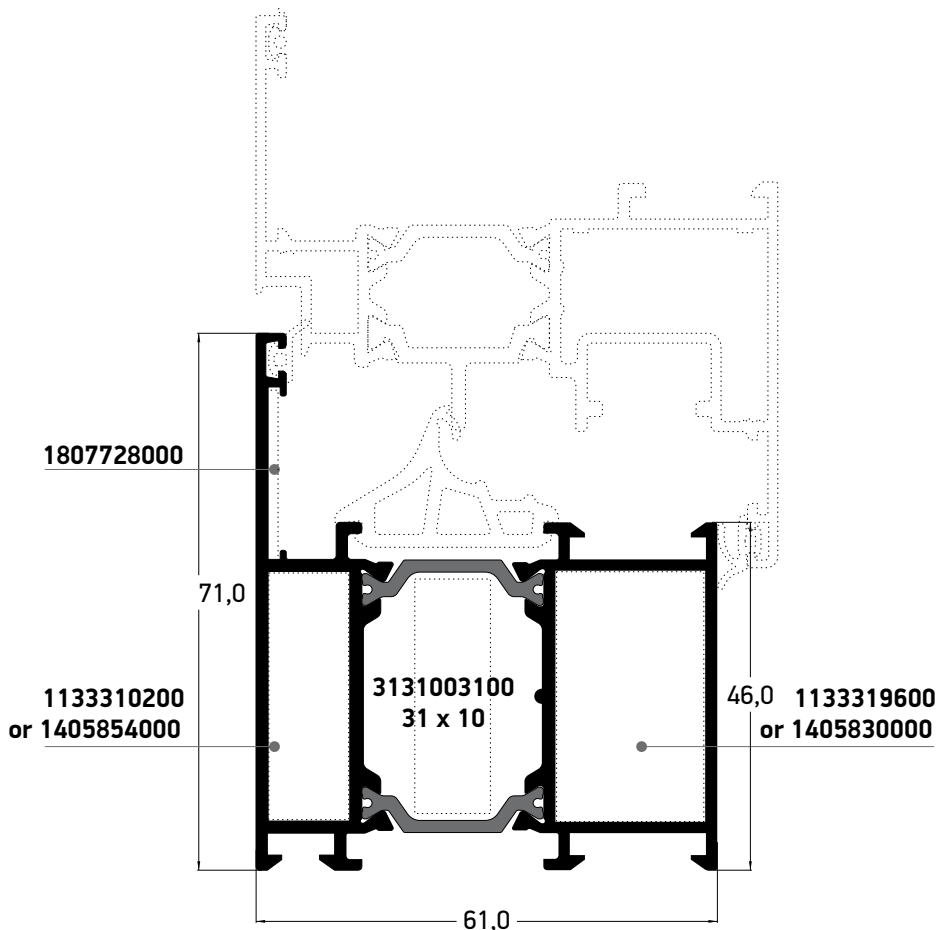
S61508	
Frame - Κάσα	
External perimeter Εξωτερική περίμετρος	356.23 mm
Primary perimeter Κύρια περίμετρος	81.6 mm
Moment of inertia x-x* (cm <sup>4</sup> ) Ροπή αδρανείας x-x* (m)	11.53   13.22   14.22   14.84   15.25   15.53 <1,5   <2,0   <2,5   <3,0   <3,5   >3,5
Moment of inertia y-y Ροπή αδρανείας y-y	5.27 cm <sup>4</sup>
Corner cleat Γωνία σύνδεσης πρεσσαριστή	1131310100 or 1405852000 OUT 1131319600 or 1405828000 IN
Allignment Corner Γωνία επιπεδότητας	1807728000
NRG BAR	3131201000 12 x 10



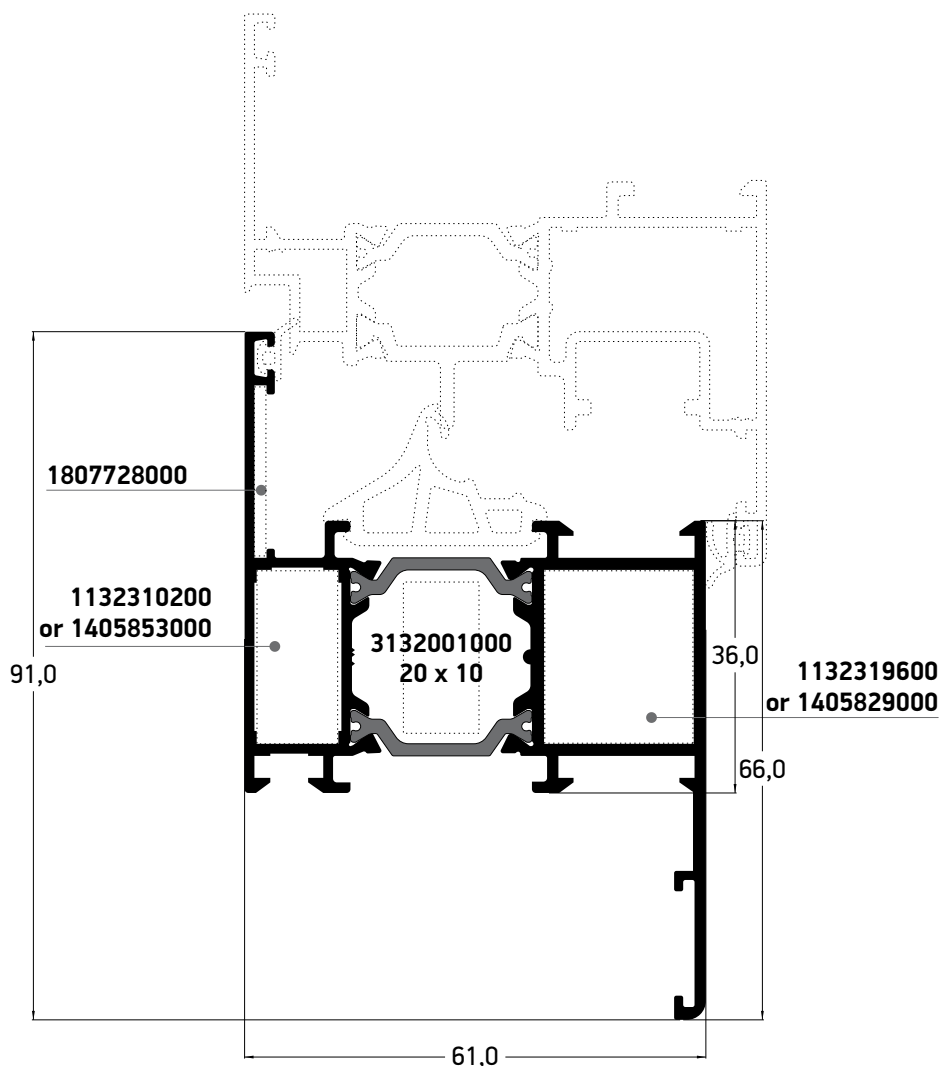
S61652	
Frame - Κάσα	
<b>External perimeter</b> Εξωτερική περίμετρος	<b>370.03 mm</b>
<b>Primary perimeter</b> Κύρια περίμετρος	<b>94.3 mm</b>
<b>Moment of inertia x-x* (cm<sup>4</sup>)</b> Ροπή αδρανείας x-x* (m)	12.52   14.48   15.66   16.41   16.90   17.24 <1,5   <2,0   <2,5   <3,0   <3,5   >3,5
<b>Moment of inertia y-y</b> Ροπή αδρανείας y-y	<b>8.31 cm<sup>4</sup></b>
<b>Corner cleat</b> Γωνία σύνδεσης πρεσσαριστή	1131910500 OUT 1141919200 IN
<b>Allignment Corner</b> Γωνία επιπεδότητας	<b>1807728000</b>
<b>NRG BAR</b>	<b>3131001700</b> 17 x 10



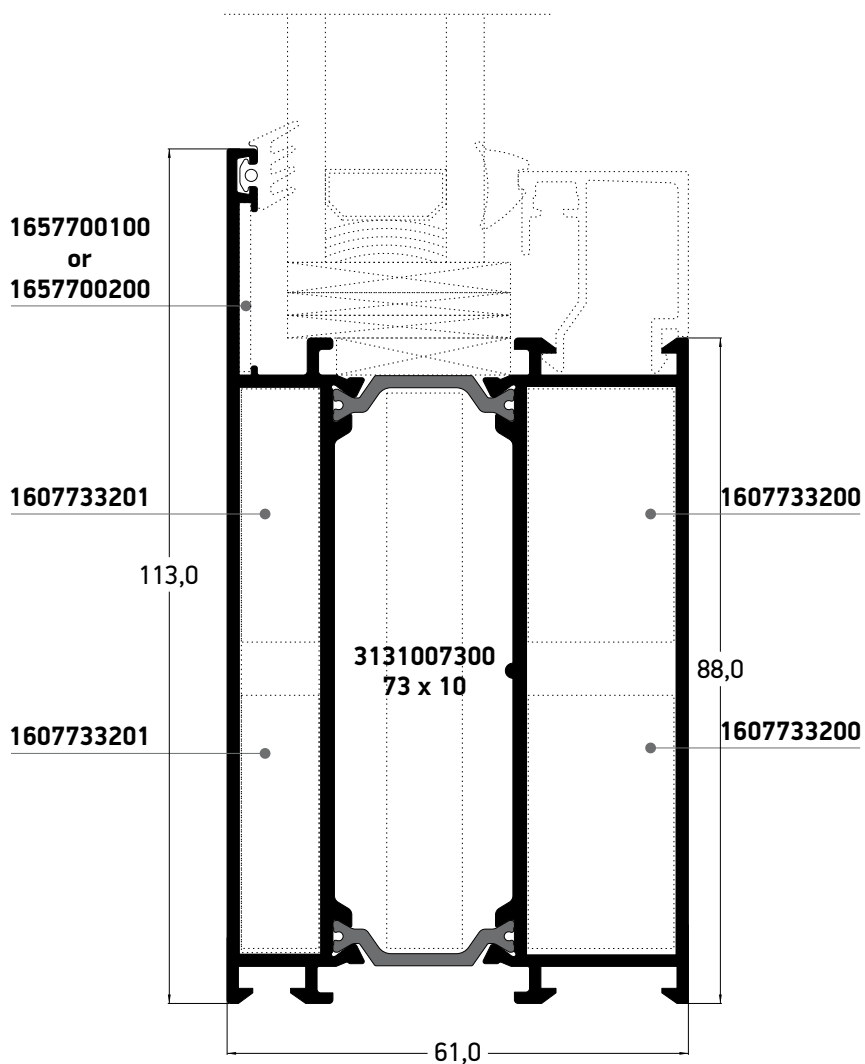
S61510	
Frame - Κάσα	
External perimeter Εξωτερική περίμετρος	376.8 mm
Primary perimeter Κύρια περίμετρος	101.1 mm
Moment of inertia x-x* (cm <sup>4</sup> ) Ροπή αδρανείας x-x* (m)	12.99   15.08   16.37   17.18   17.72   18.09 <1,5   <2,0   <2,5   <3,0   <3,5   >3,5
Moment of inertia y-y Ροπή αδρανείας y-y	10.28 cm <sup>4</sup>
Corner cleat Γωνία σύνδεσης πρεσσαριστή	1132310200 or 1405853000 OUT 1132319600 or 1405829000 IN
Alignment Corner Γωνία επιπεδότητας	1807728000
NRG BAR	3132001000 20 x 10



<b>S61514</b>	
<b>Frame - Κάσα</b>	
<b>External perimeter</b> Εξωτερική περίμετρος	<b>394.20 mm</b>
<b>Primary perimeter</b> Κύρια περίμετρος	<b>132.1 mm</b>
<b>Moment of inertia x-x*</b> (cm <sup>4</sup> ) Ροπή αδρανείας x-x* (m)	15.48   18.39   20.28   21.52   22.36   22.95 <1,5   <2,0   <2,5   <3,0   <3,5   >3,5
<b>Moment of inertia y-y</b> Ροπή αδρανείας y-y	<b>19.07 cm<sup>4</sup></b>
<b>Corner cleat</b> Γωνία σύνδεσης πρεσσαριστή	1133310200 or 1405854000 <span style="float: right;">OUT</span> 1133319600 or 1405830000 <span style="float: right;">IN</span>
<b>Allignment Corner</b> Γωνία επιπεδότητας	<b>1807728000</b>
<b>NRG BAR</b>	<b>3131003100</b> <b>31 x 10</b>

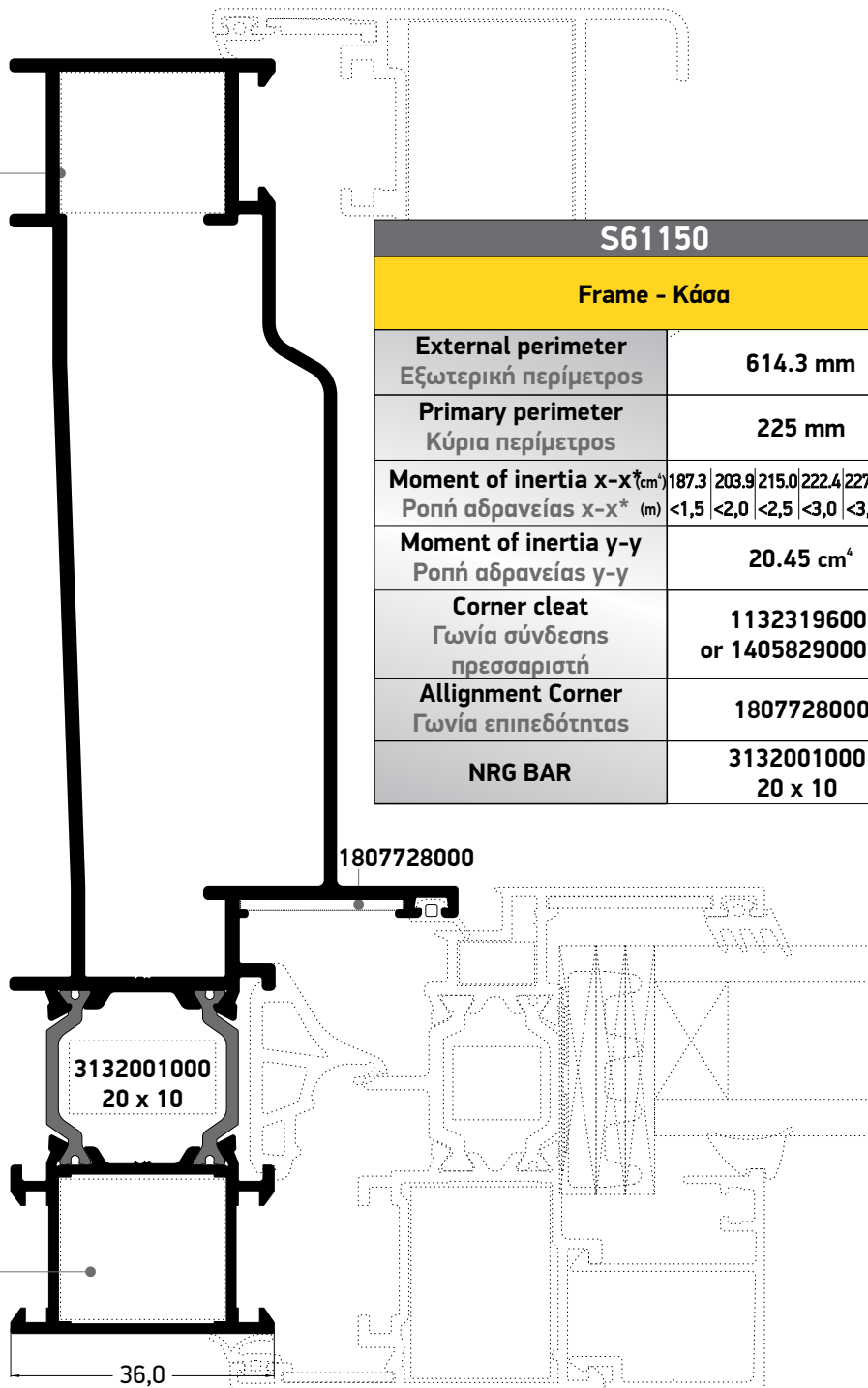


<b>S61548</b>	
<b>Frame - Κάσα</b>	
<b>External perimeter</b> Εξωτερική περίμετρος	<b>450.07 mm</b>
<b>Primary perimeter</b> Κύρια περίμετρος	<b>134.34 mm</b>
<b>Moment of inertia x-x* (cm<sup>4</sup>)</b> Ροπή αδρανείας x-x* (m)	16.35   19.28   21.13   22.33   23.14   23.70 <1,5   <2,0   <2,5   <3,0   <3,5   >3,5
<b>Moment of inertia y-y</b> Ροπή αδρανείας y-y	<b>17.63 cm<sup>4</sup></b>
<b>Corner cleat</b> Γωνία σύνδεσης πρεσσαριστή	1132310200 or 1405853000 <span style="float: right;">OUT</span> 1132319600 or 1405829000 <span style="float: right;">IN</span>
<b>Alignment Corner</b> Γωνία επιπεδότητας	<b>1807728000</b>
<b>NRG BAR</b>	<b>3132001000</b> <b>20 x 10</b>



S61906	
Frame - Κάσα	
External perimeter Εξωτερική περίμετρος	478.20 mm
Primary perimeter Κύρια περίμετρος	215.9 mm
Moment of inertia x-x <sup>*</sup> (cm <sup>4</sup> ) Ροπή αδρανείας x-x <sup>*</sup> (m)	20.81   25.66   29.14   31.59   33.33   34.58 <1,5   <2,0   <2,5   <3,0   <3,5   >3,5
Moment of inertia y-y Ροπή αδρανείας y-y	91.29 cm <sup>4</sup>
T - cleat Σύνδεσμος Ταυ	1607733200 1607733201
T - cleat Σύνδεσμος Ταυ	1657700100 Right 1657700200 Left
Corner cleat Γωνία σύνδεσης πρεσσαριστή	1137510200 OUT 1137519600 IN
Allignment Corner Γωνία επιπεδότητας	1807728000
NRG BAR	3131007300 73 x 10

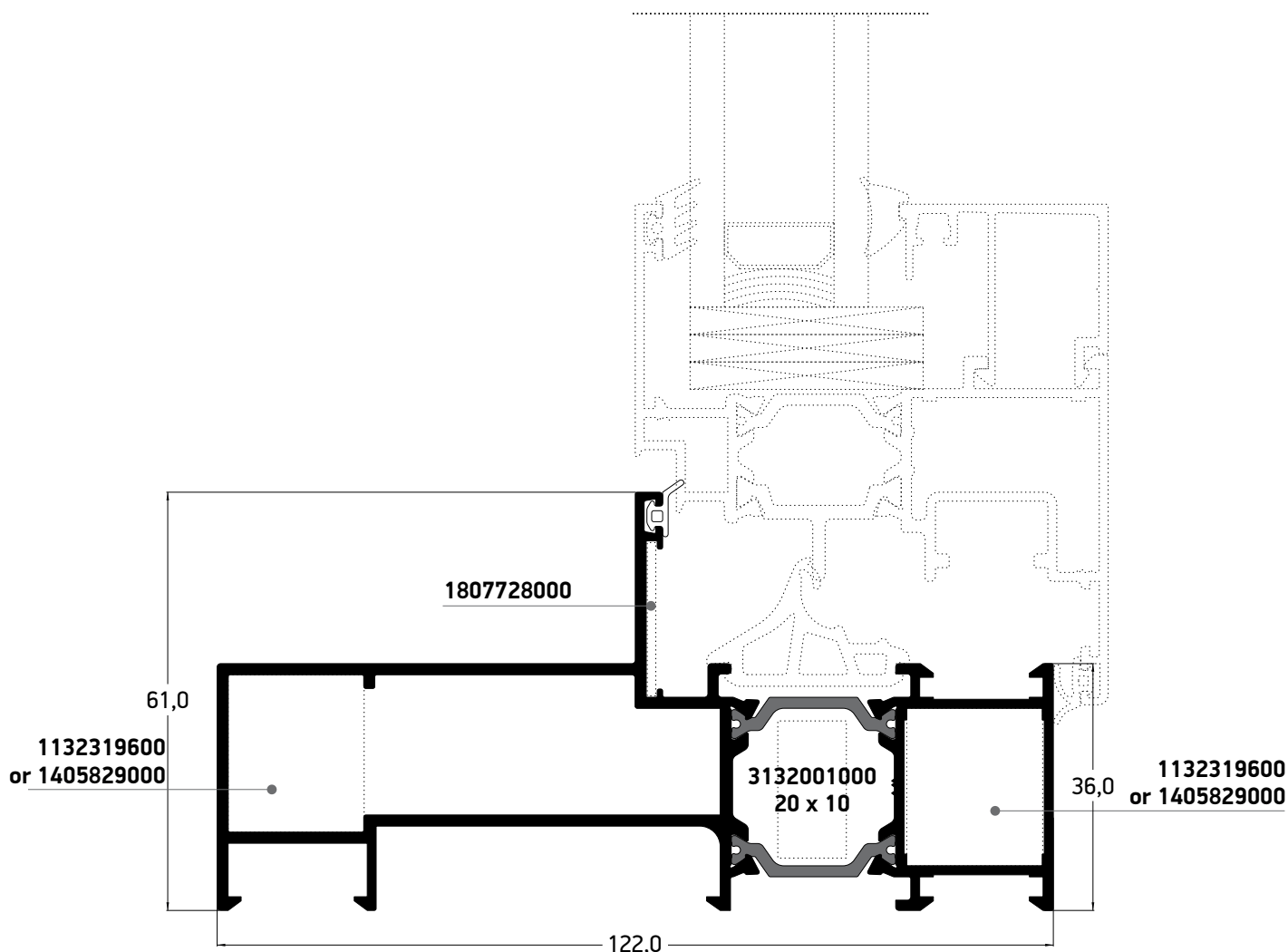
1132319600  
or 1405829000



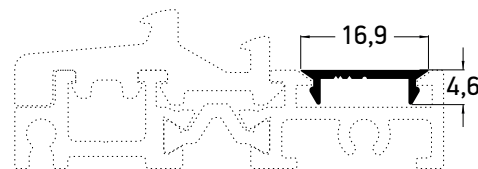
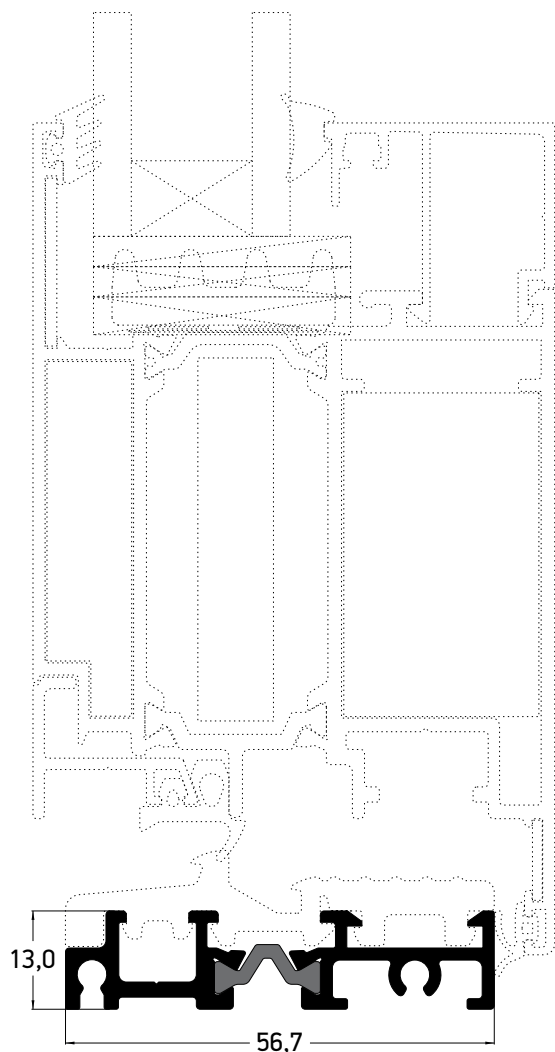
S61150	
Frame - Κάσα	
External perimeter Εξωτερική περίμετρος	614.3 mm
Primary perimeter Κύρια περίμετρος	225 mm
Moment of inertia x-x* (cm <sup>4</sup> ) Ροπή αδρανείας x-x* (m)	187.3   203.9   215.0   222.4   227.5   231.1 <1,5   <2,0   <2,5   <3,0   <3,5   >3,5
Moment of inertia y-y Ροπή αδρανείας y-y	20.45 cm <sup>4</sup>
Corner cleat Γωνία σύνδεσης πρεσσαριστή	1132319600 or 1405829000
Allignment Corner Γωνία επιπεδότητας	1807728000
NRG BAR	3132001000 20 x 10

1132319600  
or 1405829000

36,0

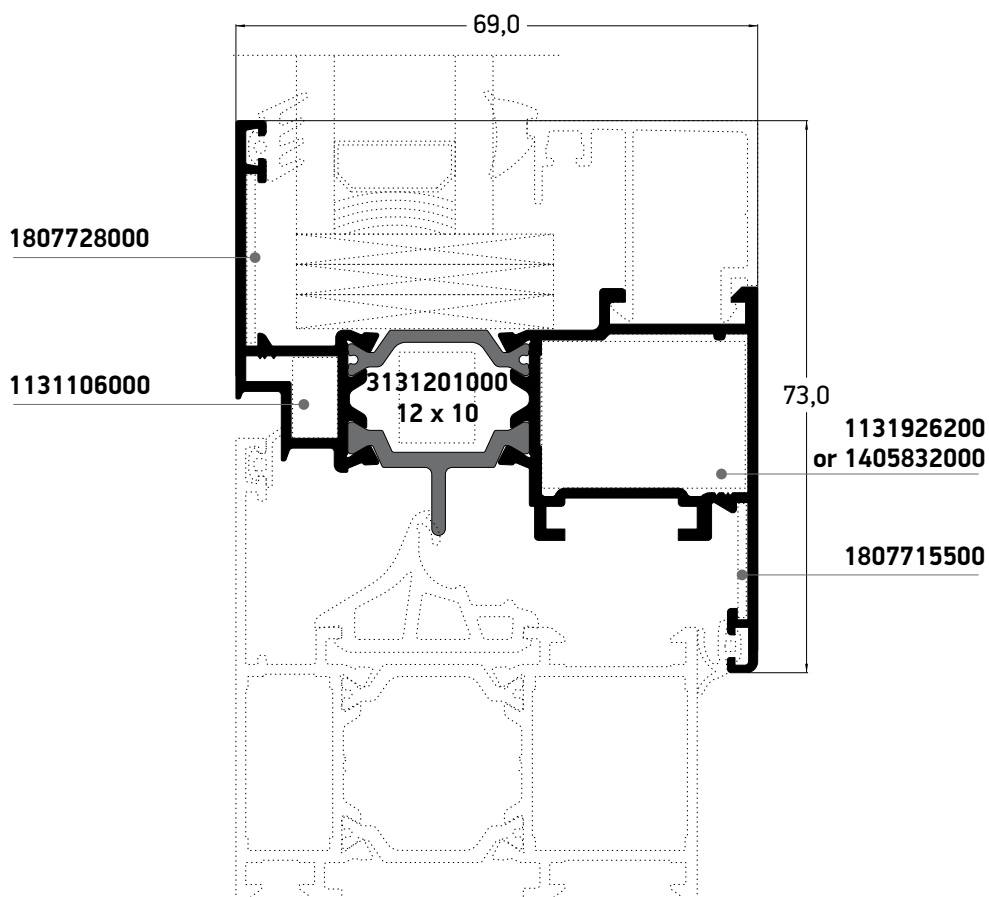


<b>S6150</b>	
<b>Frame - Κάσα</b>	
<b>External perimeter</b> Εξωτερική περίμετρος	<b>608.63 mm</b>
<b>Primary perimeter</b> Κύρια περίμετρος	<b>225 mm</b>
<b>Moment of inertia x-x<sup>*</sup></b> Ροπή αδρανείας x-x <sup>*</sup> (m)	184.6   201.0   211.9   219.2   224.2   227.77 <1,5   <2,0   <2,5   <3,0   <3,5   >3,5
<b>Moment of inertia y-y</b> Ροπή αδρανείας y-y	<b>19.20 cm<sup>4</sup></b>
<b>Corner cleat</b> Γωνία σύνδεσης πρεσσαριστή	<b>1132319600 or 1405829000</b>
<b>Allignment Corner</b> Γωνία επιπεδότητας	<b>1807728000</b>
<b>NRG BAR</b>	<b>3132001000 20 x 10</b>

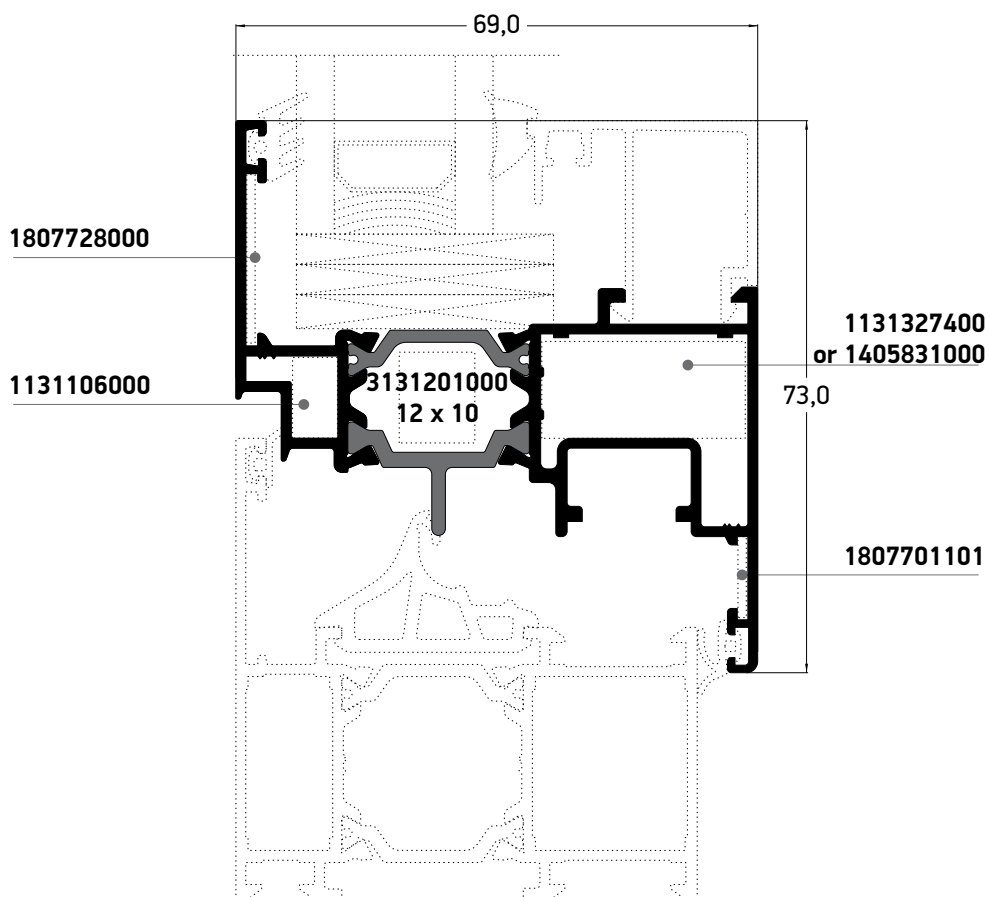


S61684	
Threshold Profile - Κατωκάσι	
External perimeter Εξωτερική περίμετρος	275.43 mm
Primary perimeter Κύρια περίμετρος	40.1 mm
Moment of inertia x-x* (cm <sup>4</sup> ) Ροπή αδρανείας x-x* (m)	5.77   6.32   6.62   6.80   6.92   7.00 <1,5   <2,0   <2,5   <3,0   <3,5   >3,5
Moment of inertia y-y Ροπή αδρανείας y-y	0.28 cm <sup>4</sup>
End cap Τάπα	3106168403

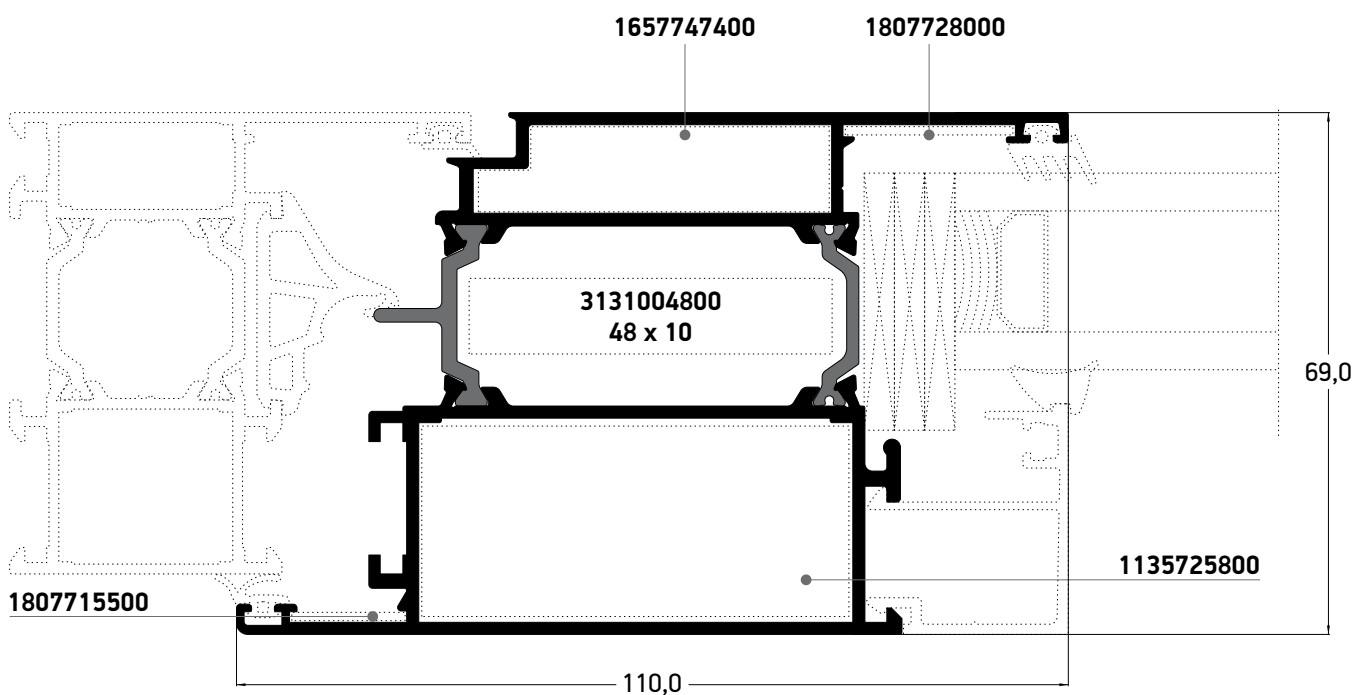
M9351	
Add-on Profile - Πρόσθετο	
External perimeter Εξωτερική περίμετρος	49.4 mm
Primary perimeter Κύρια περίμετρος	17.2 mm
Moment of inertia x-x* Ροπή αδρανείας x-x*	0.00 cm <sup>4</sup>
Moment of inertia y-y Ροπή αδρανείας y-y	0.07 cm <sup>4</sup>



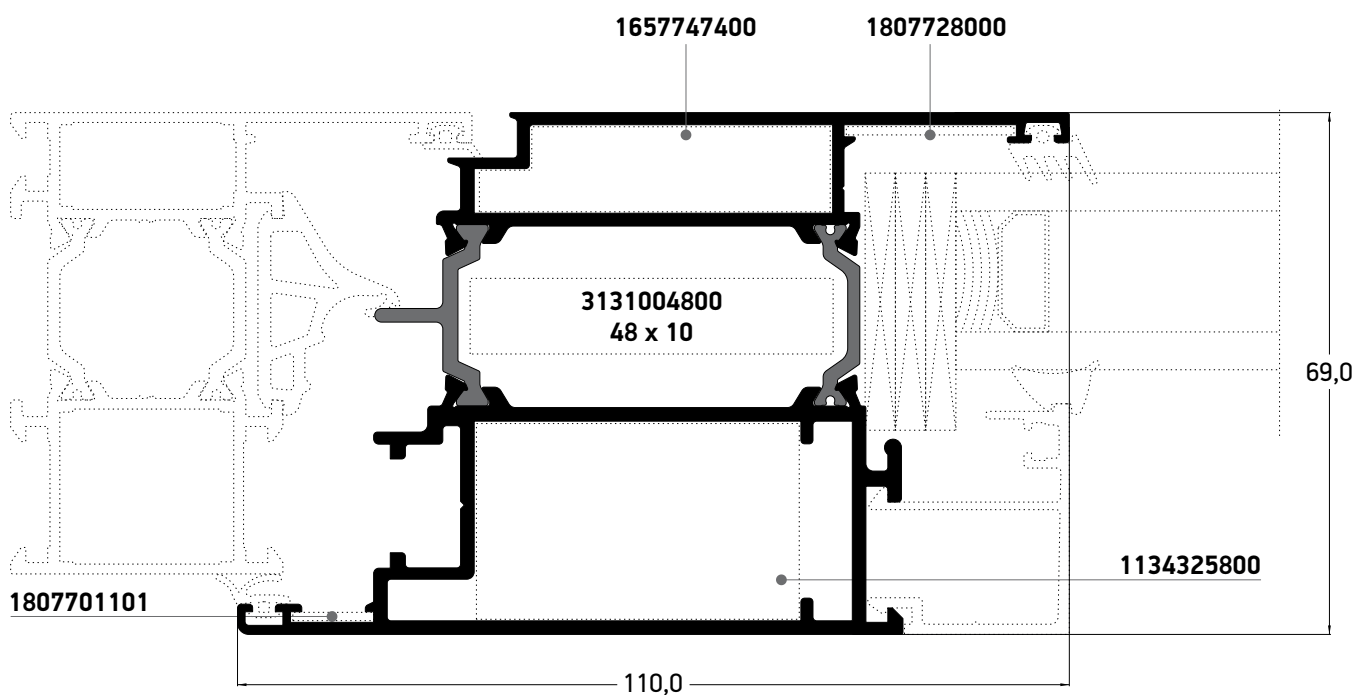
S61936	
Sash - Φύλλο	
<b>External perimeter</b> Εξωτερική περίμετρος	423.45 mm
<b>Primary perimeter</b> Κύρια περίμετρος	120.66 mm
<b>Moment of inertia x-x* (cm<sup>4</sup>)</b> Ροπή αδρανείας x-x* (m)	17.54   20.06   21.59   22.55   23.18   23.62 <1,5   <2,0   <2,5   <3,0   <3,5   >3,5
<b>Moment of inertia y-y</b> Ροπή αδρανείας y-y	9,39 cm <sup>4</sup>
<b>Corner cleat</b> Γωνία σύνδεσης πρεσσαριστή	1131106000 OUT 1131926200 IN or 1405832000
<b>Allignment Corner</b> Γωνία επιπεδότητας	1807728000 1807715500
<b>NRG BAR</b>	3131201000 12 x 10



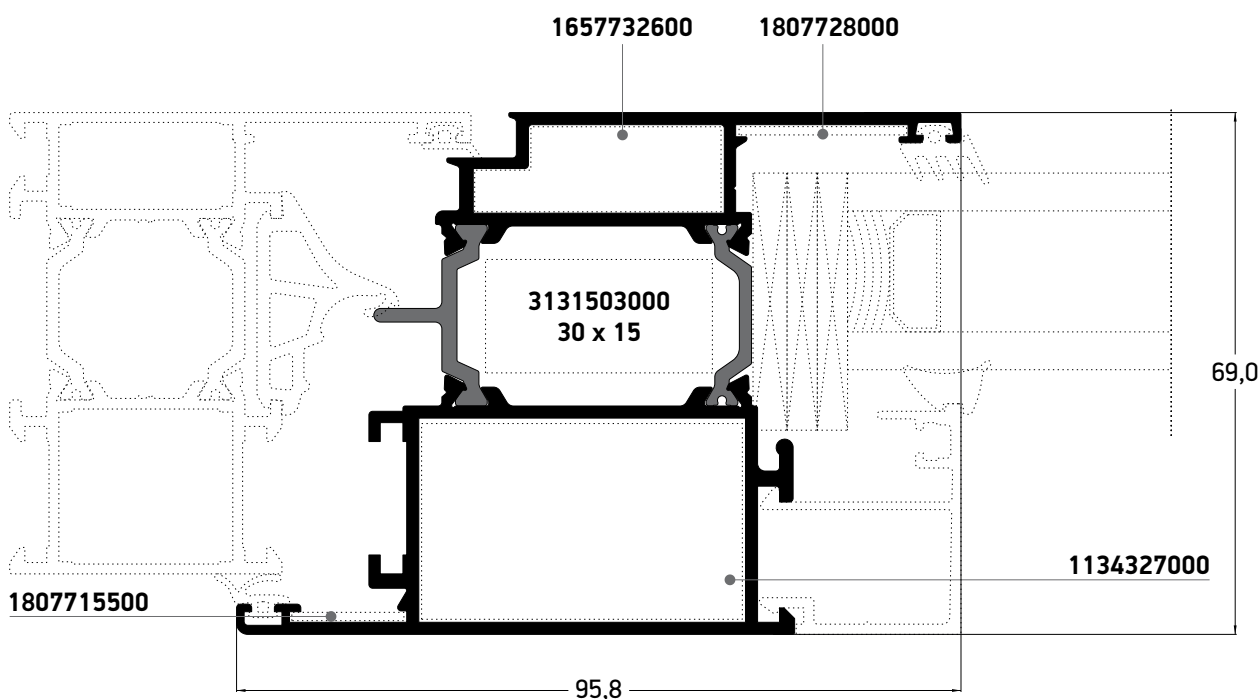
S61976	
Sash - Φύλλο	
External perimeter Εξωτερική περίμετρος	422.64 mm
Primary perimeter Κύρια περίμετρος	119.66 mm
Moment of inertia x-x* (cm <sup>4</sup> ) Ροπή αδρανείας x-x* (m)	17.58   20.14   21.70   22.68   23.32   23.77 <1,5   <2,0   <2,5   <3,0   <3,5   >3,5
Moment of inertia y-y Ροπή αδρανείας y-y	9,17 cm <sup>4</sup>
Corner cleat Γωνία σύνδεσης πρεσσαριστή	1131106000 OUT 1131327400 IN or 1405831000
Allignment Corner Γωνία επιπεδότητας	1807728000 1807701101
NRG BAR	3131201000 12 x 10



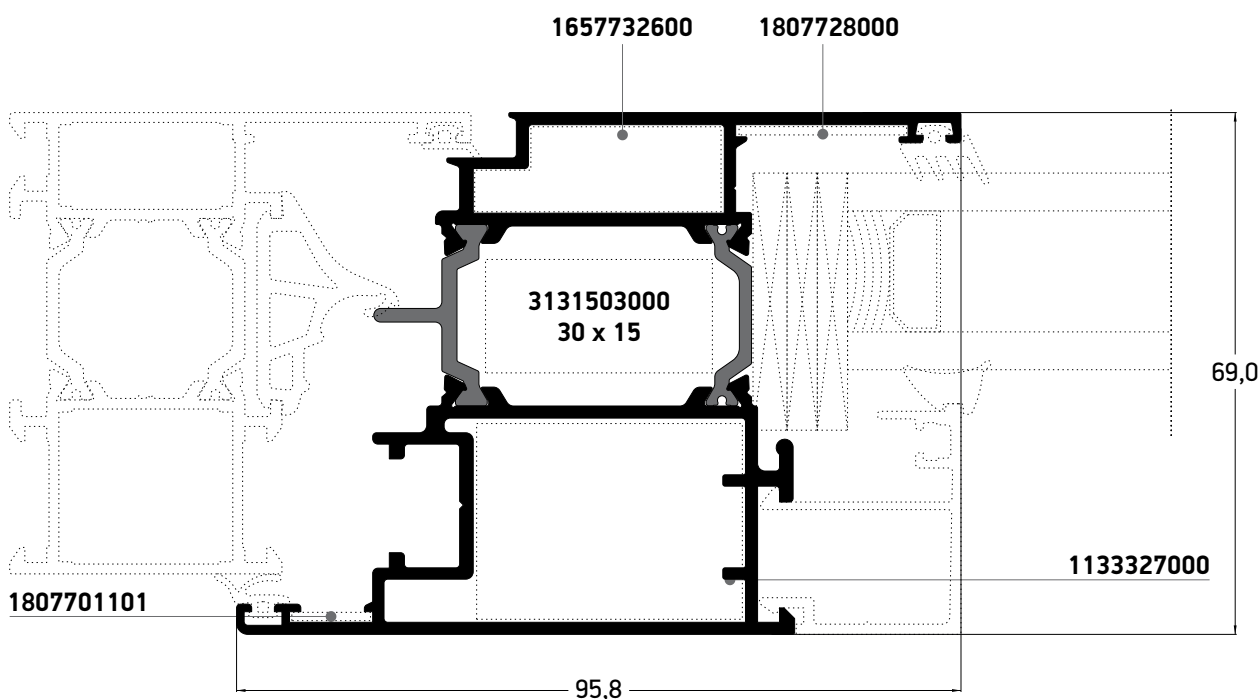
S61552	
Sash - Φύλλο	
External perimeter Εξωτερική περίμετρος	502.40 mm
Primary perimeter Κύρια περίμετρος	168.5 mm
Moment of inertia x-x* <sub>(cm<sup>4</sup>)</sub> Ροπή αδρανείας x-x* <sub>(m)</sub>	25.98   31.21   34.81   37.27   38.99   40.22 <1,5   <2,0   <2,5   <3,0   <3,5   >3,5
Moment of inertia y-y Ροπή αδρανείας y-y	56.69 cm <sup>4</sup>
Corner cleat Γωνία σύνδεσης πρεσσαριστή	1135725800 1657747400
Allignment Corner Γωνία επιπεδότητας	1807728000 1807715500
NRG BAR	3131004800 48 x 10



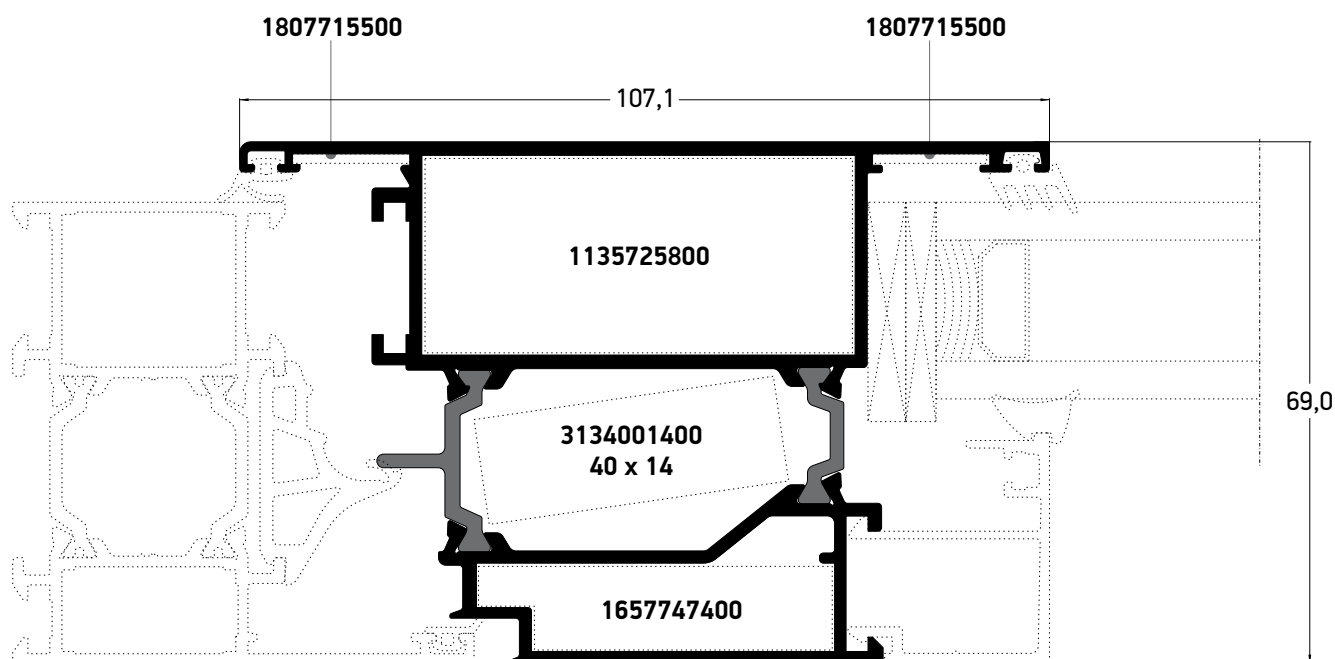
S61829	
Sash - Φύλλο	
External perimeter Εξωτερική περίμετρος	507.80 mm
Primary perimeter Κύρια περίμετρος	168.5 mm
Moment of inertia x-x* (cm <sup>4</sup> ) Ροπή αδρανείας x-x* (m)	27.06   32.60   36.47   39.14   41.01   42.35 <1,5   <2,0   <2,5   <3,0   <3,5   >3,5
Moment of inertia y-y Ροπή αδρανείας y-y	58.13 cm <sup>4</sup>
Corner cleat Γωνία σύνδεσης πρεσσαριστή	1134325800 1657747400
Allignment Corner Γωνία επιπεδότητας	1807728000 1807701101
NRG BAR	3131004800 48 x 10



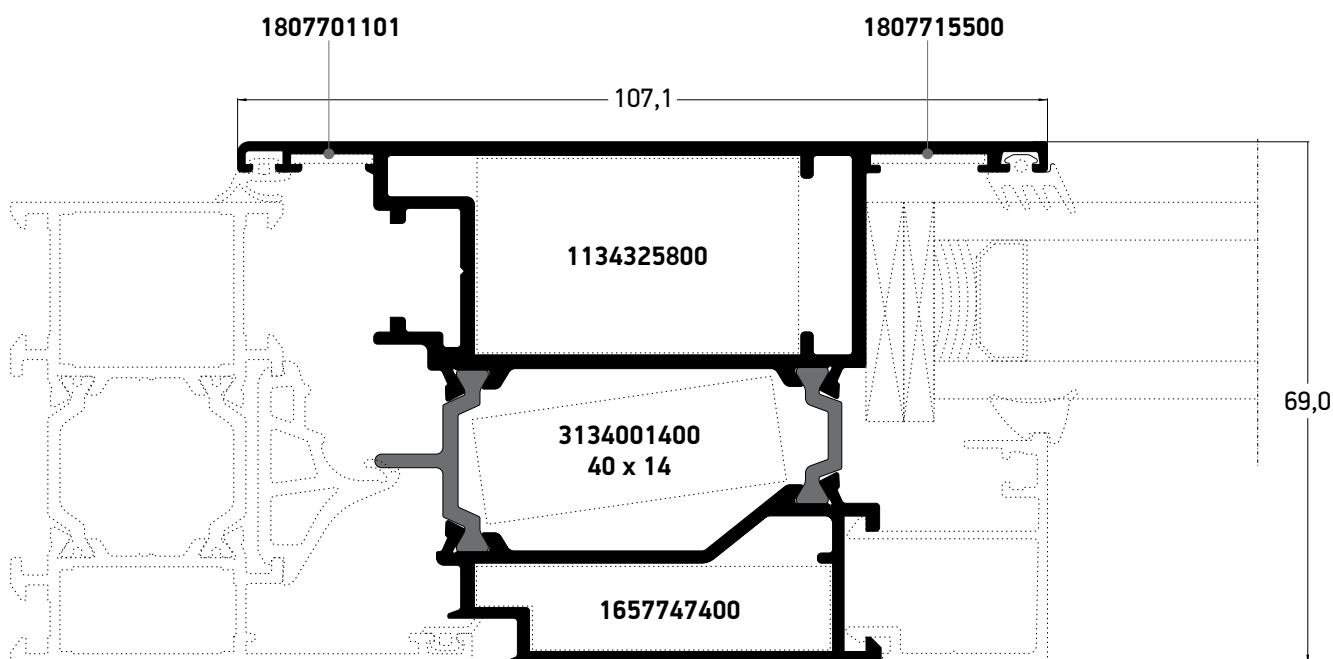
S61938	
Sash - Φύλλο	
External perimeter Εξωτερική περίμετρος	475.87 mm
Primary perimeter Κύρια περίμετρος	235 mm
Moment of inertia x-x* (cm <sup>4</sup> ) Ροπή αδρανείας x-x* (m)	23.57   27.99   30.92   32.88   34.23   35.18 <1,5   <2,0   <2,5   <3,0   <3,5   >3,5
Moment of inertia y-y Ροπή αδρανείας y-y	33 cm <sup>4</sup>
Corner cleat Γωνία σύνδεσης πρεσσαριστή	1134327000 1657732600
Allignment Corner Γωνία επιπεδότητας	1807728000 1807715500
NRG BAR	3131503000 30 x 15



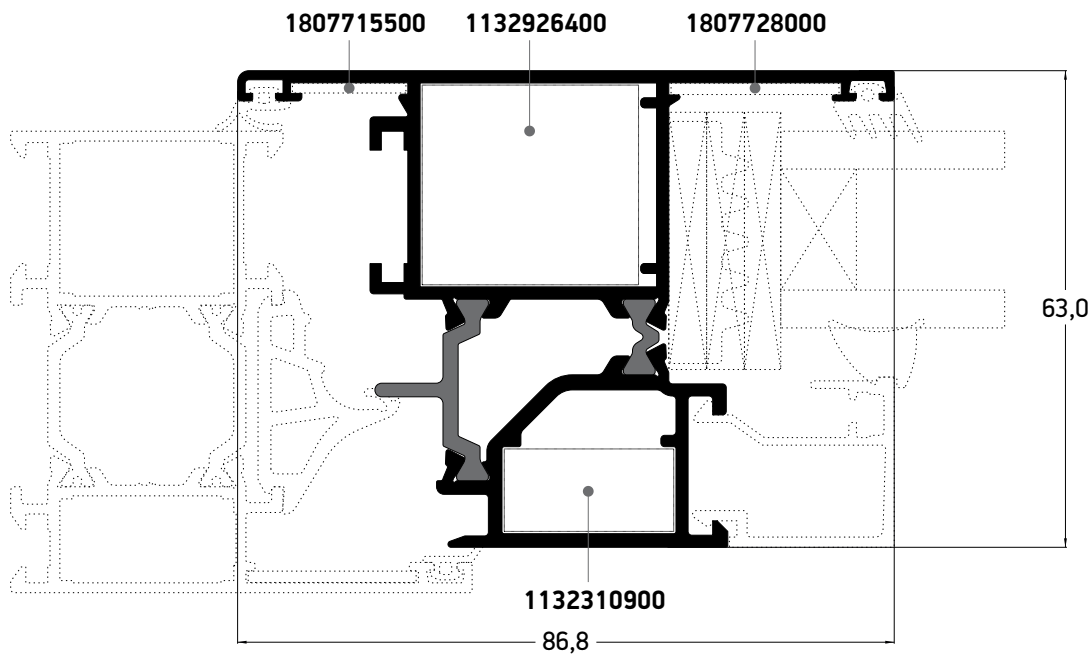
S61972	
Sash - Φύλλο	
External perimeter Εξωτερική περίμετρος	475.46 mm
Primary perimeter Κύρια περίμετρος	235 mm
Moment of inertia x-x* (cm <sup>4</sup> ) Ροπή αδρανείας x-x* (m)	23.80   28.35   31.39   33.43   34.83   35.82 <1,5   <2,0   <2,5   <3,0   <3,5   >3,5
Moment of inertia y-y Ροπή αδρανείας y-y	32.87 cm <sup>4</sup>
Corner cleat Γωνία σύνδεσης πρεσσαριστή	1133327000 1657732600
Allignment Corner Γωνία επιπεδότητας	1807728000 1807701101
NRG BAR	3131503000 30 x 15



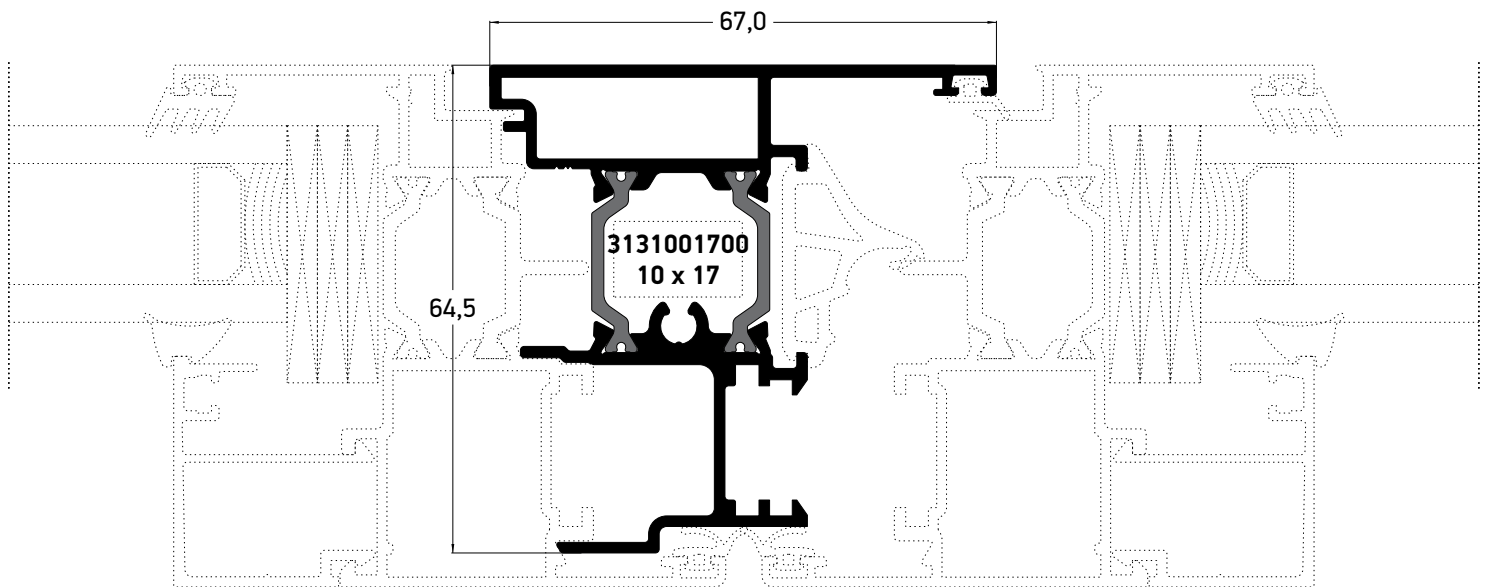
S61893	
Sash - Φύλλο	
<b>External perimeter</b> Εξωτερική περίμετρος	485.09 mm
<b>Primary perimeter</b> Κύρια περίμετρος	156.7 mm
<b>Moment of inertia x-x*</b> (cm <sup>4</sup> ) Ροπή αδρανείας x-x* (m)	26.10   30.98   34.33   36.62   38.21   39.35 <1,5   <2,0   <2,5   <3,0   <3,5   >3,5
<b>Moment of inertia y-y</b> Ροπή αδρανείας y-y	53.54 cm <sup>4</sup>
<b>Corner cleat</b> Γωνία σύνδεσης πρεσσαριστή	1135725800 1657747400
<b>Allignment Corner</b> Γωνία επιπεδότητας	1807715500
<b>NRG BAR</b>	3134001400 40 x 14



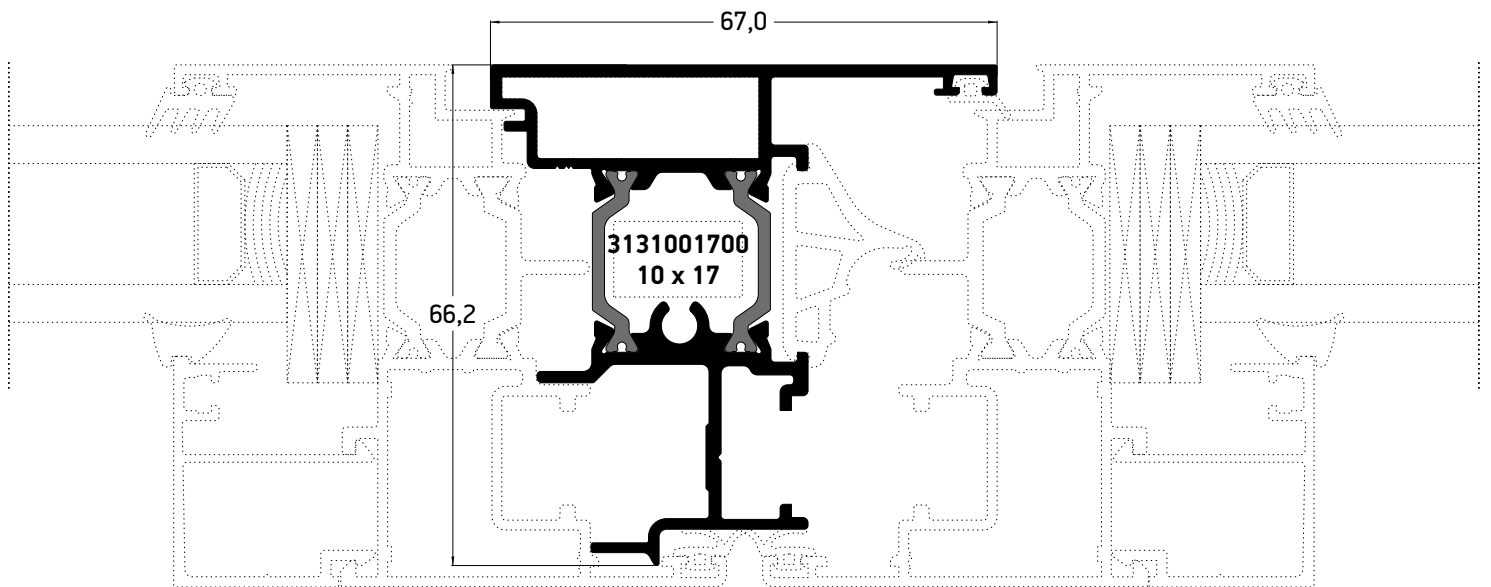
S61690	
Sash - Φύλλο	
<b>External perimeter</b> Εξωτερική περίμετρος	<b>489.76 mm</b>
<b>Primary perimeter</b> Κύρια περίμετρος	<b>161.9 mm</b>
<b>Moment of inertia x-x*</b> (cm <sup>4</sup> ) Ροπή αδρανείας x-x* (m)	26.47   31.48   34.94   37.32   38.97   40.16 <1,5   <2,0   <2,5   <3,0   <3,5   >3,5
<b>Moment of inertia y-y</b> Ροπή αδρανείας y-y	<b>54,58 cm<sup>4</sup></b>
<b>Corner cleat</b> Γωνία σύνδεσης πρεσσαριστή	<b>1134325800</b> <b>1657747400</b>
<b>Allignment Corner</b> Γωνία επιπεδότητας	<b>1807701101</b> <b>1807715500</b>
<b>NRG BAR</b>	<b>3134001400</b> <b>40 x 14</b>



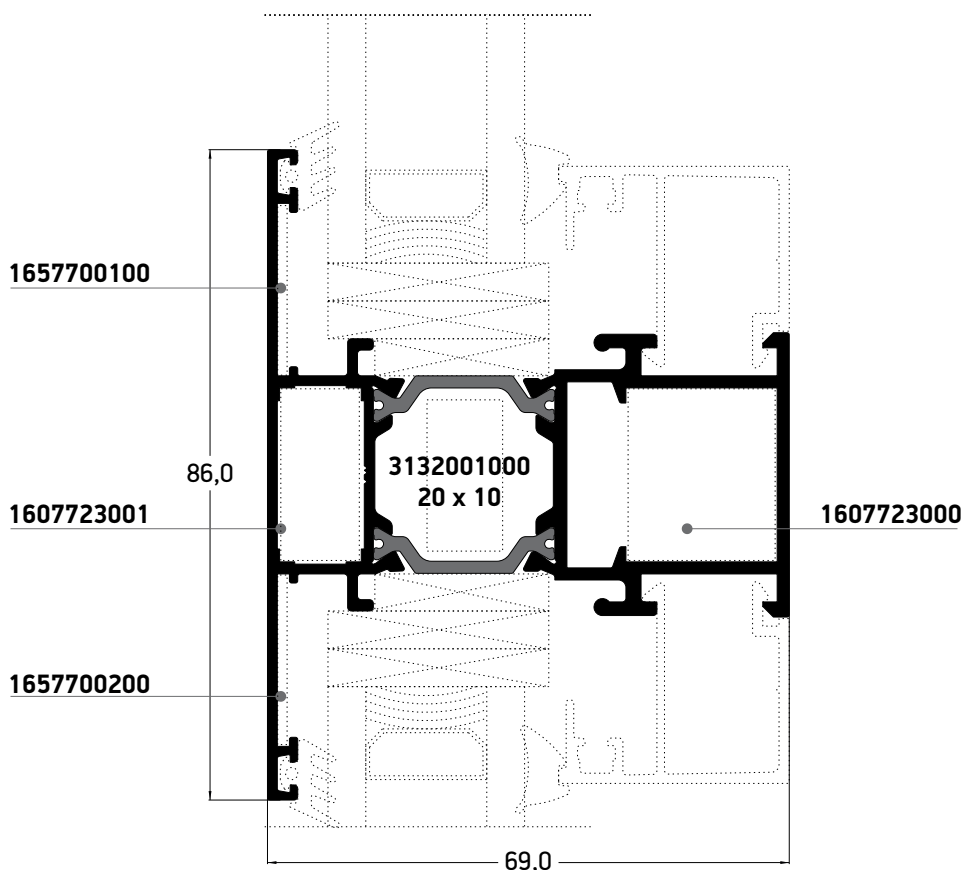
S61630	
Sash - Φύλλο	
External perimeter Εξωτερική περίμετρος	443.34 mm
Primary perimeter Κύρια περίμετρος	125.2 mm
Moment of inertia x-x* (cm <sup>4</sup> ) Ροπή αδρανείας x-x* (m)	18.69   21.55   23.43   24.66   25.51   26.10 <1,5   <2,0   <2,5   <3,0   <3,5   >3,5
Moment of inertia y-y Ροπή αδρανείας y-y	20,81 cm <sup>4</sup>
Corner cleat Γωνία σύνδεσης πρεσσαριστή	1132926400 1132310900
Alignment Corner Γωνία επιπεδότητας	1807715500 1807728000



S61658	
Adjoining Profile - Μπινί	
External perimeter Εξωτερική περίμετρος	425.03 mm
Primary perimeter Κύρια περίμετρος	135.1 mm
Moment of inertia x-x* (cm <sup>4</sup> ) Ροπή αδρανείας x-x* (m)	13.63   15.89   17.32   18.24   18.85   19.28 <1,5   <2,0   <2,5   <3,0   <3,5   >3,5
Moment of inertia y-y Ροπή αδρανείας y-y	10.46 cm <sup>4</sup>
End caps Τάπες μπινιού	3006165803 3007765903 3006165903
NRG BAR	3131001700 10 x 17



S61879	
Adjoining Profile - Μπινί	
External perimeter Εξωτερική περίμετρος	418.40 mm
Primary perimeter Κύρια περίμετρος	105.7 mm
Moment of inertia x-x* (cm <sup>4</sup> ) Ροπή αδρανείας x-x* (m)	13.17   15.38   16.78   17.67   18.27   18.69 <1,5   <2,0   <2,5   <3,0   <3,5   >3,5
Moment of inertia y-y Ροπή αδρανείας y-y	10.25 cm <sup>4</sup>
End caps Τάπες μπινιού	3006187903 3007765903 3006165903
NRG BAR	3131001700 10 x 17

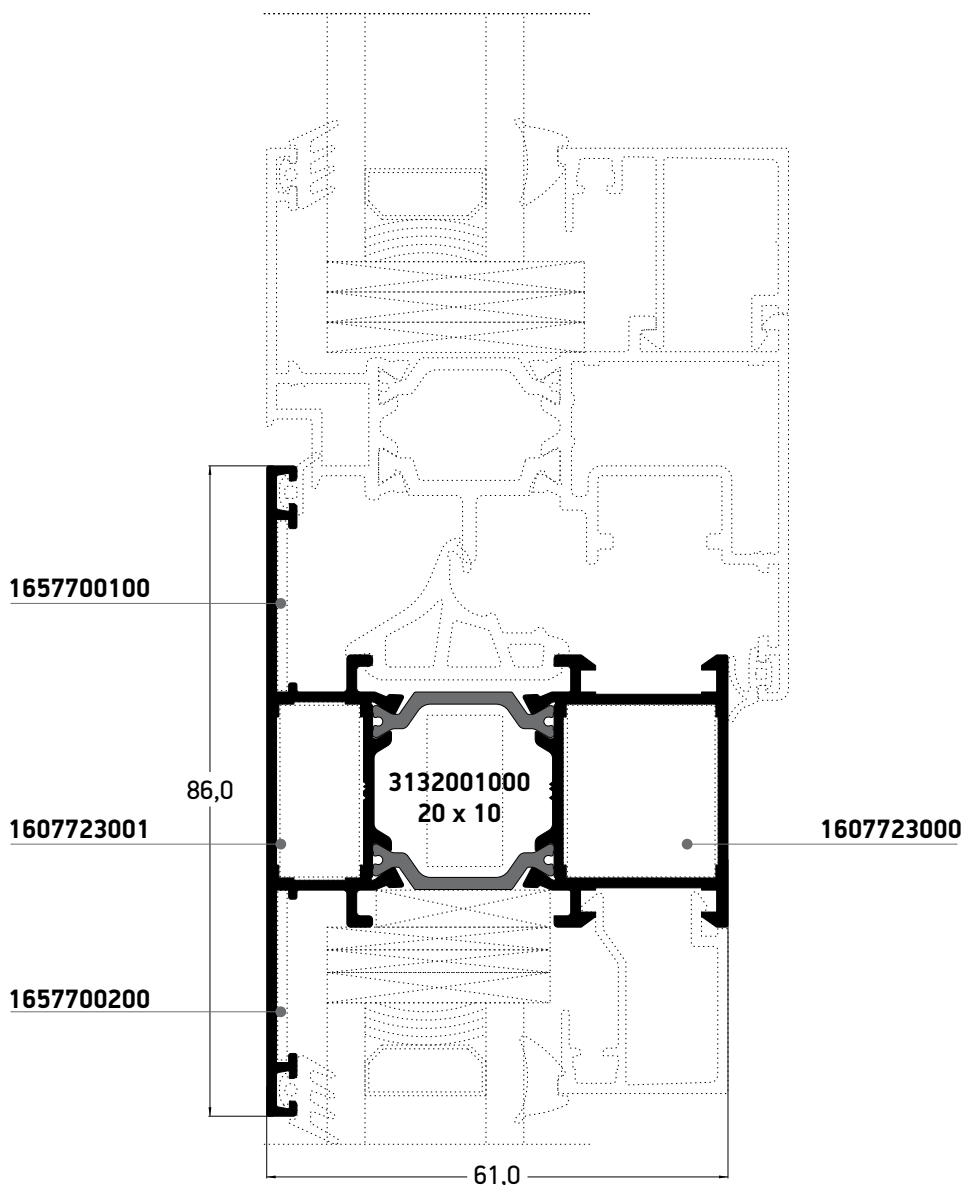


S61566*	
T Profile - Tau	
External perimeter Εξωτερική περίμετρος	465.62 mm
Primary perimeter Κύρια περίμετρος	137.7 mm
Moment of inertia x-x* (cm <sup>4</sup> ) Ροπή αδρανείας x-x* (m)	20.00   23.68   26.06   27.63   28.69   29.43 <1,5   <2,0   <2,5   <3,0   <3,5   >3,5
Moment of inertia y-y Ροπή αδρανείας y-y	16.59 cm <sup>4</sup>
T-cleat Σύνδεσμος Ταυ	1607723001 OUT 1607723000 IN
Nail Ø6 Καρφί	2 x 4701183500
Cast T-cleat Σύνδεσμος Ταυ χυτός	1657700200 LEFT 1657700100 RIGHT
NRG BAR	3132001000 20 x 10

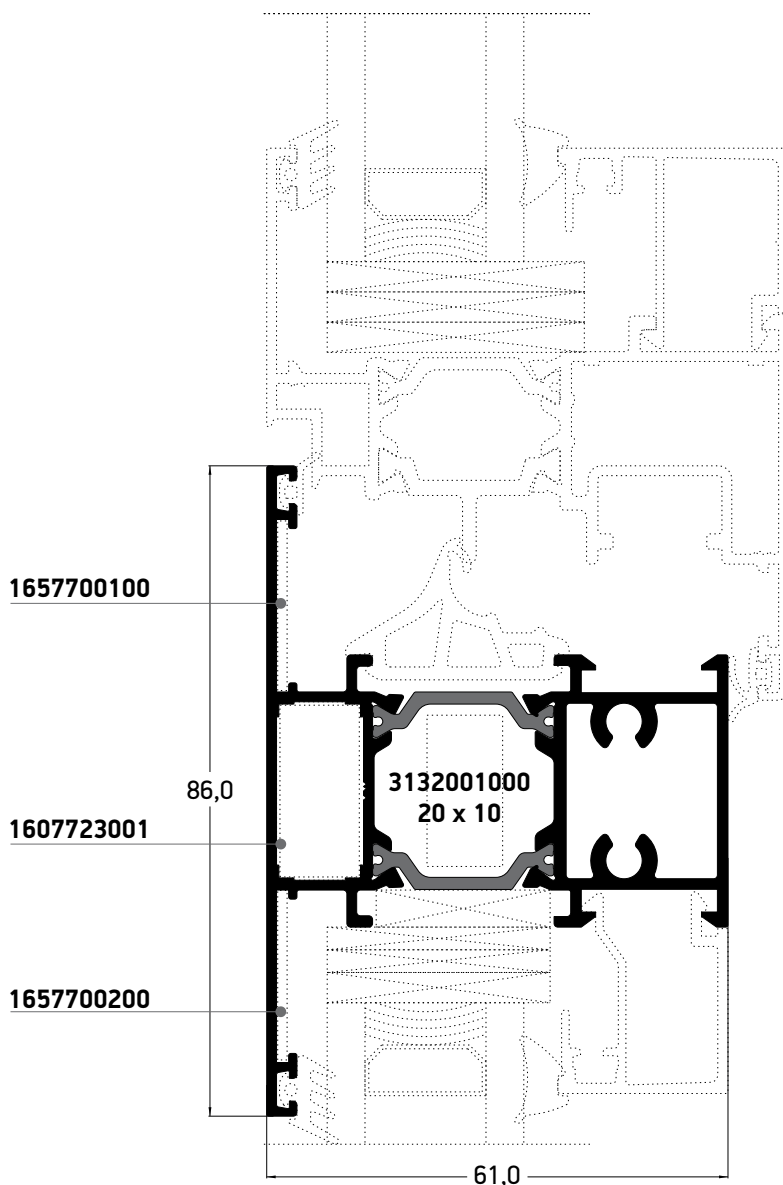
\* It is compatible only with sashes

\* Συνεργάζεται μόνο με φύλλα

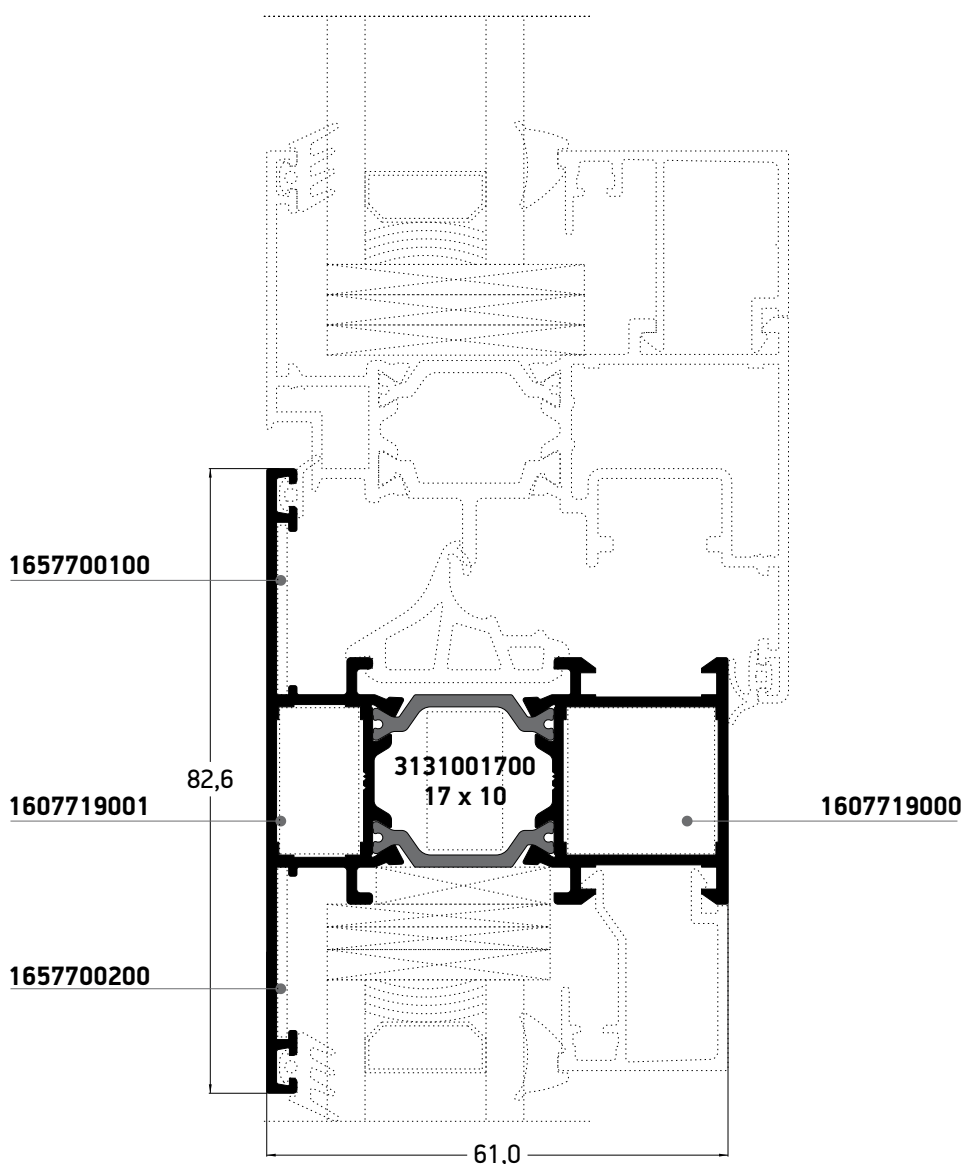
[GO TO THE INDEX](#)



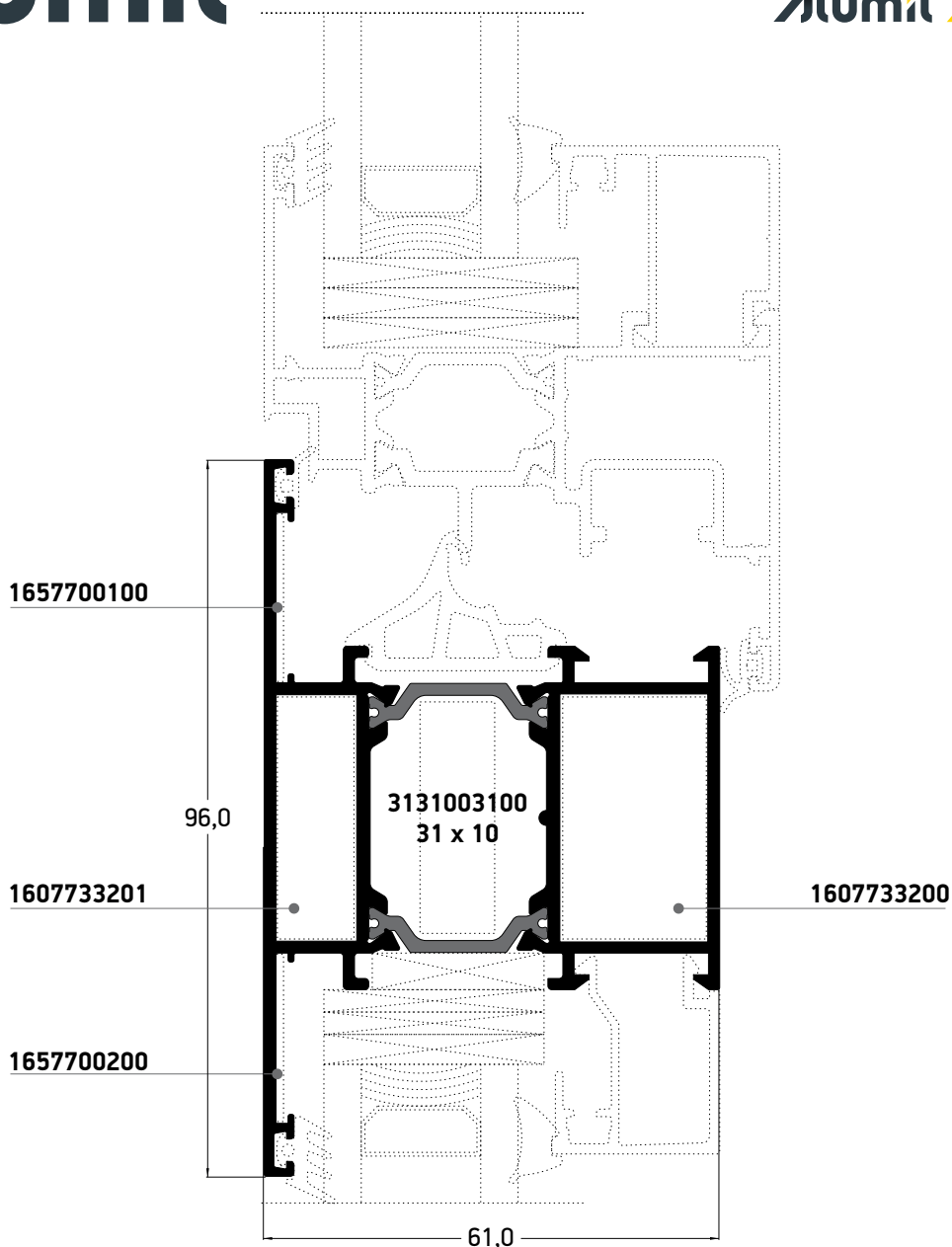
S61564	
T Profile - Ταυ	
External perimeter Εξωτερική περίμετρος	436.69 mm
Primary perimeter Κύρια περίμετρος	130.8 mm
Moment of inertia x-x* (cm <sup>4</sup> ) Ροπή αδρανείας x-x* (m)	14.12 16.55 18.06 19.02 19.66 20.11 <1,5 <2,0 <2,5 <3,0 <3,5 >3,5
Moment of inertia y-y Ροπή αδρανείας y-y	15.04 cm <sup>4</sup>
T-cleat Σύνδεσμος Ταυ	1607723001 OUT 1607723000 IN
Nail Ø6 Καρφί	2 x 4701183500
Cast T-cleat Σύνδεσμος Ταυ χυτός	1657700200 LEFT 1657700100 RIGHT
NRG BAR	3132001000 20 x 10



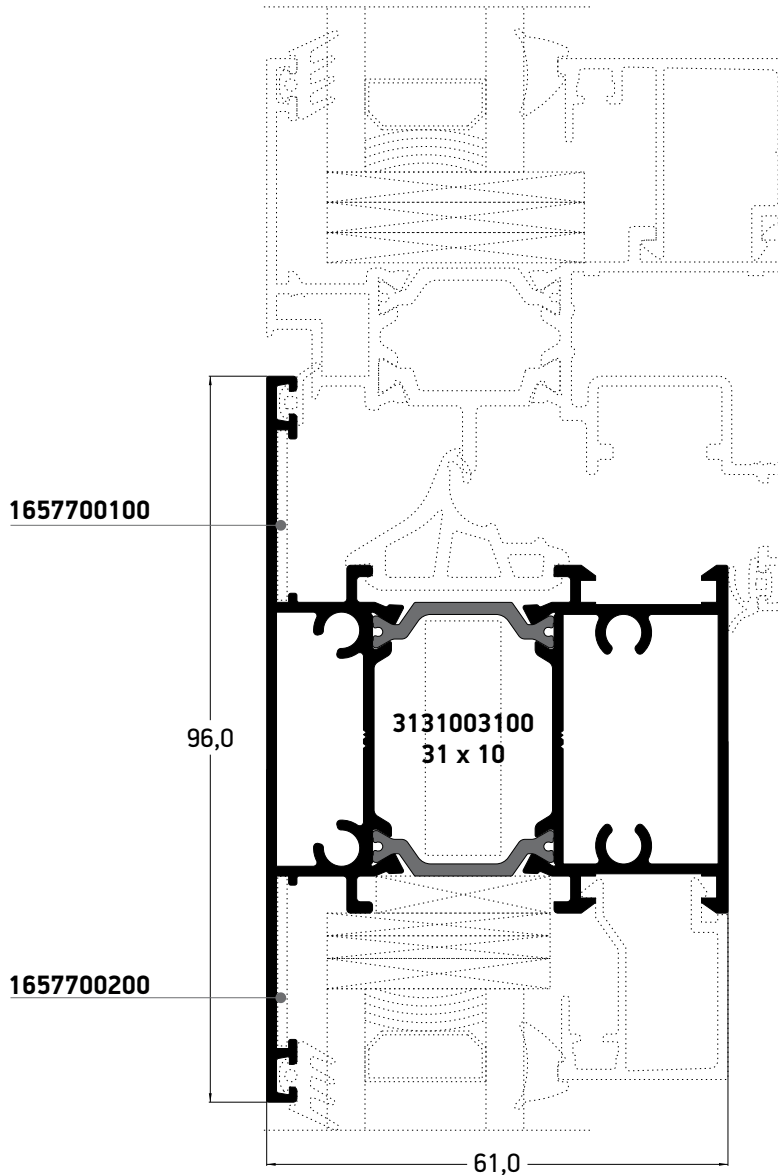
S61260	
T Profile - Tau	
External perimeter Εξωτερική περίμετρος	436 mm
Primary perimeter Κύρια περίμετρος	130.6 mm
Moment of inertia x-x* (cm <sup>4</sup> ) Ροπή αδρανείας x-x* (m)	15.00   17.85   19.68   20.87   21.68   22.24 <1,5 <2,0 <2,5 <3,0 <3,5 >3,5
Moment of inertia y-y Ροπή αδρανείας y-y	15.50 cm <sup>4</sup>
T-cleat Σύνδεσμος Ταυ	1607723001 OUT
Nail Ø6 Καρφί	1 x 4701183500
Cast T-cleat Σύνδεσμος Ταυ χυτός	1657700200 LEFT 1657700100 RIGHT
NRG BAR	3132001000 20 x 10



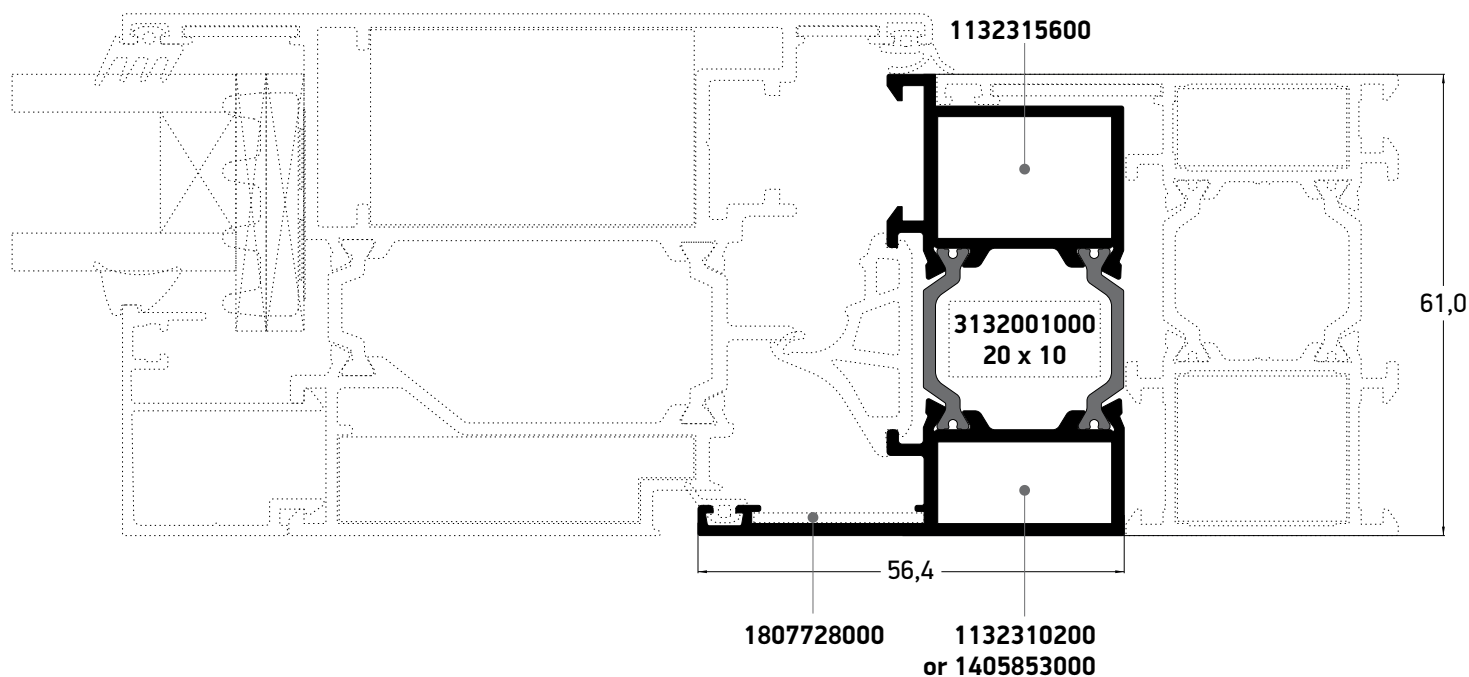
S61656	
T Profile - Tau	
External perimeter Εξωτερική περίμετρος	429.58 mm
Primary perimeter Κύρια περίμετρος	123 mm
Moment of inertia x-x* (cm <sup>4</sup> ) Ροπή αδρανείας x-x* (m)	13.67   15.95   17.36   18.25   18.85   19.26 <1,5 <2,0 <2,5 <3,0 <3,5 >3,5
Moment of inertia y-y Ροπή αδρανείας y-y	12.64 cm <sup>4</sup>
T-cleat Σύνδεσμος Ταυ	1607719001 OUT 1607719000 IN
Nail Ø6 Καρφί	2 x 4701183500
Cast T-cleat Σύνδεσμος Ταυ χυτός	1657700200 LEFT 1657700100 RIGHT
NRG BAR	3131001700 17 x 10



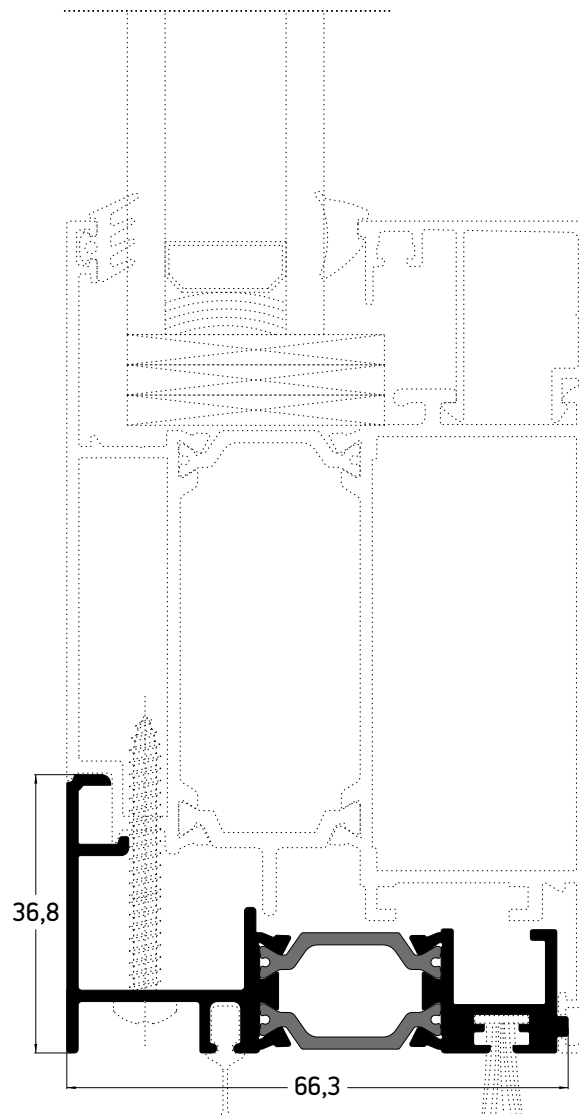
S61776	
T Profile - Tau	
External perimeter Εξωτερική περίμετρος	454.15 mm
Primary perimeter Κύρια περίμετρος	149.2 mm
Moment of inertia x-x* (cm <sup>4</sup> ) Ροπή αδρανείας x-x* (m)	16.61   19.92   22.10   23.54   24.52   25.21 <1,5   <2,0   <2,5   <3,0   <3,5   >3,5
Moment of inertia y-y Ροπή αδρανείας y-y	25.84 cm <sup>4</sup>
T-cleat Σύνδεσμος Ταυ	1607733201 OUT 1607733200 IN
Nail Ø6 Καρφί	4 x 4701183500
Cast T-cleat Σύνδεσμος Ταυ χυτός	1657700200 LEFT 1657700100 RIGHT
NRG BAR	3131003100 31 x 10



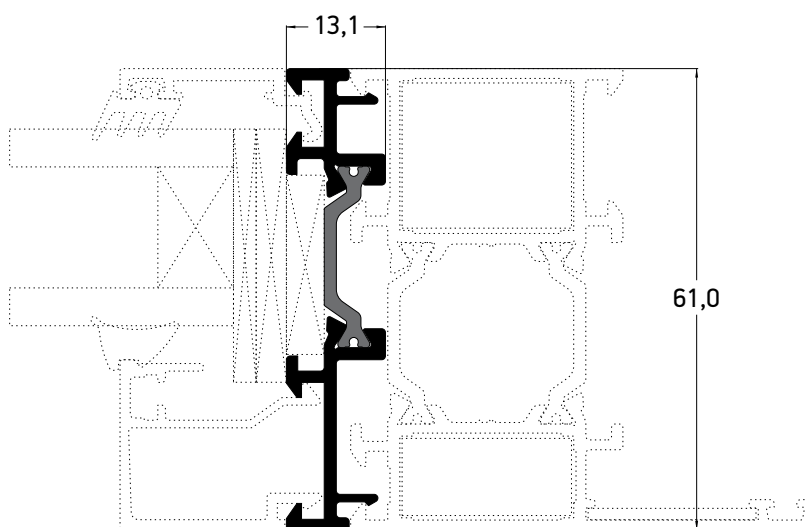
S61770	
T Profile - Tau	
External perimeter Εξωτερική περίμετρος	456.38 mm
Primary perimeter Κύρια περίμετρος	153 mm
Moment of inertia x-x* (cm <sup>4</sup> ) Ροπή αδρανείας x-x* (m)	15.86   18.99   21.04   22.38   23.30   23.94 <1,5   <2,0   <2,5   <3,0   <3,5   >3,5
Moment of inertia y-y Ροπή αδρανείας y-y	24.94 cm <sup>4</sup>
Cast T-cleat Σύνδεσμος Ταυ χυτός	1657700200 LEFT 1657700100 RIGHT
NRG BAR	3131003100 31 x 10



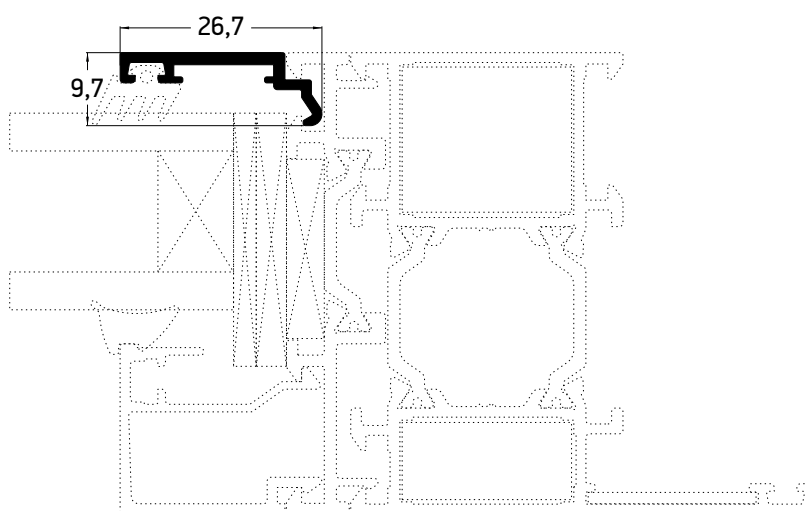
S61194	
Add-on Profile - Πρόσθετο	
<b>External perimeter</b> Εξωτερική περίμετρος	314.35 mm
<b>Primary perimeter</b> Κύρια περίμετρος	93.7 mm
<b>Moment of inertia x-x* (cm<sup>4</sup>)</b> Ροπή αδρανείας x-x* (m)	11.72   13.62   14.79   15.52   16.01   16.34 <1,5 <2,0 <2,5 <3,0 <3,5 >3,5
<b>Moment of inertia y-y</b> Ροπή αδρανείας y-y	9.18 cm <sup>4</sup>
<b>Corner cleat</b> Γωνία σύνδεσης πρεσσαριστή	1132315600 OUT 1132310200 IN or 1405853000
<b>Alignment Corner</b> Γωνία επιπεδότητας	1807728000
<b>NRG BAR</b>	3132001000 20 x 10



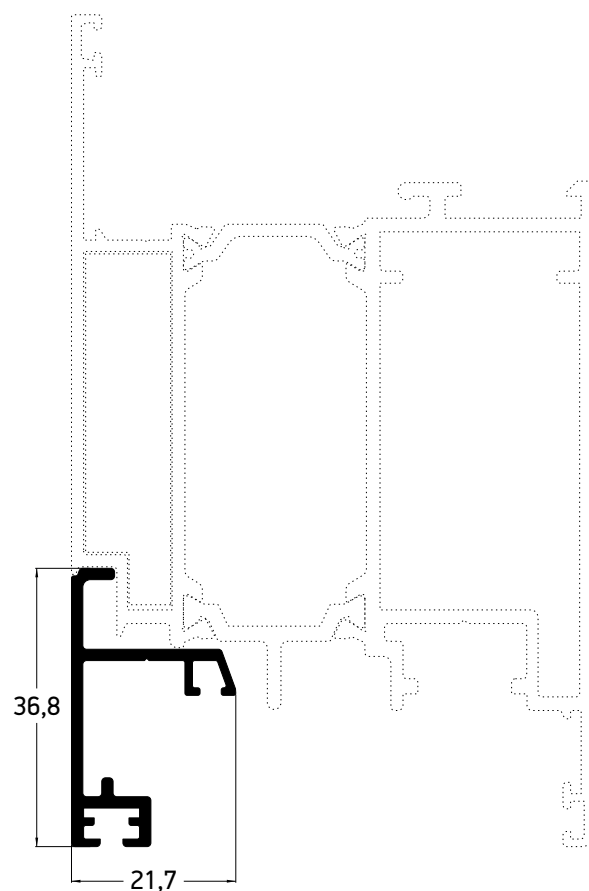
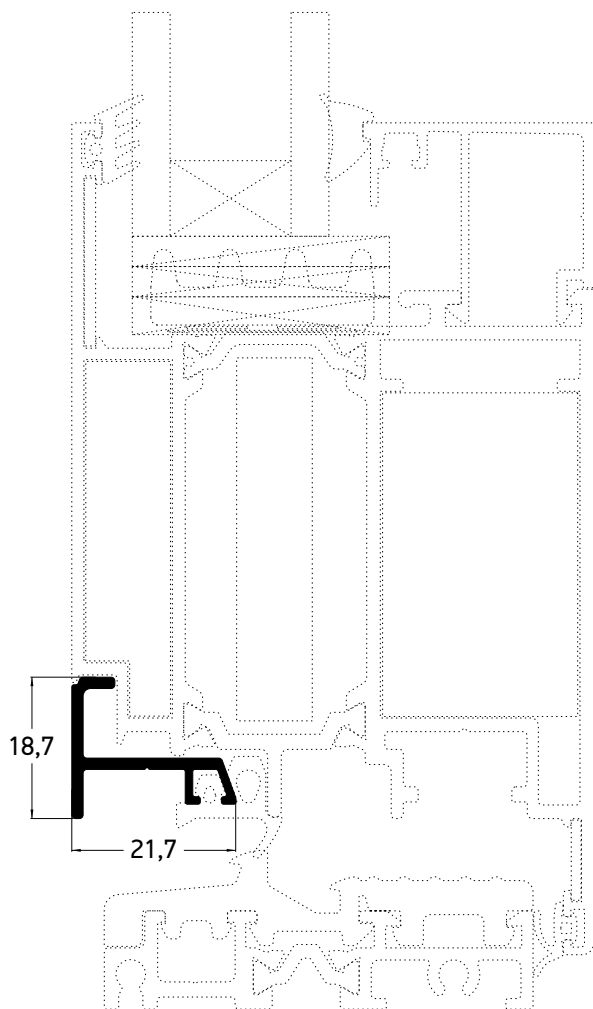
S61270	
Add-on Profile - Πρόσθετο	
External perimeter Εξωτερική περίμετρος	345.98 mm
Primary perimeter Κύρια περίμετρος	41.5 mm
Moment of inertia x-x* (cm <sup>4</sup> ) Ροπή αδρανείας x-x* (m)	11.92   13.40   14.26   14.79   15.13   15.36 <1,5 <2,0 <2,5 <3,0 <3,5 >3,5
Moment of inertia y-y Ροπή αδρανείας y-y	2.75 cm <sup>4</sup>
End cap Τάπα	3106127003



S61964	
Add-on Profile - Πρόσθετο	
External perimeter Εξωτερική περίμετρος	254.55 mm
Primary perimeter Κύρια περίμετρος	20.5 mm
Moment of inertia x-x* (cm <sup>4</sup> ) Ροπή αδρανείας x-x* (m)	5.83 6.31 6.56 6.71 6.81 6.87 <1,5 <2,0 <2,5 <3,0 <3,5 >3,5
Moment of inertia y-y Ροπή αδρανείας y-y	0.20 cm <sup>4</sup>

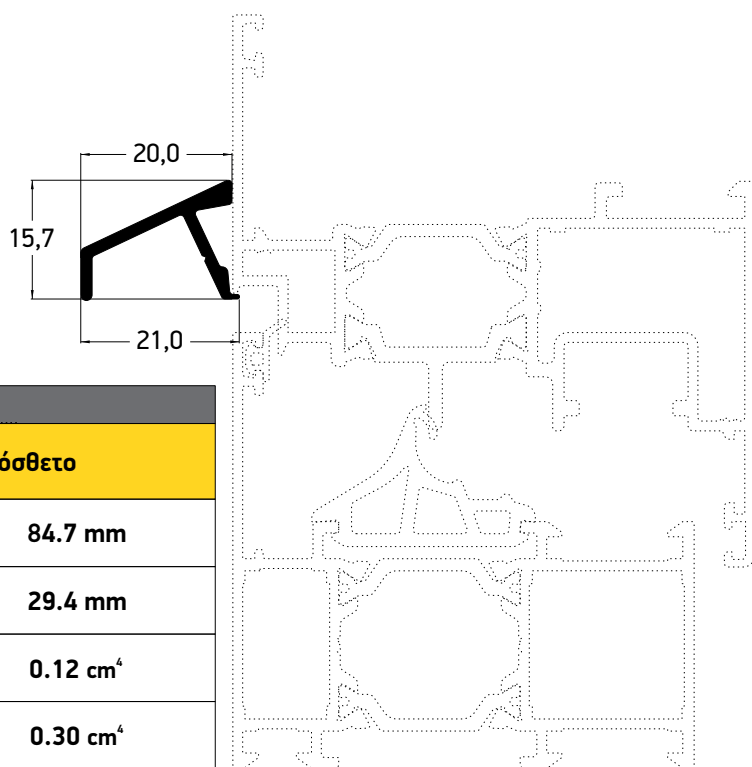
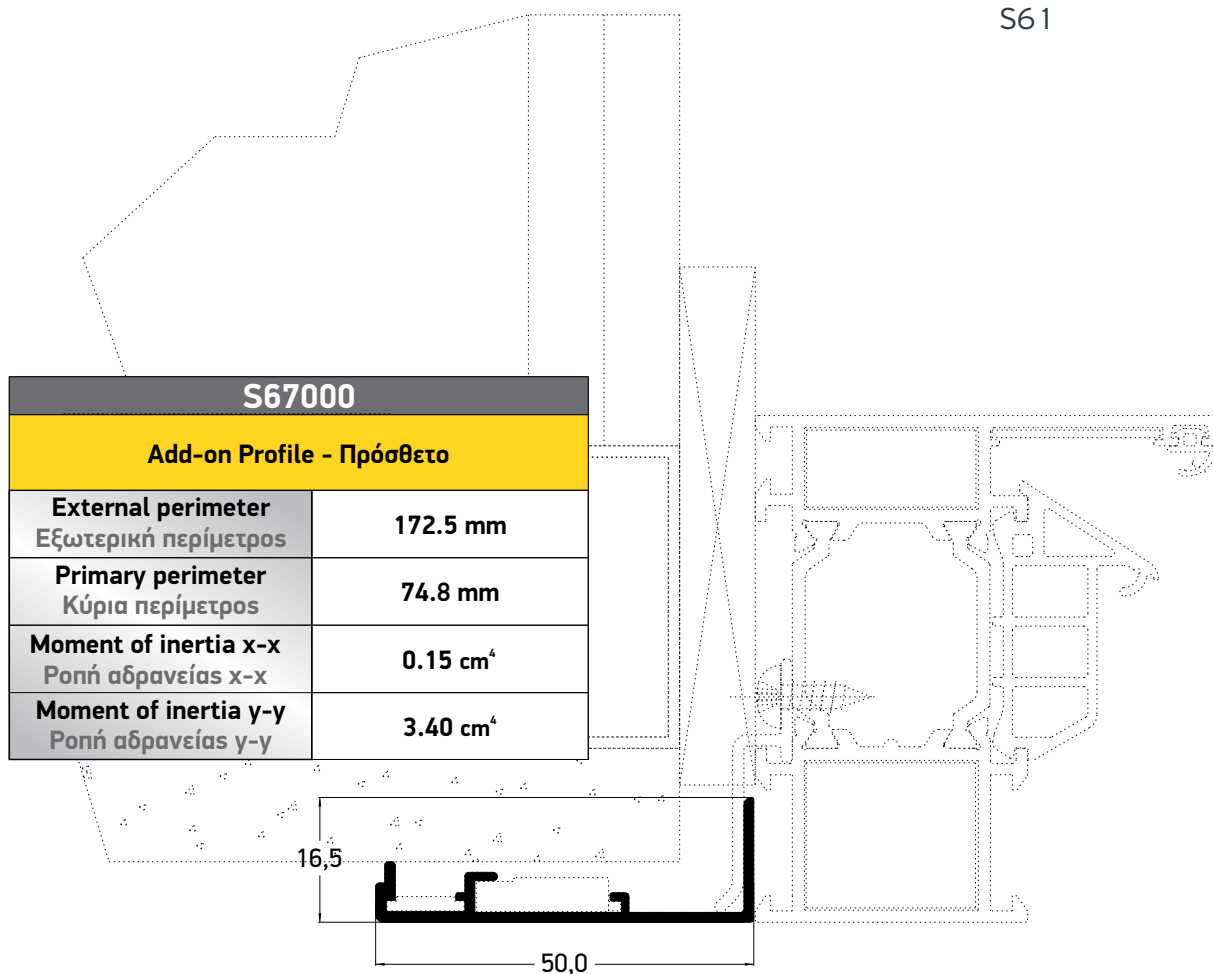


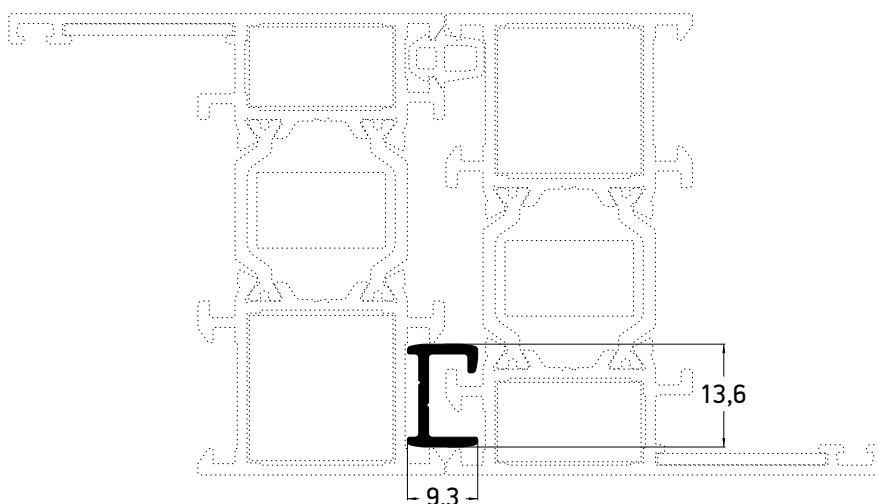
<b>S77010</b>	
<b>Add-on Profile - Πρόσθετο</b>	
<b>External perimeter</b> Εξωτερική περίμετρος	<b>88 mm</b>
<b>Primary perimeter</b> Κύρια περίμετρος	<b>35.55 mm</b>
<b>Moment of inertia x-x*</b> Ροπή αδρανείας x-x*	<b>0.41 cm<sup>4</sup></b>
<b>Moment of inertia y-y</b> Ροπή αδρανείας y-y	<b>0.03 cm<sup>4</sup></b>



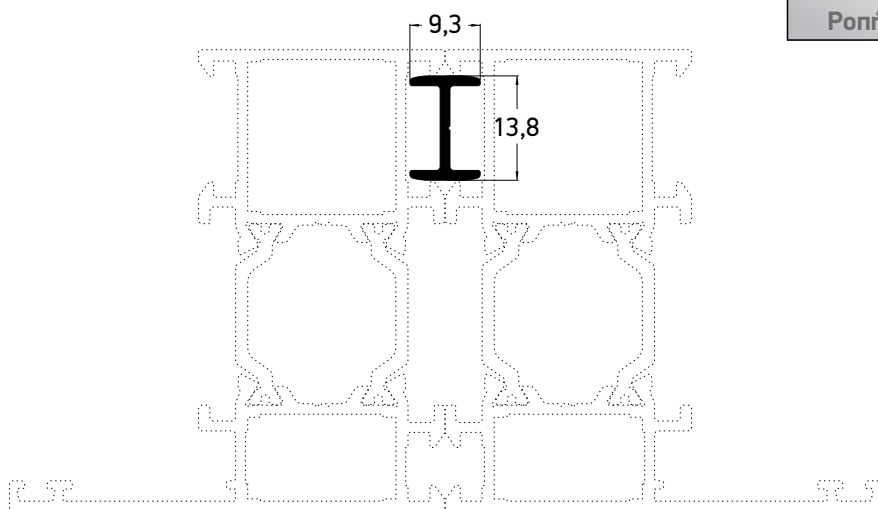
S77072	
Add-on Profile - Πρόσθετο	
External perimeter Εξωτερική περίμετρος	104.9 mm
Primary perimeter Κύρια περίμετρος	26 mm
Moment of inertia x-x* Ροπή αδρανείας x-x*	0.16 cm <sup>4</sup>
Moment of inertia y-y Ροπή αδρανείας y-y	0.38 cm <sup>4</sup>
End cap Τάπα	3106107203

S77079	
Add-on Profile - Πρόσθετο	
External perimeter Εξωτερική περίμετρος	186.1 mm
Primary perimeter Κύρια περίμετρος	36.25 mm
Moment of inertia x-x* Ροπή αδρανείας x-x*	1.59 cm <sup>4</sup>
Moment of inertia y-y Ροπή αδρανείας y-y	0.50 cm <sup>4</sup>
End cap Τάπα	3107707903

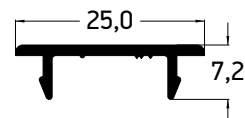




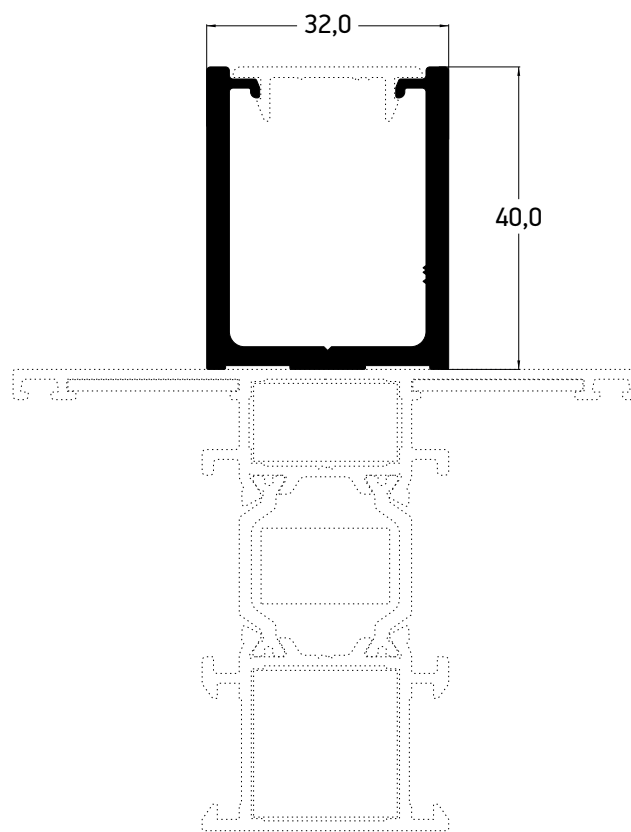
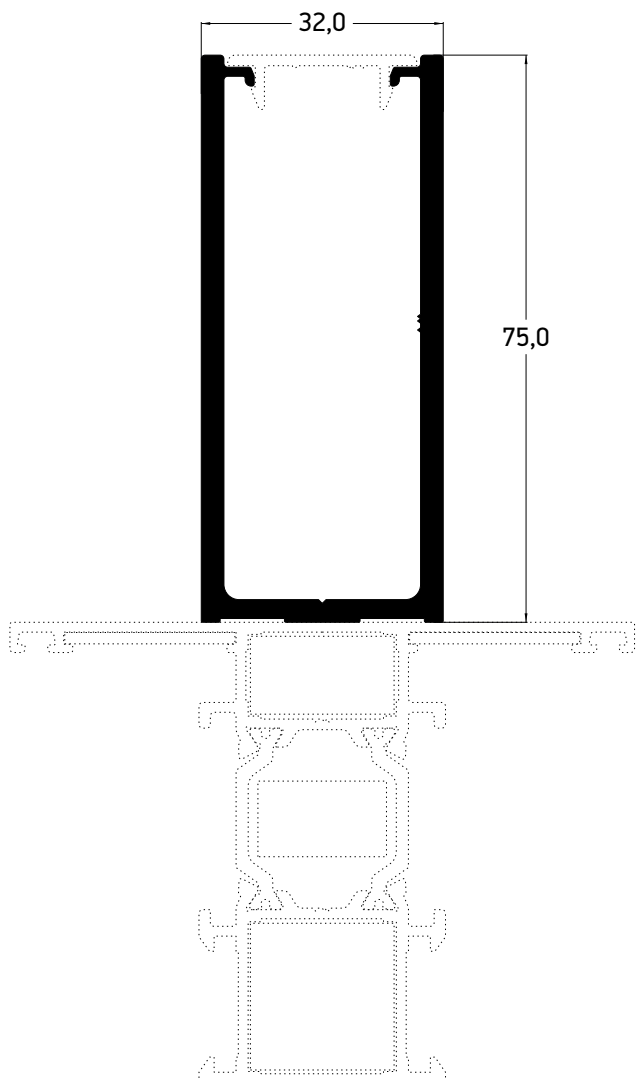
<b>S67905</b>	
<b>Add-on Profile - Πρόσθετο</b>	
<b>External perimeter</b> Εξωτερική περίμετρος	<b>63,4 mm</b>
<b>Primary perimeter</b> Κύρια περίμετρος	<b>0 mm</b>
<b>Moment of inertia x-x*</b> Ροπή αδρανείας x-x*	<b>0.03 cm<sup>4</sup></b>
<b>Moment of inertia y-y</b> Ροπή αδρανείας y-y	<b>0.11 cm<sup>4</sup></b>



<b>S60057</b>	
<b>Add-on Profile - Πρόσθετο</b>	
<b>External perimeter</b> Εξωτερική περίμετρος	<b>59,2 mm</b>
<b>Primary perimeter</b> Κύρια περίμετρος	<b>0 mm</b>
<b>Moment of inertia x-x*</b> Ροπή αδρανείας x-x*	<b>0.02 cm<sup>4</sup></b>
<b>Moment of inertia y-y</b> Ροπή αδρανείας y-y	<b>0.10 cm<sup>4</sup></b>

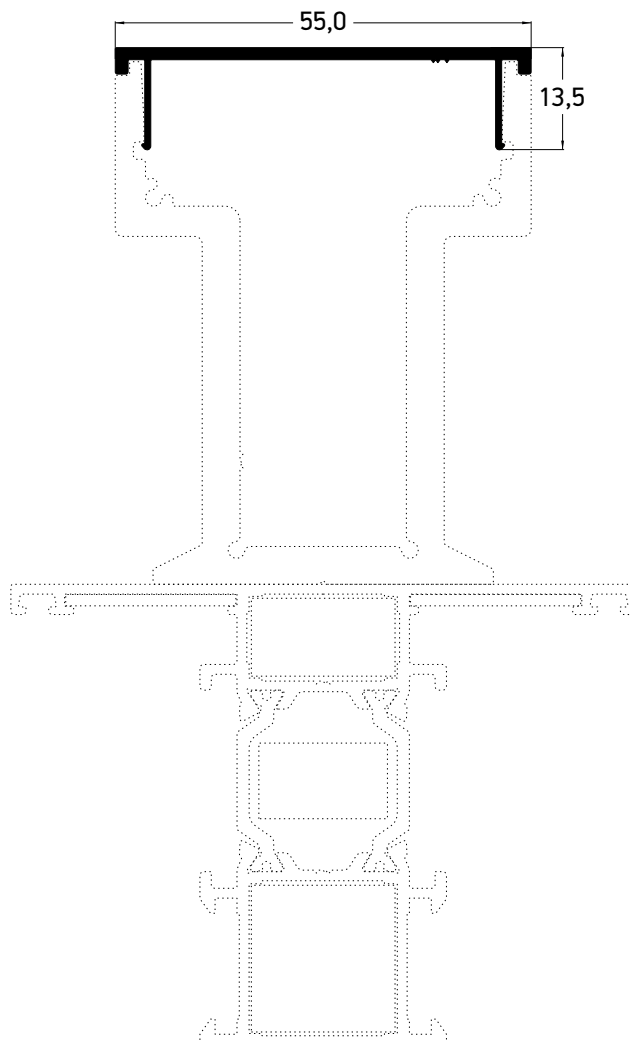
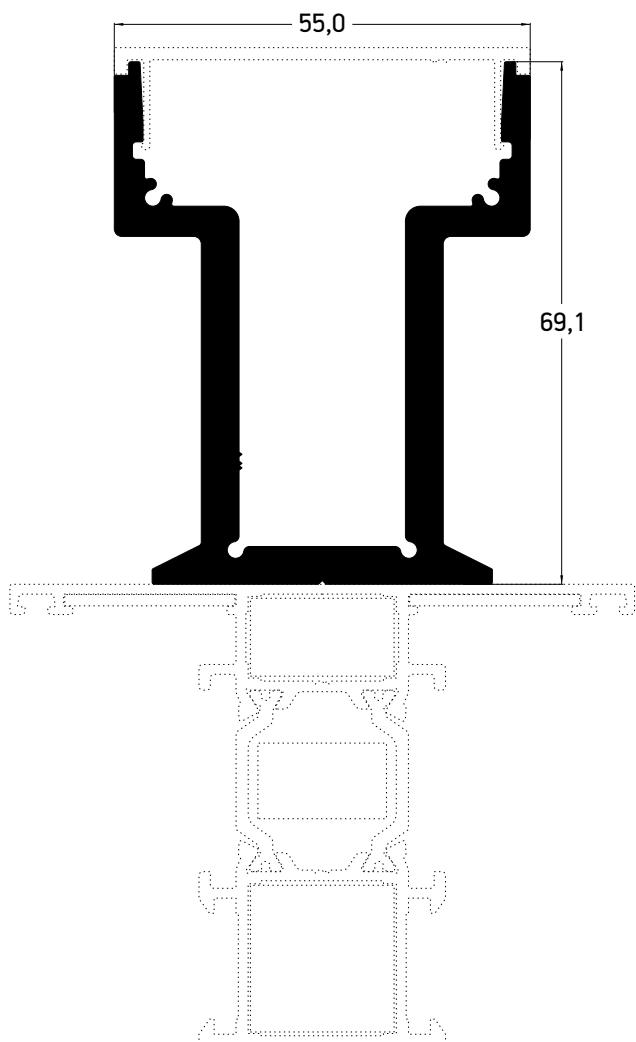


S77901	
Add-on Profile - Πρόσθετο	
External perimeter Εξωτερική περίμετρος	74.6 mm
Primary perimeter Κύρια περίμετρος	26.9 mm
Moment of inertia x-x* Ροπή αδρανείας x-x*	0.02 cm <sup>4</sup>
Moment of inertia y-y Ροπή αδρανείας y-y	0.27 cm <sup>4</sup>



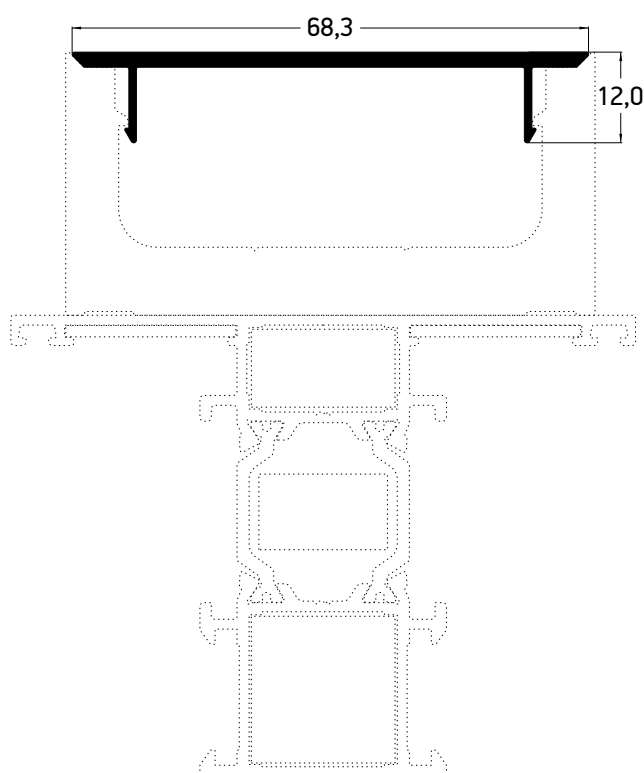
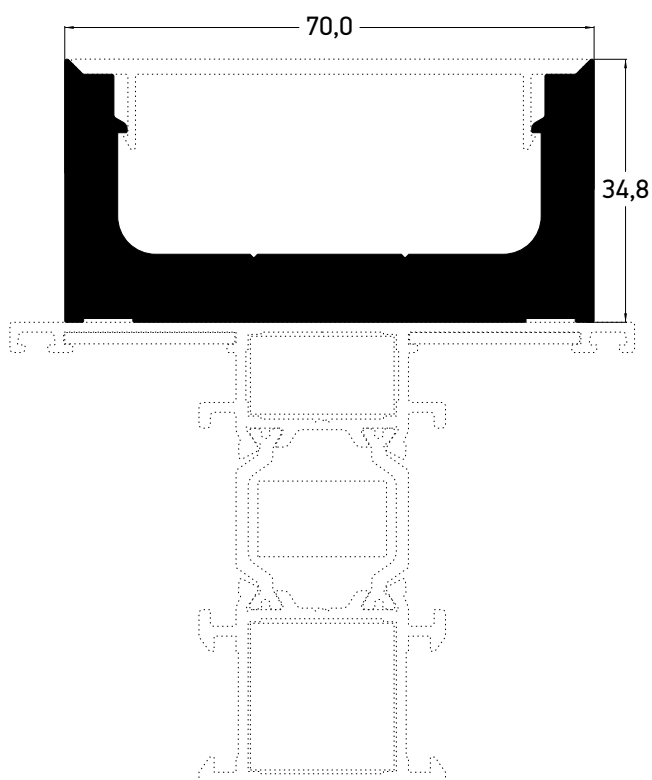
S77387	
Add-on Profile - Πρόσθετο	
External perimeter Εξωτερική περίμετρος	375.6 mm
Primary perimeter Κύρια περίμετρος	189.6 mm
Moment of inertia x-x* Ροπή αδρανείας x-x*	10.02 cm <sup>4</sup>
Moment of inertia y-y Ροπή αδρανείας y-y	30.80 cm <sup>4</sup>
End cap Τάπα	3111138700

M12412	
Add-on Profile - Πρόσθετο	
External perimeter Εξωτερική περίμετρος	235.6 mm
Primary perimeter Κύρια περίμετρος	84 mm
Moment of inertia x-x* Ροπή αδρανείας x-x*	5.58 cm <sup>4</sup>
Moment of inertia y-y Ροπή αδρανείας y-y	5.59 cm <sup>4</sup>
End cap Τάπα	3111138700



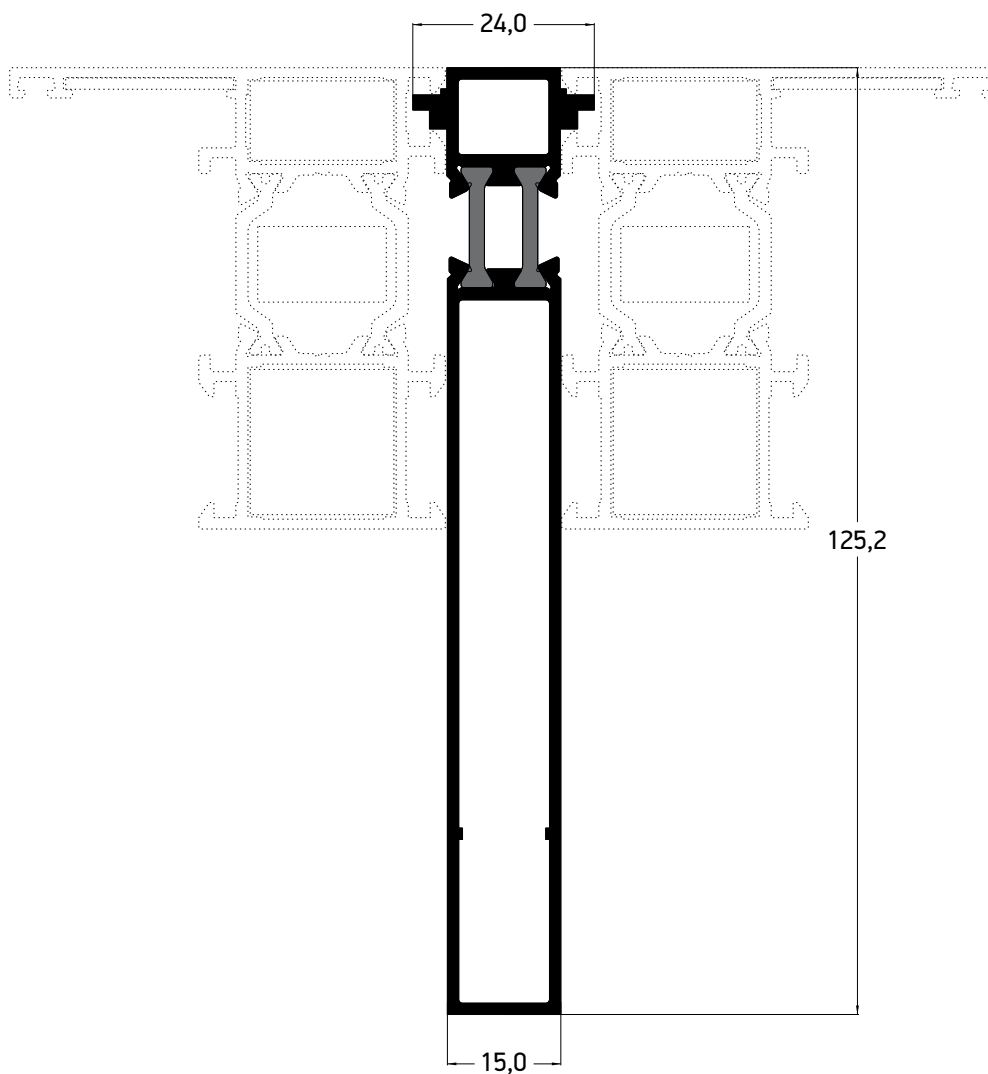
S70793	
Add-on Profile - Πρόσθετο	
External perimeter Εξωτερική περίμετρος	412.1 mm
Primary perimeter Κύρια περίμετρος	163.6 mm
Moment of inertia x-x* Ροπή αδρανείας x-x*	24.73 cm <sup>4</sup>
Moment of inertia y-y Ροπή αδρανείας y-y	37.81 cm <sup>4</sup>
End cap Τάπα	3117079303

S70794	
Add-on Profile - Πρόσθετο	
External perimeter Εξωτερική περίμετρος	167.4 mm
Primary perimeter Κύρια περίμετρος	61.2 mm
Moment of inertia x-x* Ροπή αδρανείας x-x*	0.10 cm <sup>4</sup>
Moment of inertia y-y Ροπή αδρανείας y-y	3.72 cm <sup>4</sup>

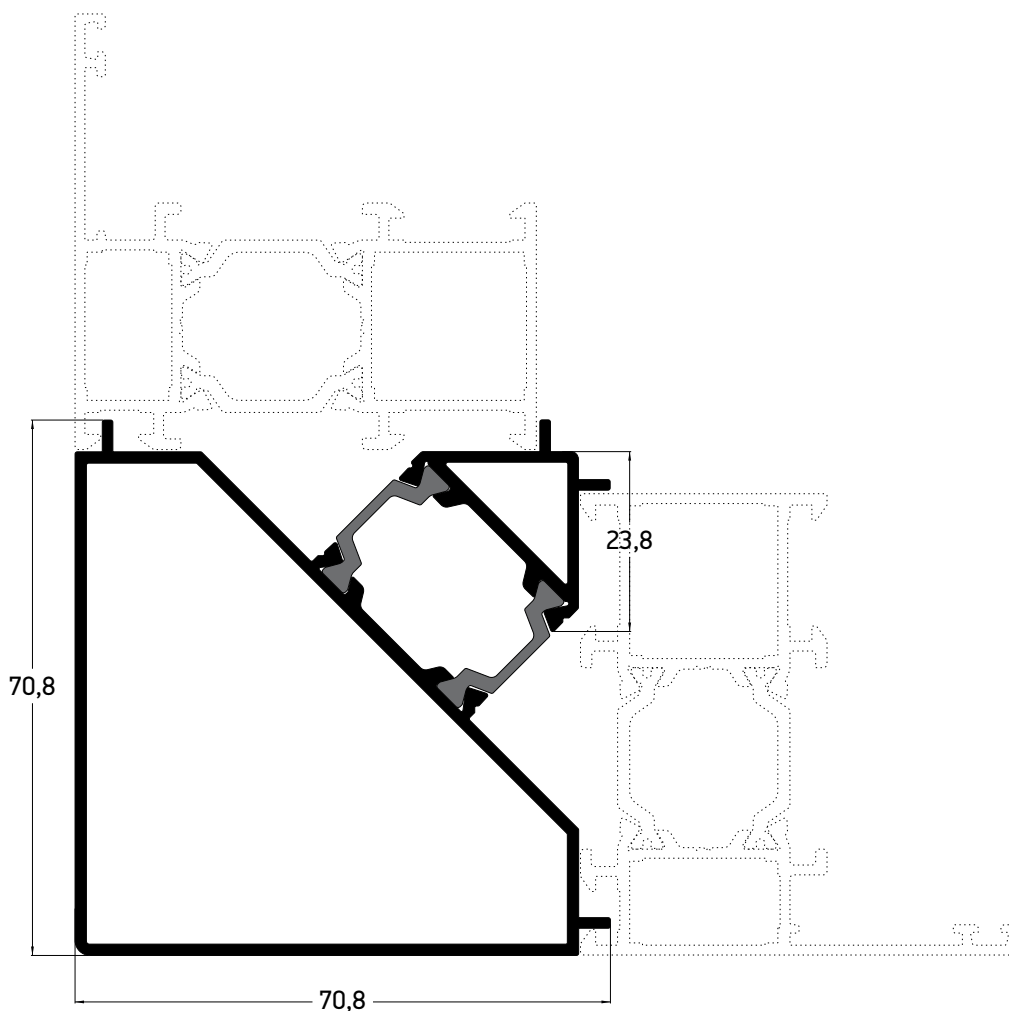


S67023	
Add-on Profile - Πρόσθετο	
External perimeter Εξωτερική περίμετρος	259.4 mm
Primary perimeter Κύρια περίμετρος	69.6 mm
Moment of inertia x-x* Ροπή αδρανείας x-x*	7.96 cm <sup>4</sup>
Moment of inertia y-y Ροπή αδρανείας y-y	59.60 cm <sup>4</sup>

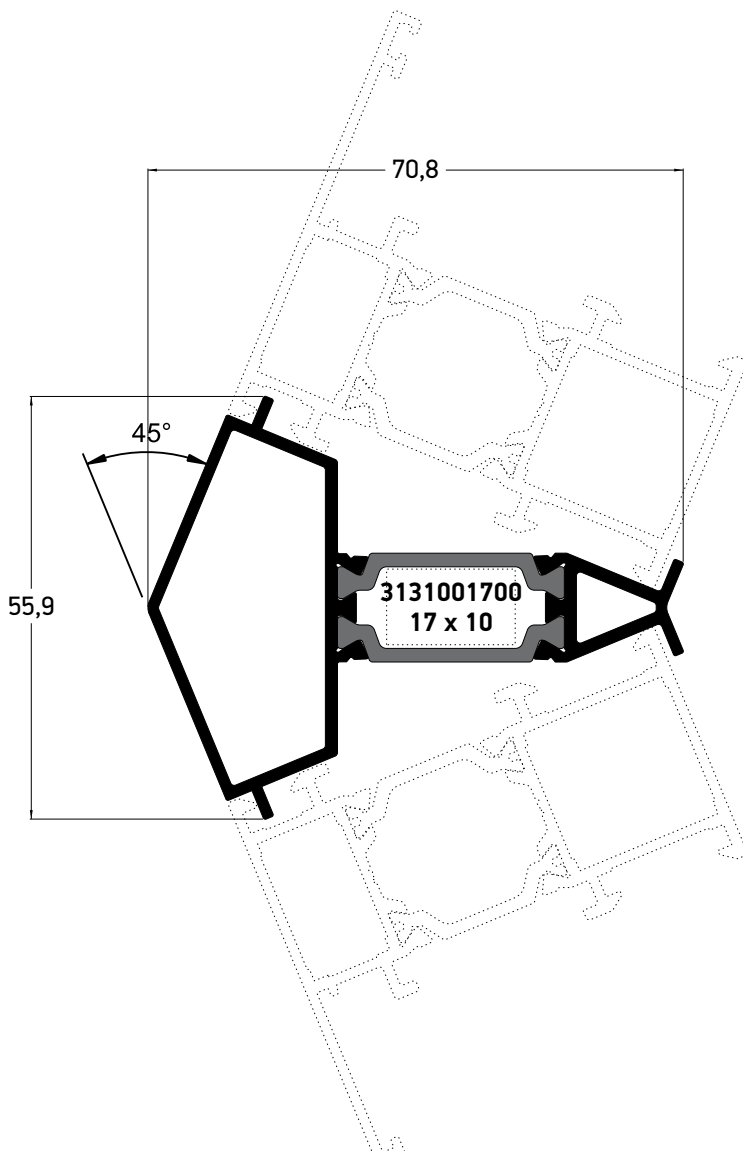
S67025	
Add-on Profile - Πρόσθετο	
External perimeter Εξωτερική περίμετρος	178.2 mm
Primary perimeter Κύρια περίμετρος	69 mm
Moment of inertia x-x* Ροπή αδρανείας x-x*	0.09 cm <sup>4</sup>
Moment of inertia y-y Ροπή αδρανείας y-y	6.43 cm <sup>4</sup>



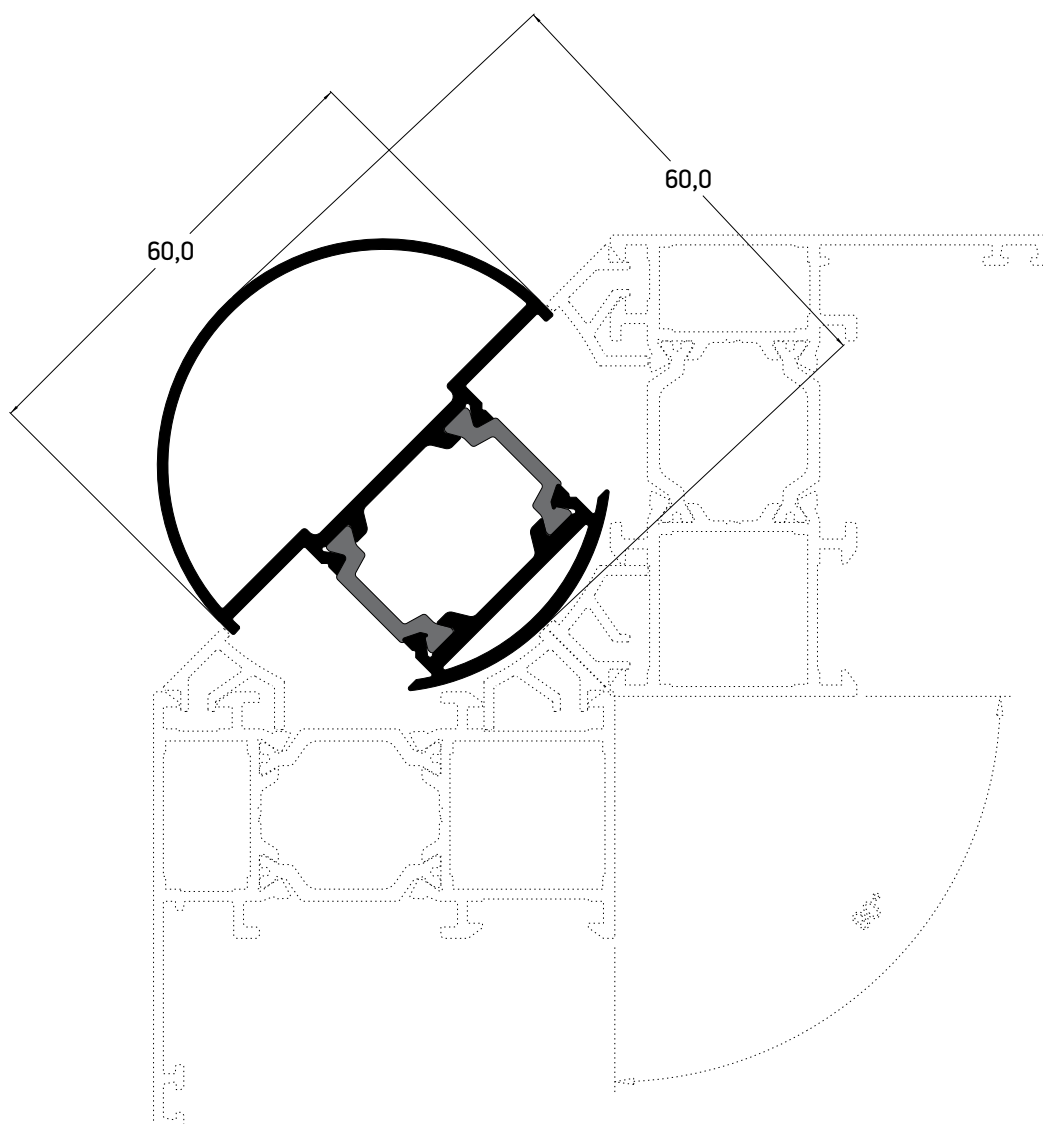
<b>S77338</b>	
<b>Add-on Profile - Πρόσθετο</b>	
<b>External perimeter</b> Εξωτερική περίμετρος	<b>314.4 mm</b>
<b>Primary perimeter</b> Κύρια περίμετρος	<b>230 mm</b>
<b>Moment of inertia x-x*</b> Ροπή αδρανείας x-x*	<b>86.57 cm<sup>4</sup></b>
<b>Moment of inertia y-y</b> Ροπή αδρανείας y-y	<b>2.10 cm<sup>4</sup></b>



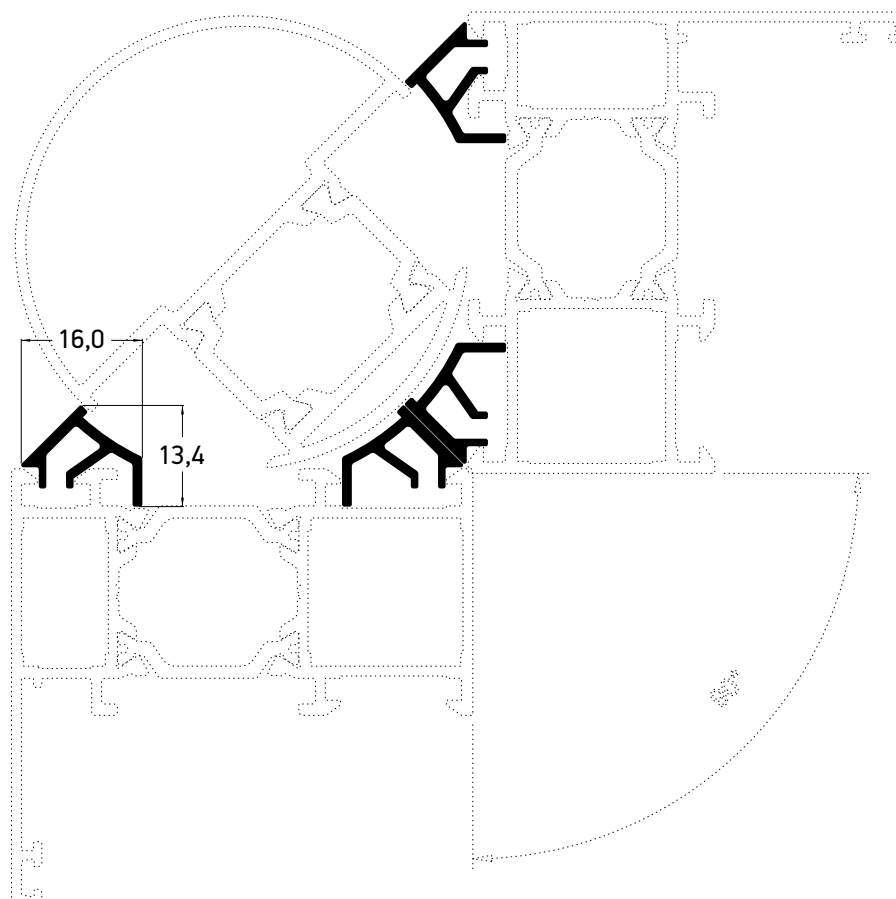
S67290	
Add-on Profile - Πρόσθετο	
External perimeter Εξωτερική περίμετρος	324.2 mm
Primary perimeter Κύρια περίμετρος	132.2 mm
Moment of inertia $x-x^*$ (cm <sup>4</sup> ) Ροπή αδρανείας $x-x^*$ (m)	27.58   28.71   29.40   29.83   30.12   30.32 <1,5   <2,0   <2,5   <3,0   <3,5   >3,5
Moment of inertia $y-y$ Ροπή αδρανείας $y-y$	33.31 cm <sup>4</sup>



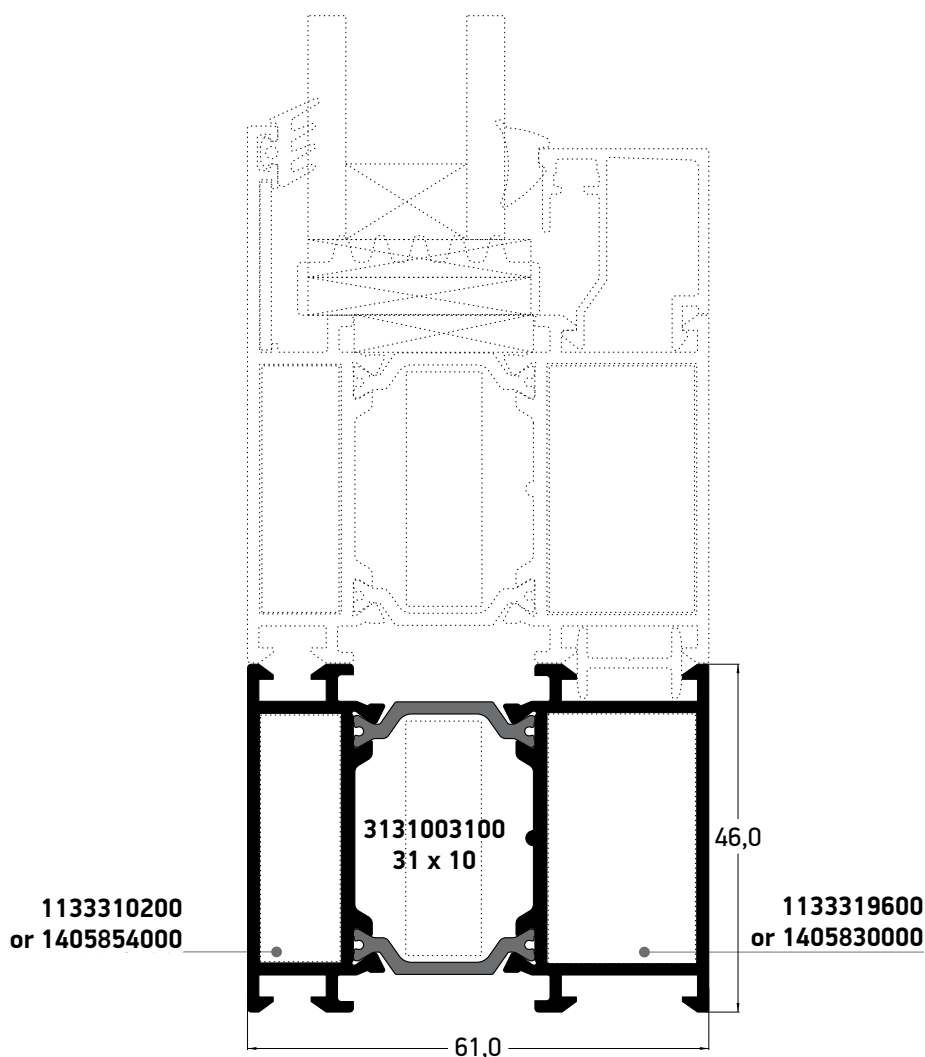
S67592	
Add-on Profile - Πρόσθετο	
<b>External perimeter</b> Εξωτερική περίμετρος	<b>241.9 mm</b>
<b>Primary perimeter</b> Κύρια περίμετρος	<b>54.6 mm</b>
<b>Moment of inertia x-x*</b> (cm <sup>4</sup> ) Ροπή αδρανείας x-x* (m)	11.26   12.64   13.43   13.92   14.23   14.44 <1,5   <2,0   <2,5   <3,0   <3,5   >3,5
<b>Moment of inertia y-y</b> Ροπή αδρανείας y-y	<b>5.75 cm<sup>4</sup></b>
<b>NRG BAR</b>	<b>3131001700 17 x 10</b>



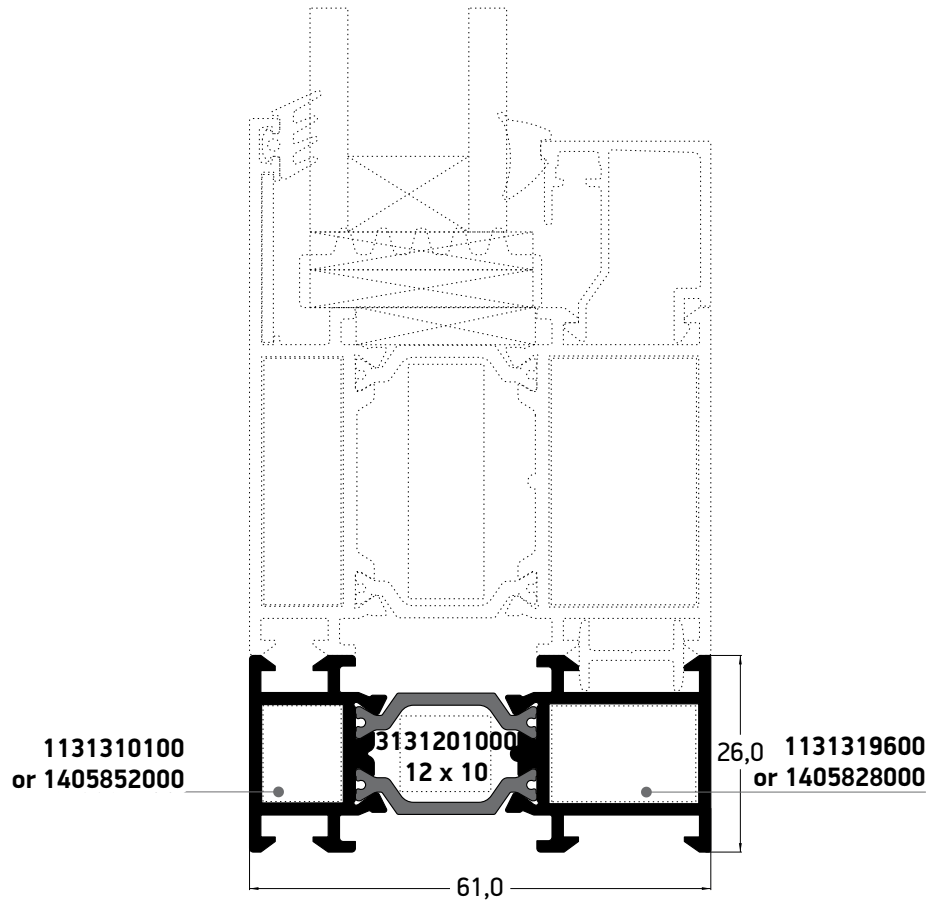
S67178	
Add-on Profile - Πρόσθετο	
<b>External perimeter</b> Εξωτερική περίμετρος	<b>250.1 mm</b>
<b>Primary perimeter</b> Κύρια περίμετρος	<b>13.6 mm</b>
<b>Moment of inertia x-x*</b> (cm <sup>4</sup> ) Ροπή αδρανείας x-x* (m)	10.39   11.66   12.47   12.96   13.29   13.52 <1,5   <2,0   <2,5   <3,0   <3,5   >3,5
<b>Moment of inertia y-y</b> Ροπή αδρανείας y-y	<b>12.45 cm<sup>4</sup></b>



S61183	
Add-on Profile - Πρόσθετο	
External perimeter Εξωτερική περίμετρος	76.2 mm
Primary perimeter Κύρια περίμετρος	12 mm
Moment of inertia x-x* Ροπή αδρανείας x-x*	0.04 cm <sup>4</sup>
Moment of inertia y-y Ροπή αδρανείας y-y	0.10 cm <sup>4</sup>



S61622													
Add-on Profile - Πρόσθετο													
External perimeter Εξωτερική περίμετρος	334.3 mm												
Primary perimeter Κύρια περίμετρος	99.4 mm												
Moment of inertia x-x* Ροπή αδρανείας x-x*	<table border="1" style="font-size: small;"> <tr> <td>14.03</td><td>16.49</td><td>18.05</td><td>19.07</td><td>19.75</td><td>20.22</td> </tr> <tr> <td>&lt;1,5</td><td>&lt;2,0</td><td>&lt;2,5</td><td>&lt;3,0</td><td>&lt;3,5</td><td>&gt;3,5</td> </tr> </table>	14.03	16.49	18.05	19.07	19.75	20.22	<1,5	<2,0	<2,5	<3,0	<3,5	>3,5
14.03	16.49	18.05	19.07	19.75	20.22								
<1,5	<2,0	<2,5	<3,0	<3,5	>3,5								
Moment of inertia y-y Ροπή αδρανείας y-y	15.01 cm <sup>4</sup>												
Corner cleat Γωνία σύνδεσης πρεσσαριστή	<table border="1" style="font-size: small;"> <tr> <td>1133310200</td><td rowspan="2" style="vertical-align: middle;">OUT</td> </tr> <tr> <td>or 1405854000</td> </tr> <tr> <td>1133319600</td><td rowspan="2" style="vertical-align: middle;">IN</td> </tr> <tr> <td>or 1405830000</td> </tr> </table>	1133310200	OUT	or 1405854000	1133319600	IN	or 1405830000						
1133310200	OUT												
or 1405854000													
1133319600	IN												
or 1405830000													
NRG BAR	<table border="1" style="font-size: small;"> <tr> <td>3131003100</td> </tr> <tr> <td>31 x 10</td> </tr> </table>	3131003100	31 x 10										
3131003100													
31 x 10													

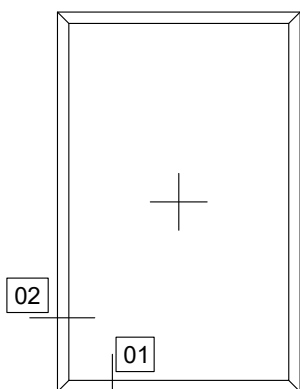


S61623													
Add-on Profile - Πρόσθετο													
External perimeter Εξωτερική περίμετρος	294.3 mm												
Primary perimeter Κύρια περίμετρος	59.4 mm												
Moment of inertia x-x* Ροπή αδρανείας x-x*	<table border="1" style="font-size: small;"> <tr> <td>10.63</td><td>12.13</td><td>13.02</td><td>13.57</td><td>13.93</td><td>14.18</td> </tr> <tr> <td>&lt;1,5</td><td>&lt;2,0</td><td>&lt;2,5</td><td>&lt;3,0</td><td>&lt;3,5</td><td>&gt;3,5</td> </tr> </table>	10.63	12.13	13.02	13.57	13.93	14.18	<1,5	<2,0	<2,5	<3,0	<3,5	>3,5
10.63	12.13	13.02	13.57	13.93	14.18								
<1,5	<2,0	<2,5	<3,0	<3,5	>3,5								
Moment of inertia y-y Ροπή αδρανείας y-y	2.36 cm <sup>4</sup>												
Corner cleat Γωνία σύνδεσης πρεσσαριστή	<table border="1" style="font-size: small;"> <tr> <td>1131310100</td><td rowspan="2" style="vertical-align: middle;">OUT</td> </tr> <tr> <td>or 1405852000</td> </tr> <tr> <td>1131319600</td><td rowspan="2" style="vertical-align: middle;">IN</td> </tr> <tr> <td>or 1405828000</td> </tr> </table>	1131310100	OUT	or 1405852000	1131319600	IN	or 1405828000						
1131310100	OUT												
or 1405852000													
1131319600	IN												
or 1405828000													
NRG BAR	<table border="1" style="font-size: small;"> <tr> <td>3131201000</td> </tr> <tr> <td>12 x 10</td> </tr> </table>	3131201000	12 x 10										
3131201000													
12 x 10													

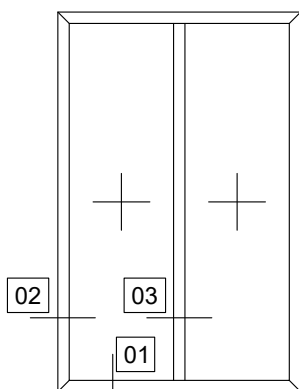
A large, abstract graphic on the left side of the page, composed of several overlapping yellow and orange geometric shapes, including triangles and parallelograms, creating a dynamic, angular composition.

# TYPOLOGIES SECTIONS

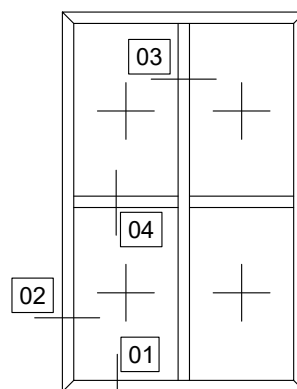
## ΤΟΜΕΣ ΤΥΠΟΛΟΓΙΩΝ



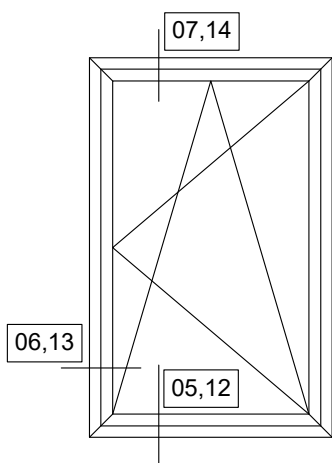
ONE FIXED LIGHT  
ΜΟΝΟΦΥΛΛΟ ΣΤΑΘΕΡΟ



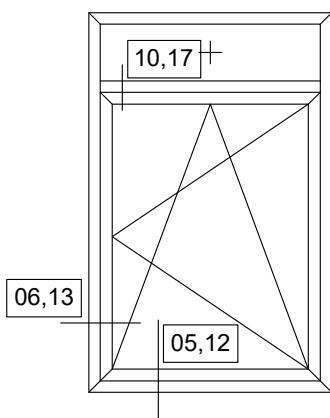
TWO FIXED LIGHTS  
ΔΙΦΥΛΛΟ ΣΤΑΘΕΡΟ



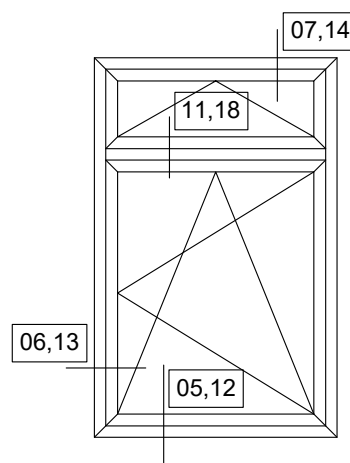
FOUR FIXED LIGHTS  
ΤΕΤΡΑΦΥΛΛΟ ΣΤΑΘΕΡΟ



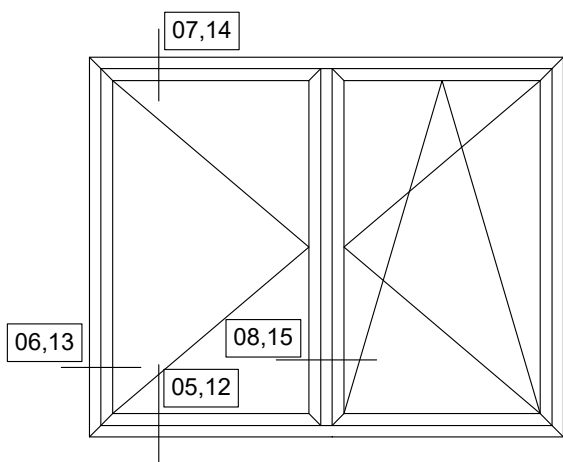
SINGLE SIDE-HUNG CASEMENT  
TILT AND TURN  
ΜΟΝΟΦΥΛΛΟ  
ΑΝΟΙΓΟΜΕΝΟ-ΑΝΑΚΛΙΝΟΜΕΝΟ



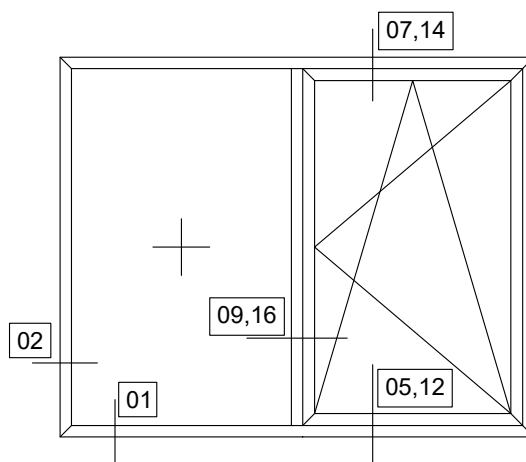
SINGLE SIDE-HUNG CASEMENT TILT AND  
TURN WITH FIXED LIGHT  
ΜΟΝΟΦΥΛΛΟ ΑΝΟΙΓΟΜΕΝΟ-ΑΝΑΚΛΙΝΟΜΕΝΟ  
ΜΕ ΣΤΑΘΕΡΟ ΕΠΙΛΩ



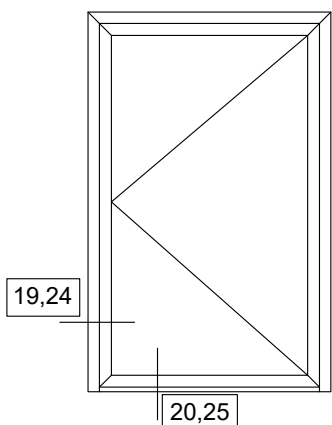
SINGLE SIDE-HUNG CASEMENT TILT AND  
TURN WITH TILT LIGHT  
ΜΟΝΟΦΥΛΛΟ ΑΝΟΙΓΟΜΕΝΟ-ΑΝΑΚΛΙΝΟΜΕΝΟ  
ΜΕ ΦΕΓΓΙΤΗ



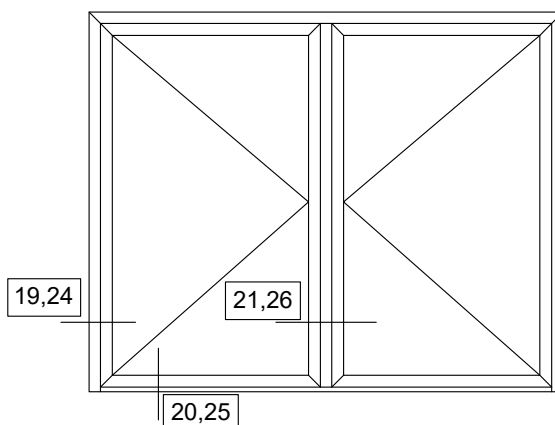
DOUBLE SIDE-HUNG CASEMENT TILT AND TURN  
ΔΙΦΥΛΛΟ ΑΝΟΙΓΟΜΕΝΟ-ΑΝΑΚΛΙΝΟΜΕΝΟ



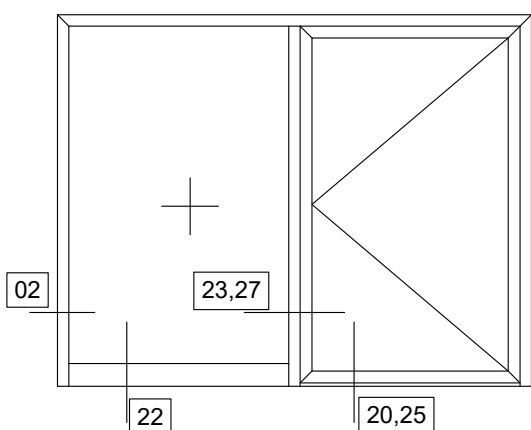
SINGLE SIDE-HUNG CASEMENT TILT AND  
TURN WITH FIXED SIDE LIGHT  
ΜΟΝΟΦΥΛΛΟ ΑΝΟΙΓΟΜΕΝΟ-ΑΝΑΚΛΙΝΟΜΕΝΟ  
ΜΕ ΣΤΑΘΕΡΟ



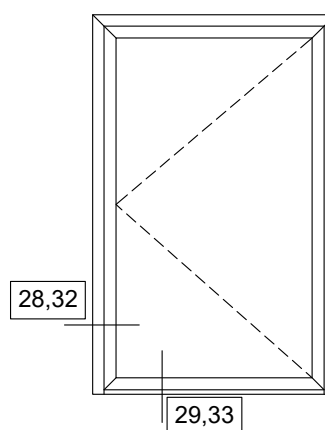
SINGLE LEAF ENTRANCE DOOR  
OPENING INWARD  
ΜΟΝΟΦΥΛΛΗ ΠΟΡΤΑ ΕΙΣΟΔΟΥ  
ΑΝΟΙΓΟΜΕΝΗ ΜΕΣΑ



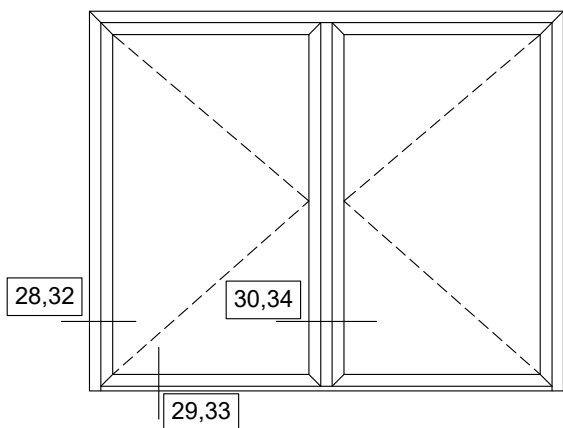
DOUBLE LEAF ENTRANCE DOOR OPENING INWARD  
ΔΙΦΥΛΛΗ ΠΟΡΤΑ ΕΙΣΟΔΟΥ ΑΝΟΙΓΟΜΕΝΗ ΜΕΣΑ



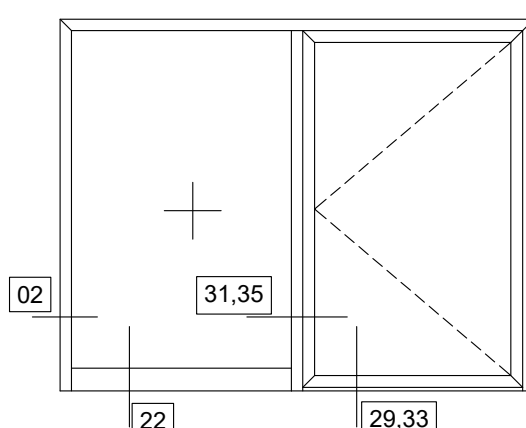
SINGLE LEAF ENTRANCE DOOR OPENING  
INWARD WITH FIXED SIDE  
ΜΟΝΟΦΥΛΛΗ ΠΟΡΤΑ ΕΙΣΟΔΟΥ ΑΝΟΙΓΟΜΕΝΗ  
ΜΕΣΑ ΜΕ ΣΤΑΘΕΡΟ



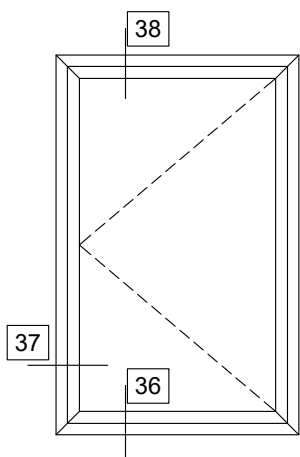
SINGLE LEAF ENTRANCE DOOR  
OPENING OUTWARD  
ΜΟΝΟΦΥΛΛΗ ΠΟΡΤΑ ΕΙΣΟΔΟΥ  
ΑΝΟΙΓΟΜΕΝΗ ΕΞΩ



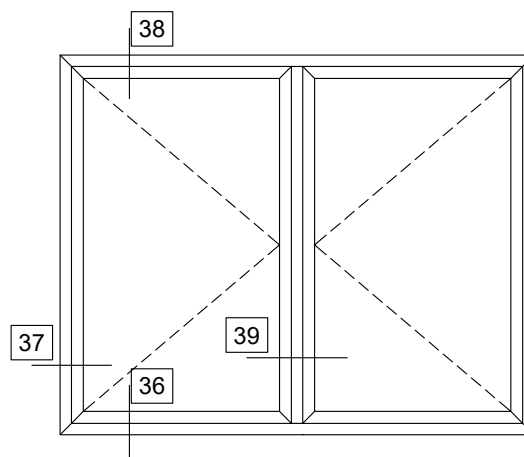
DOUBLE LEAF ENTRANCE DOOR OPENING OUTWARD  
ΔΙΦΥΛΛΗ ΠΟΡΤΑ ΕΙΣΟΔΟΥ ΑΝΟΙΓΟΜΕΝΗ ΕΞΩ



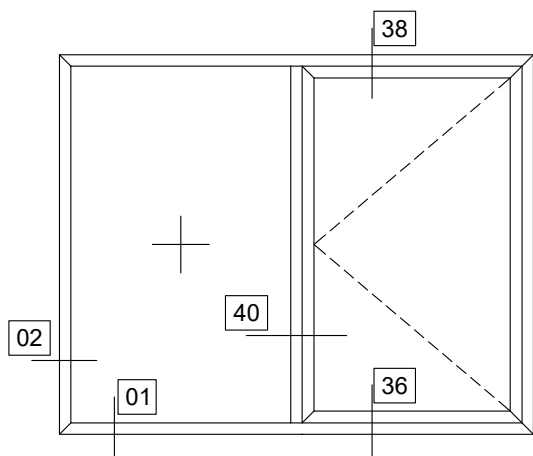
SINGLE LEAF ENTRANCE DOOR OPENING  
OUTWARD WITH FIXED SIDE  
ΜΟΝΟΦΥΛΛΗ ΠΟΡΤΑ ΕΙΣΟΔΟΥ ΑΝΟΙΓΟΜΕΝΗ  
ΕΞΩ ΜΕ ΣΤΑΘΕΡΟ



SINGLE SIDE-HUNG CASEMENT  
TURN ONLY OPENING OUTWARDS  
ΜΟΝΟΦΥΛΛΟ ΑΝΟΙΓΟΜΕΝΟ ΕΞΩ

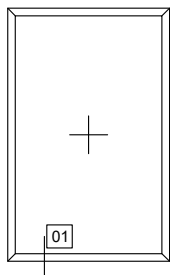


DOUBLE SIDE-HUNG CASEMENT  
TURN ONLY OPENING OUTWARDS  
ΔΙΦΥΛΛΟ ΑΝΟΙΓΟΜΕΝΟ ΕΞΩ

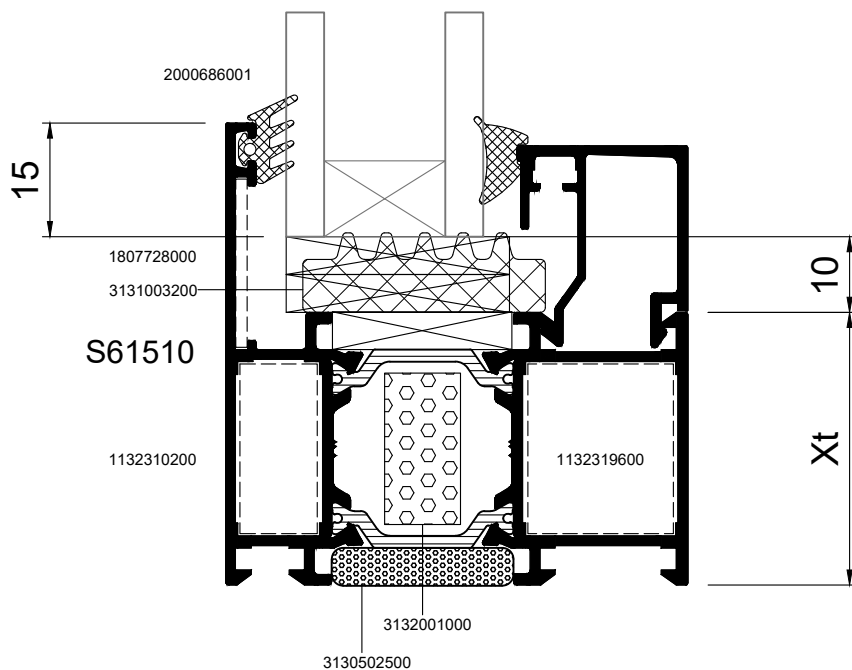


SINGLE SIDE-HUNG CASEMENT TURN ONLY  
OPENING OUTWARDS WITH FIXED SIDE LIGHT  
ΜΟΝΟΦΥΛΛΟ ΑΝΟΙΓΟΜΕΝΟ ΕΞΩ ΜΕ ΣΤΑΘΕΡΟ

01



ONE FIXED LIGHT  
ΜΟΝΟΦΥΛΛΟ ΣΤΑΘΕΡΟ



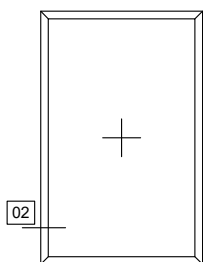
S61508= 26mm

S61652= 32.6mm

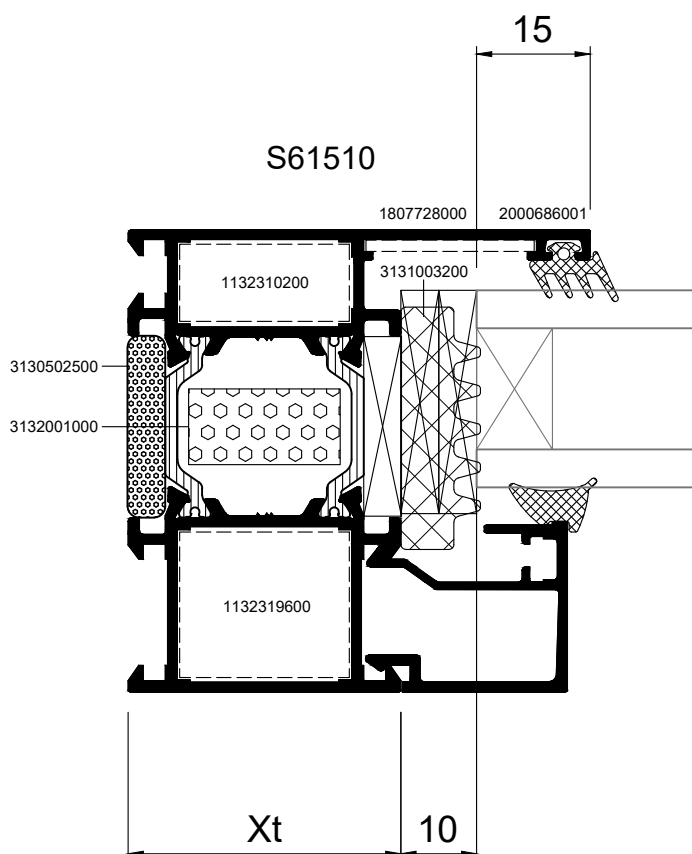
S61510= 36mm

S61514= 46mm

02



ONE FIXED LIGHT  
ΜΟΝΟΦΥΛΛΟ ΣΤΑΘΕΡΟ



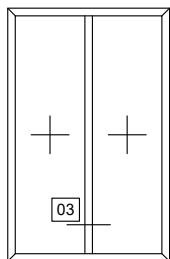
S61508= 26mm

S61652= 32.6mm

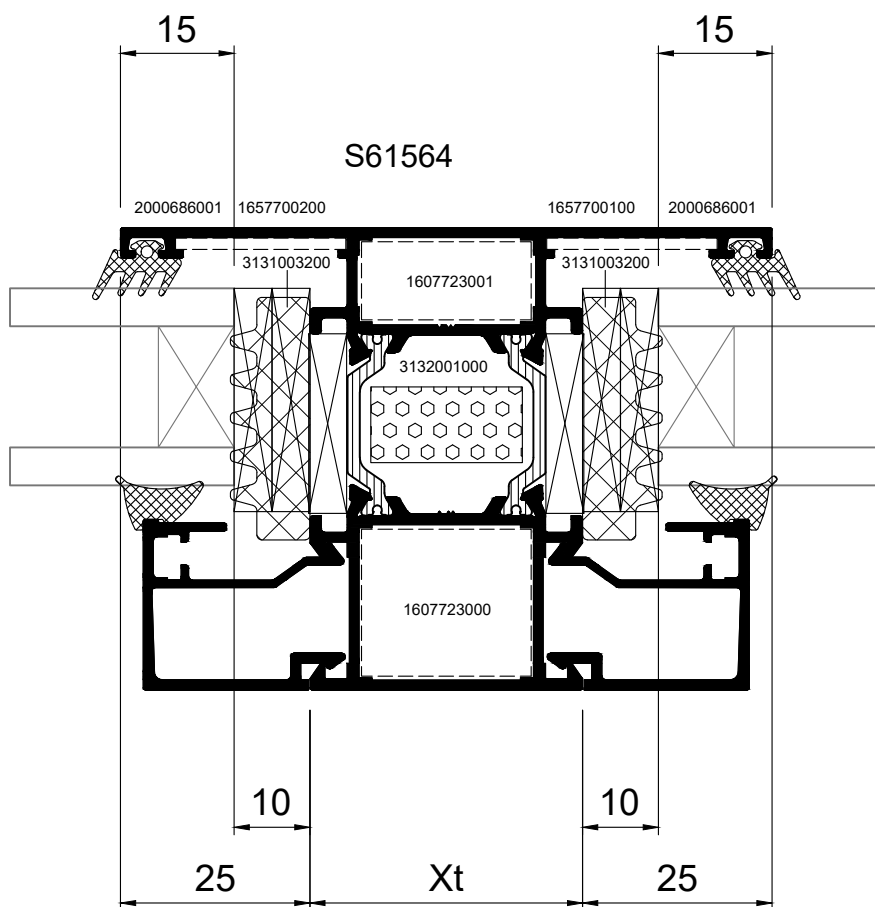
S61510= 36mm

S61514= 46mm

03



TWO FIXED LIGHTS  
ΔΙΦΥΛΛΟ ΣΤΑΘΕΡΟ

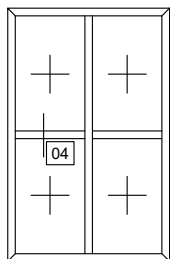


S61656= 32.6mm

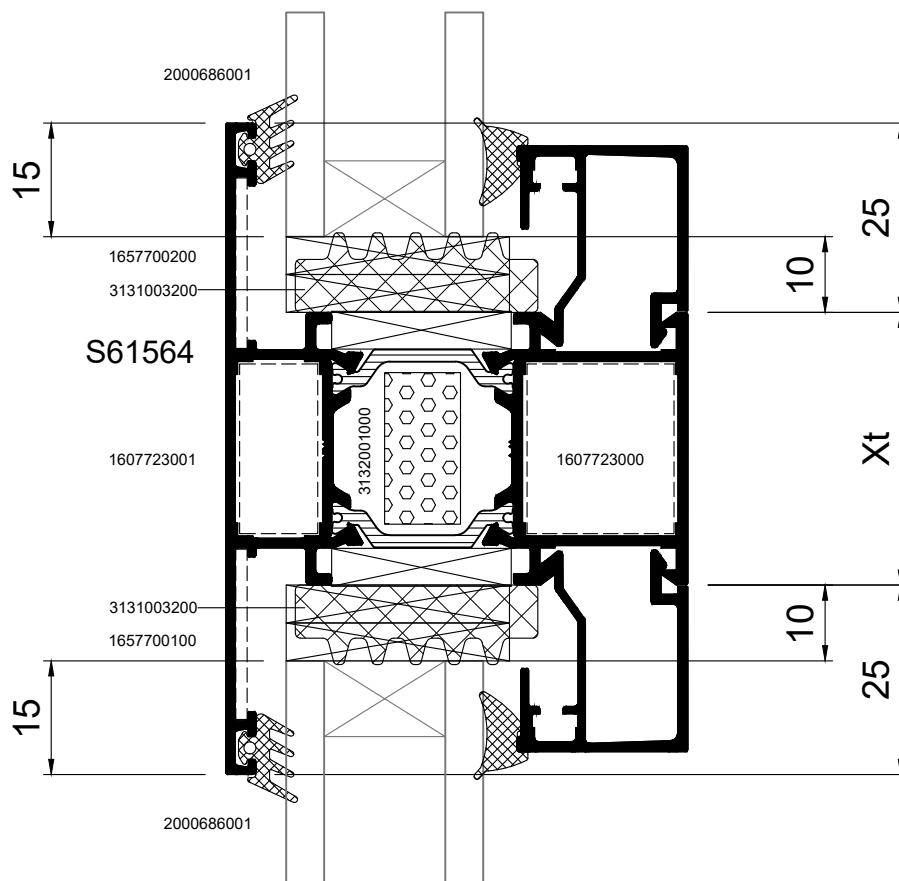
S61564= 36mm

S61770 & S61776= 46mm

04



FOUR FIXED LIGHTS  
ΤΕΤΡΑΦΥΛΛΟ ΣΤΑΘΕΡΟ

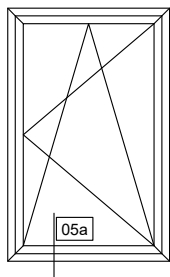


S61656= 32.6mm

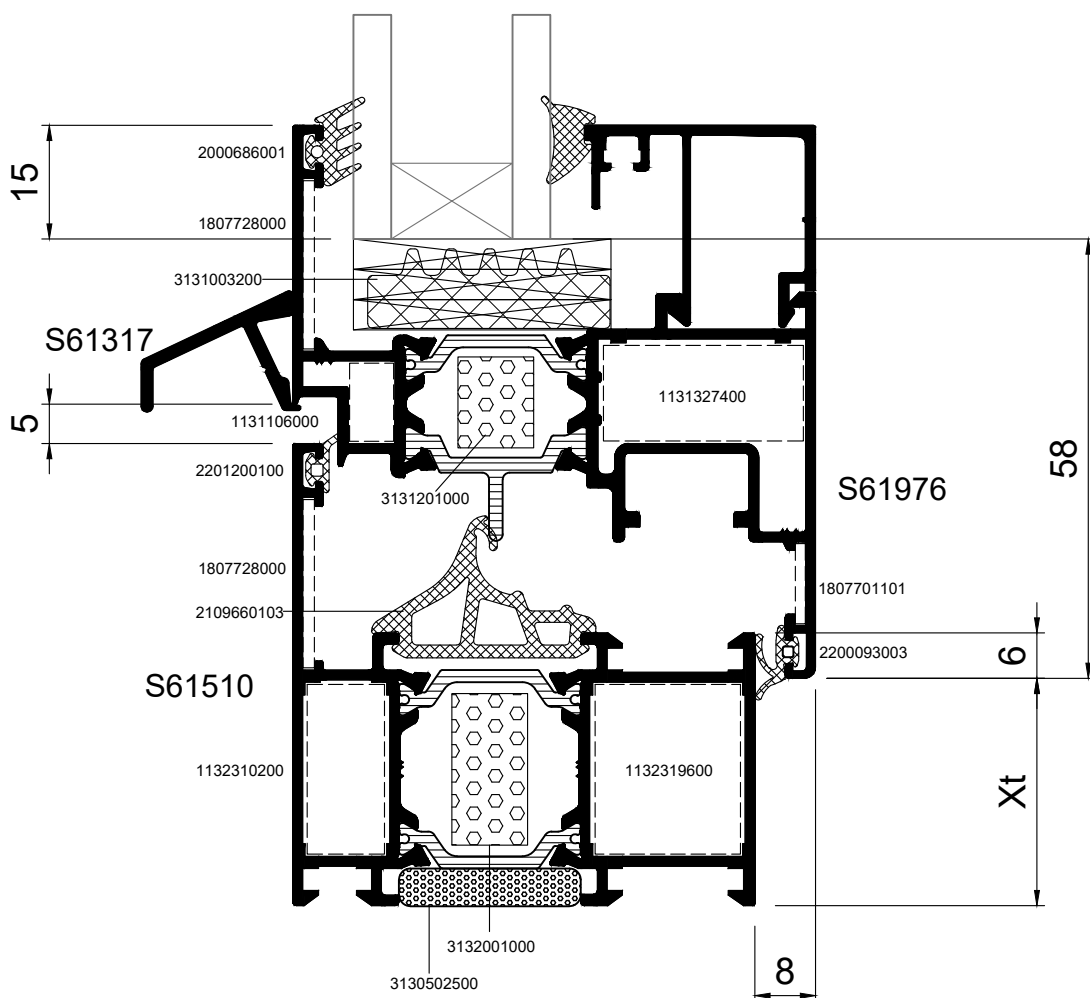
S61564= 36mm

S61770 & S61776= 46mm

05a



SINGLE SIDE-HUNG CASEMENT  
TILT AND TURN  
ΜΟΝΟΦΥΛΛΟ  
ΑΝΟΙΓΜΕΝΟ-ΑΝΑΚΛΙΝΟΜΕΝΟ



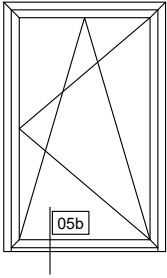
S61508= 20mm

S61652= 26.6mm

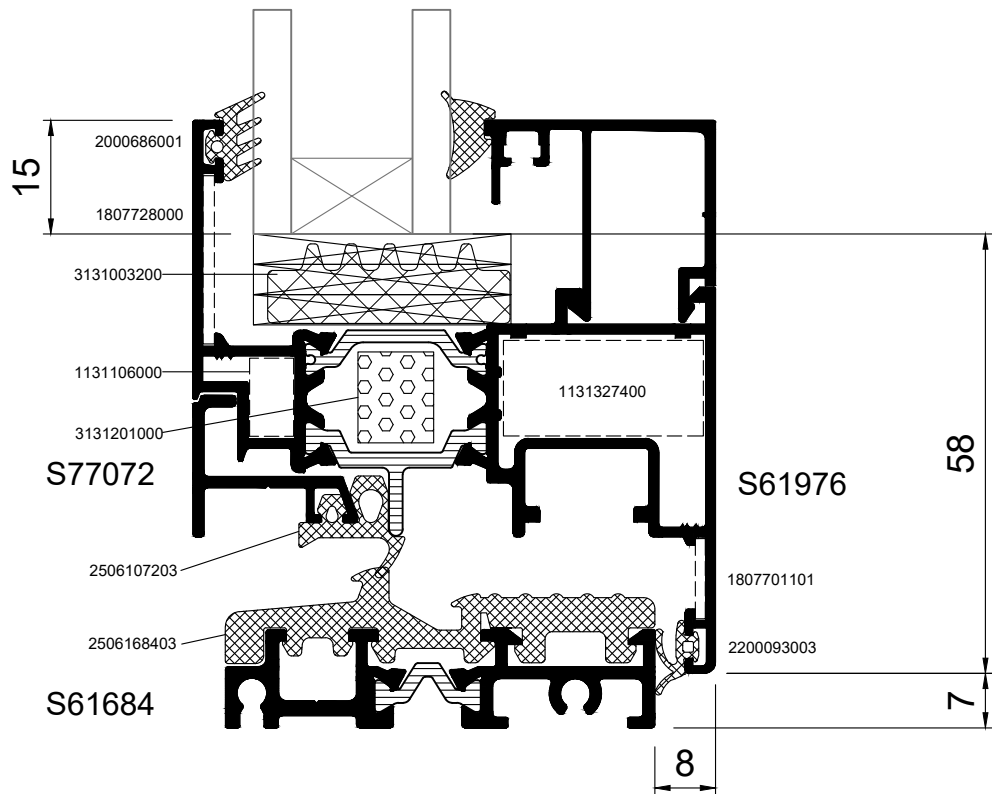
S61510= 30mm

S61514= 40mm

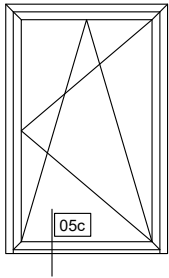
05b



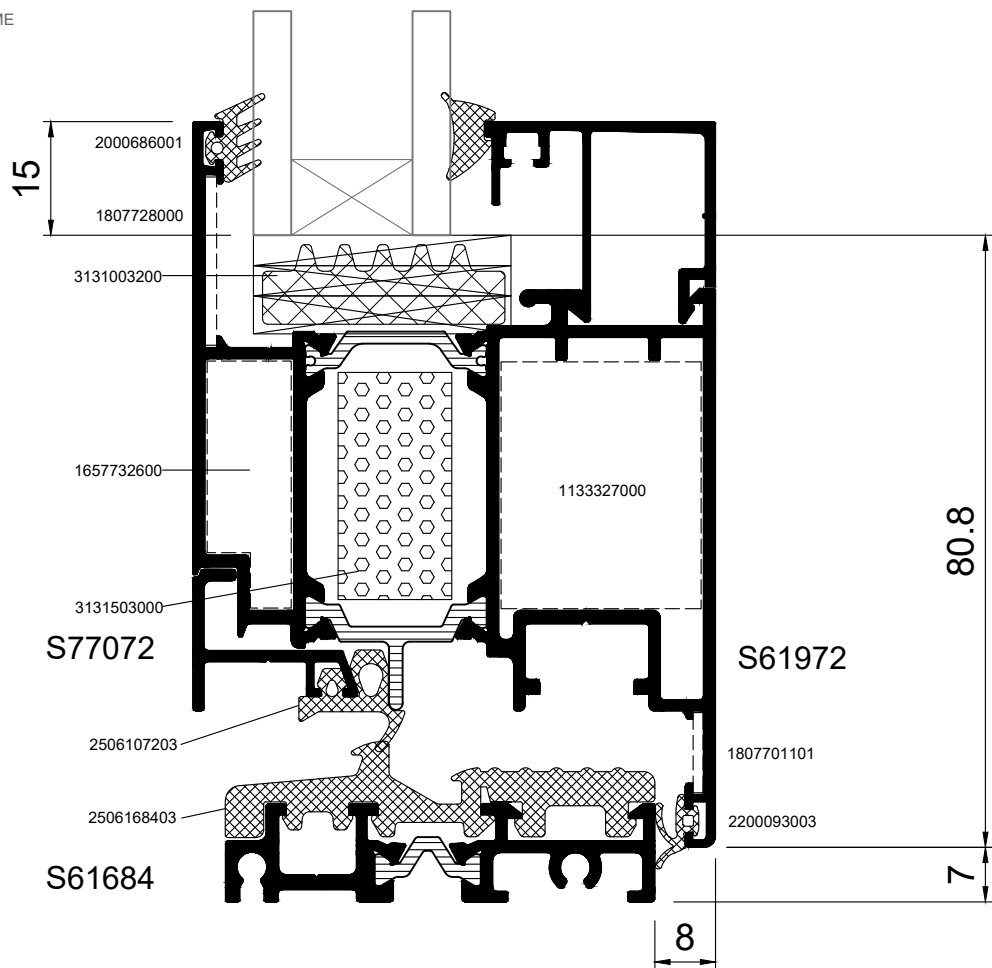
SINGLE SIDE-HUNG CASEMENT TILT  
AND TURN WITH LOW THRESHOLD  
ΜΟΝΟΦΥΛΛΟ  
ΑΝΟΙΓΟΜΕΝΟ-ΑΝΑΚΛΙΝΟΜΕΝΟ ΜΕ  
ΧΑΜΗΛΟ ΚΑΤΩΚΑΣΙ



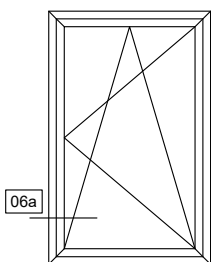
05c



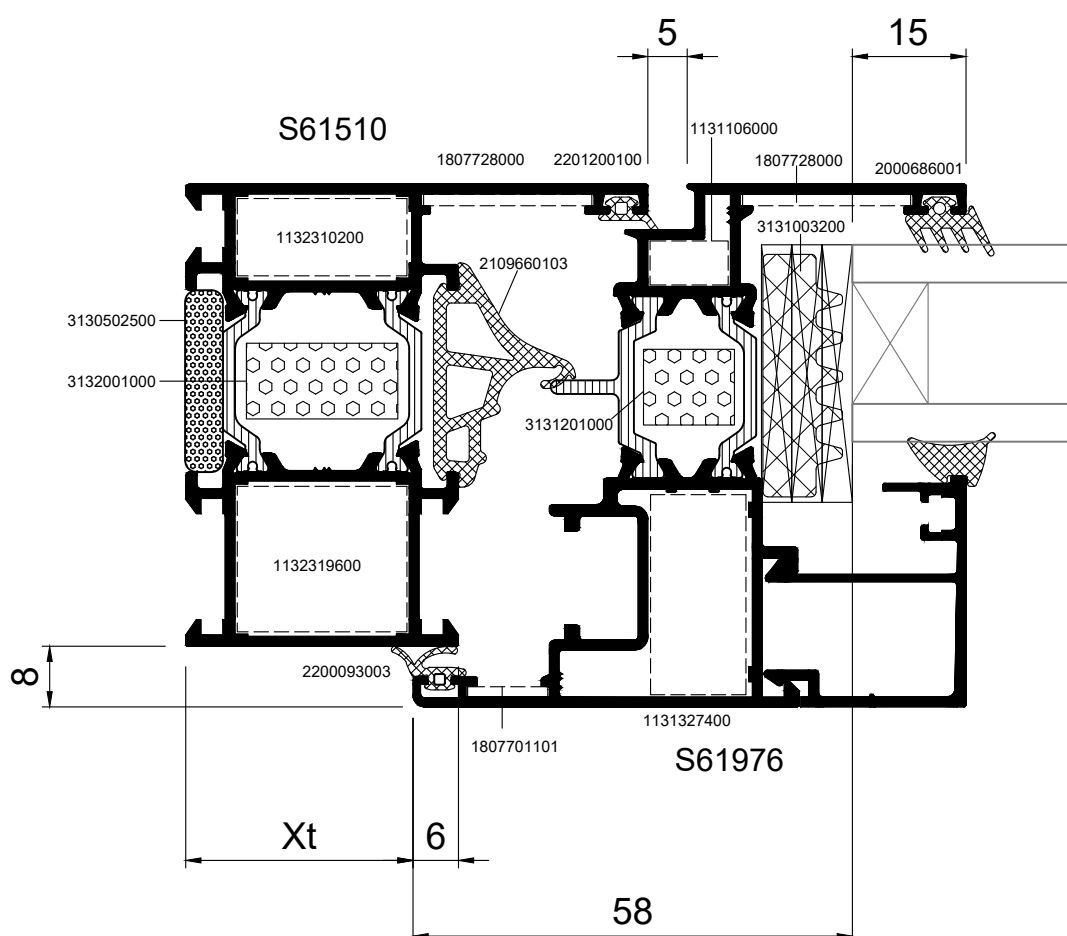
SINGLE SIDE-HUNG CASEMENT TILT  
AND TURN WITH LOW THRESHOLD  
ΜΟΝΟΦΥΛΛΟ  
ΑΝΟΙΓΟΜΕΝΟ-ΑΝΑΚΛΙΝΟΜΕΝΟ ΜΕ  
ΧΑΜΗΛΟ ΚΑΤΩΚΑΣΙ



06a

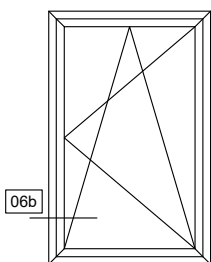


SINGLE SIDE-HUNG CASEMENT  
TILT AND TURN  
ΜΟΝΟΦΥΛΛΟ  
ΑΝΟΙΓΜΕΝΟ-ΑΝΑΚΛΙΝΟΜΕΝΟ

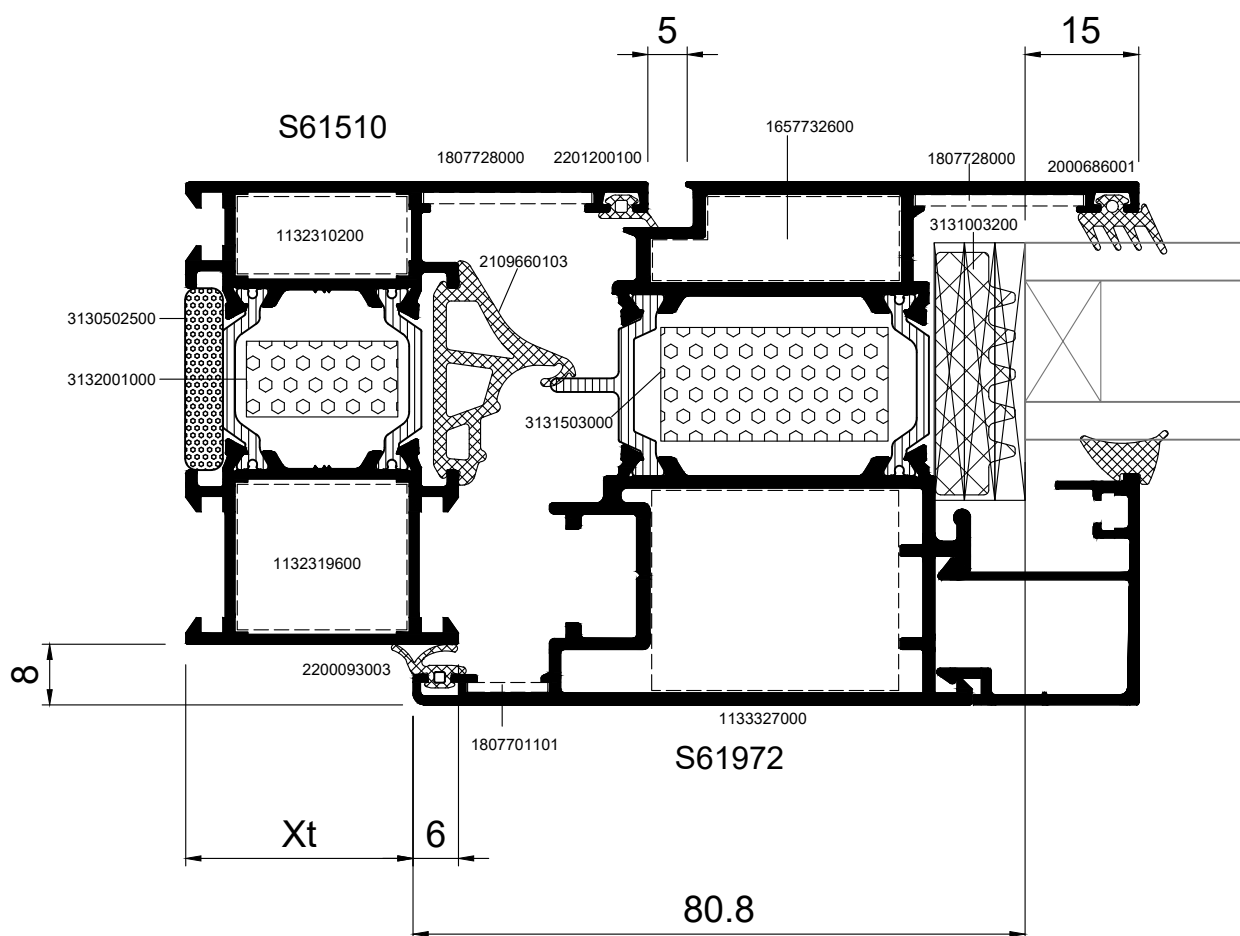


S61508= 20mm  
S61652= 26.6mm  
S61510= 30mm  
S61514= 40mm

06b

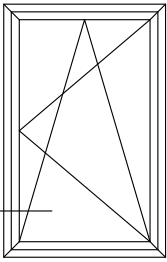


SINGLE SIDE-HUNG CASEMENT  
TILT AND TURN  
ΜΟΝΟΦΥΛΛΟ  
ΑΝΟΙΓΜΕΝΟ-ΑΝΑΚΛΙΝΟΜΕΝΟ

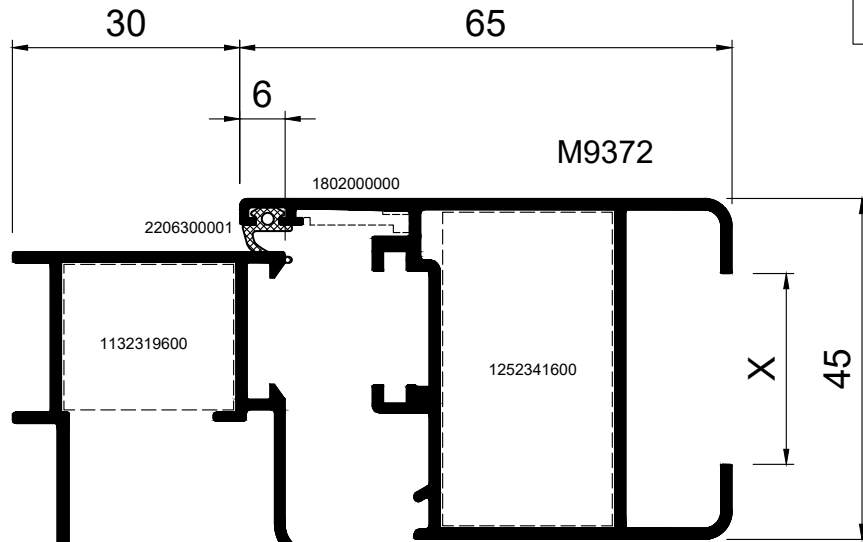


- S61508= 20mm
- S61652= 26.6mm
- S61510= 30mm
- S61514= 40mm

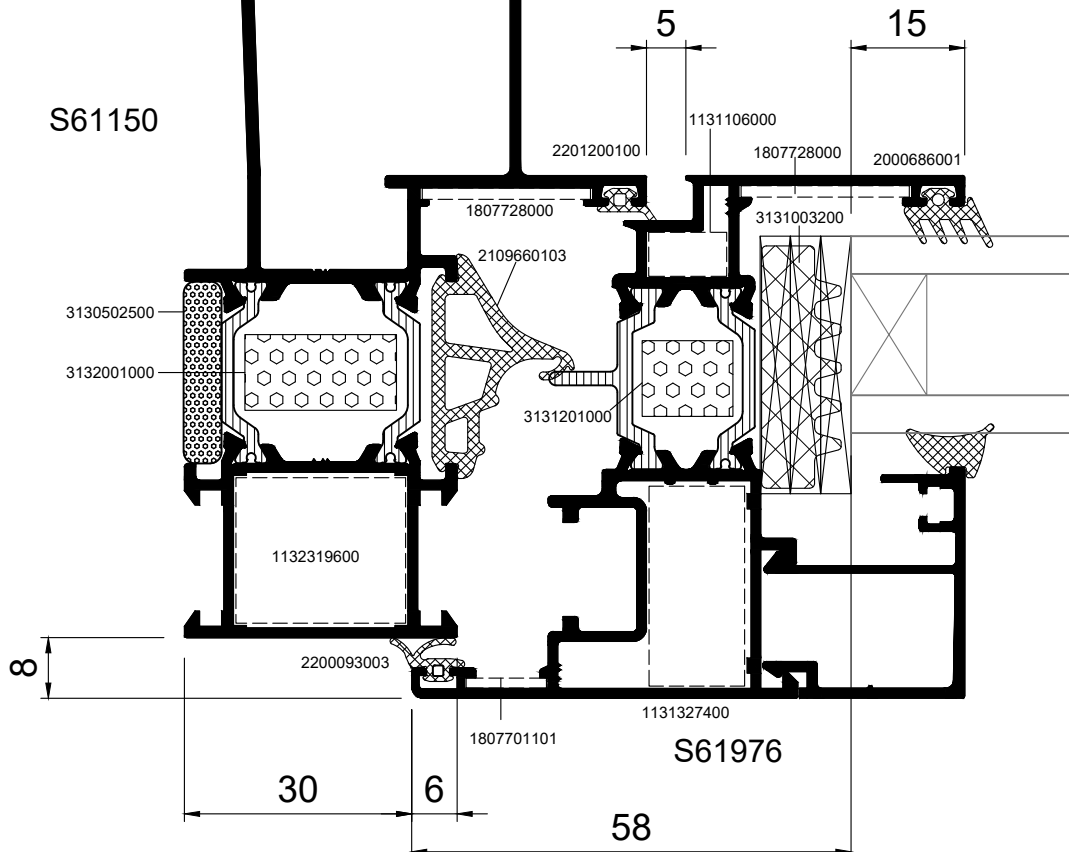
06c

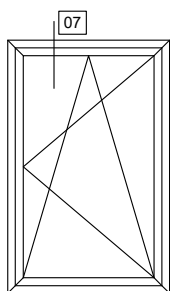


SINGLE SIDE-HUNG CASEMENT  
TILT AND TURN WITH SHUTTER  
ΜΟΝΟΦΥΛΛΟ  
ΑΝΟΙΓΜΕΝΟ-ΑΝΑΚΛΙΝΟΜΕΝΟ  
ΜΕ ΠΛΑΤΖΟΥΠΙ

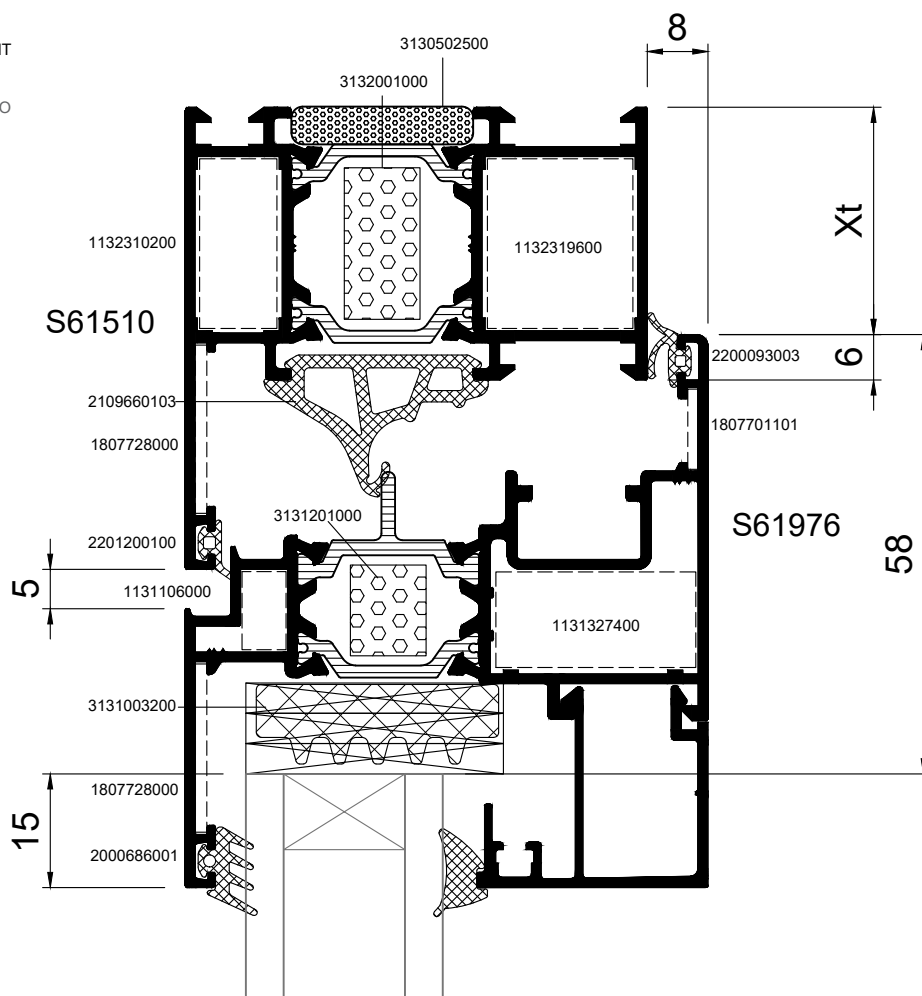


M9372: X= 25mm  
M9570: X= 35mm





SINGLE SIDE-HUNG CASEMENT  
TILT AND TURN  
ΜΟΝΟΦΥΛΛΟ  
ΑΝΟΙΓΜΕΝΟ-ΑΝΑΚΛΙΝΟΜΕΝΟ



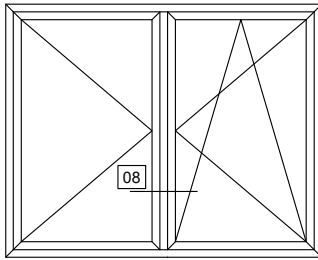
S61508= 20mm

S61652= 26.6mm

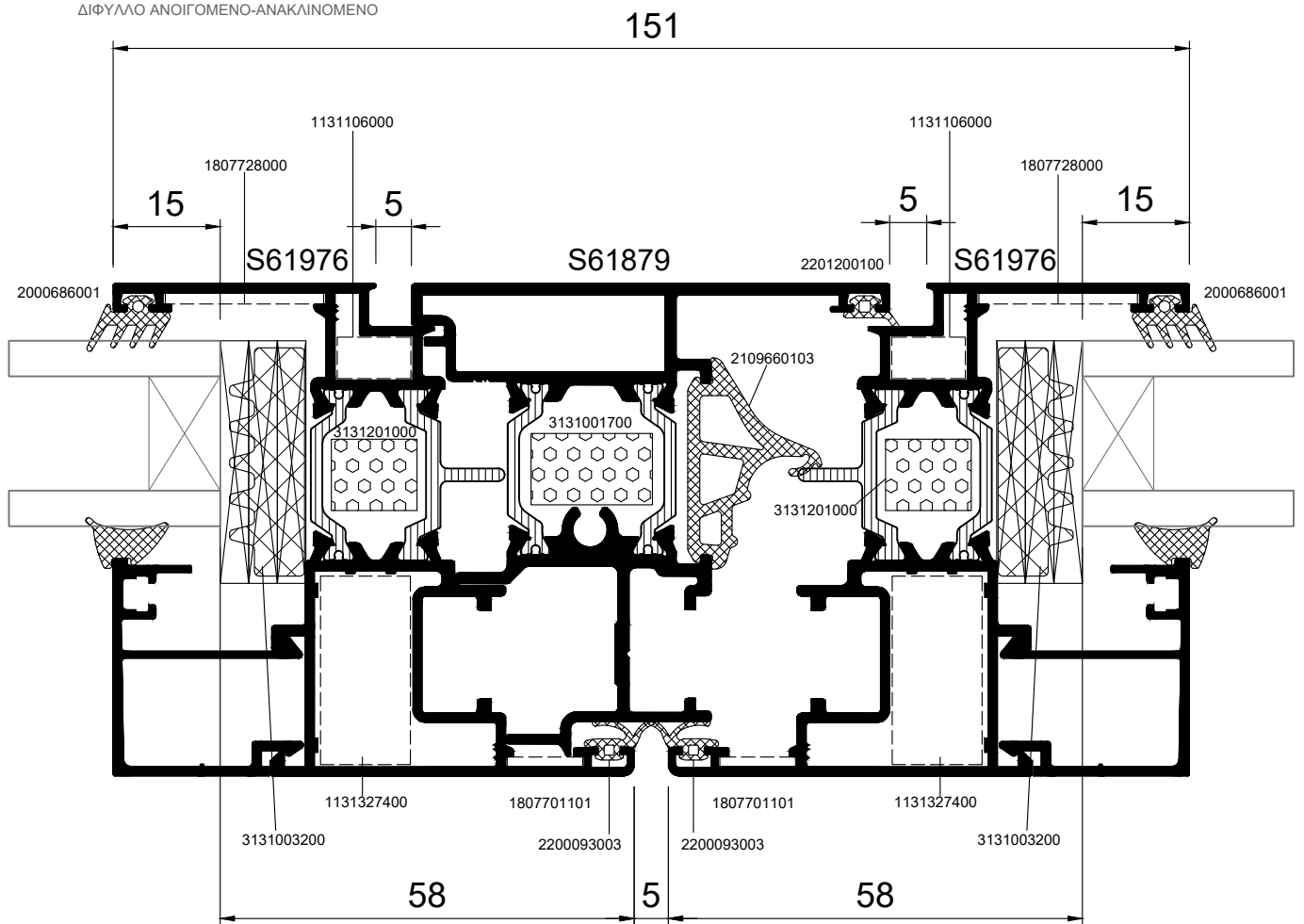
S61510= 30mm

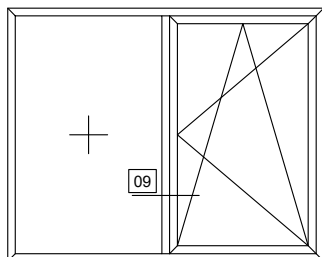
S61514= 40mm

08

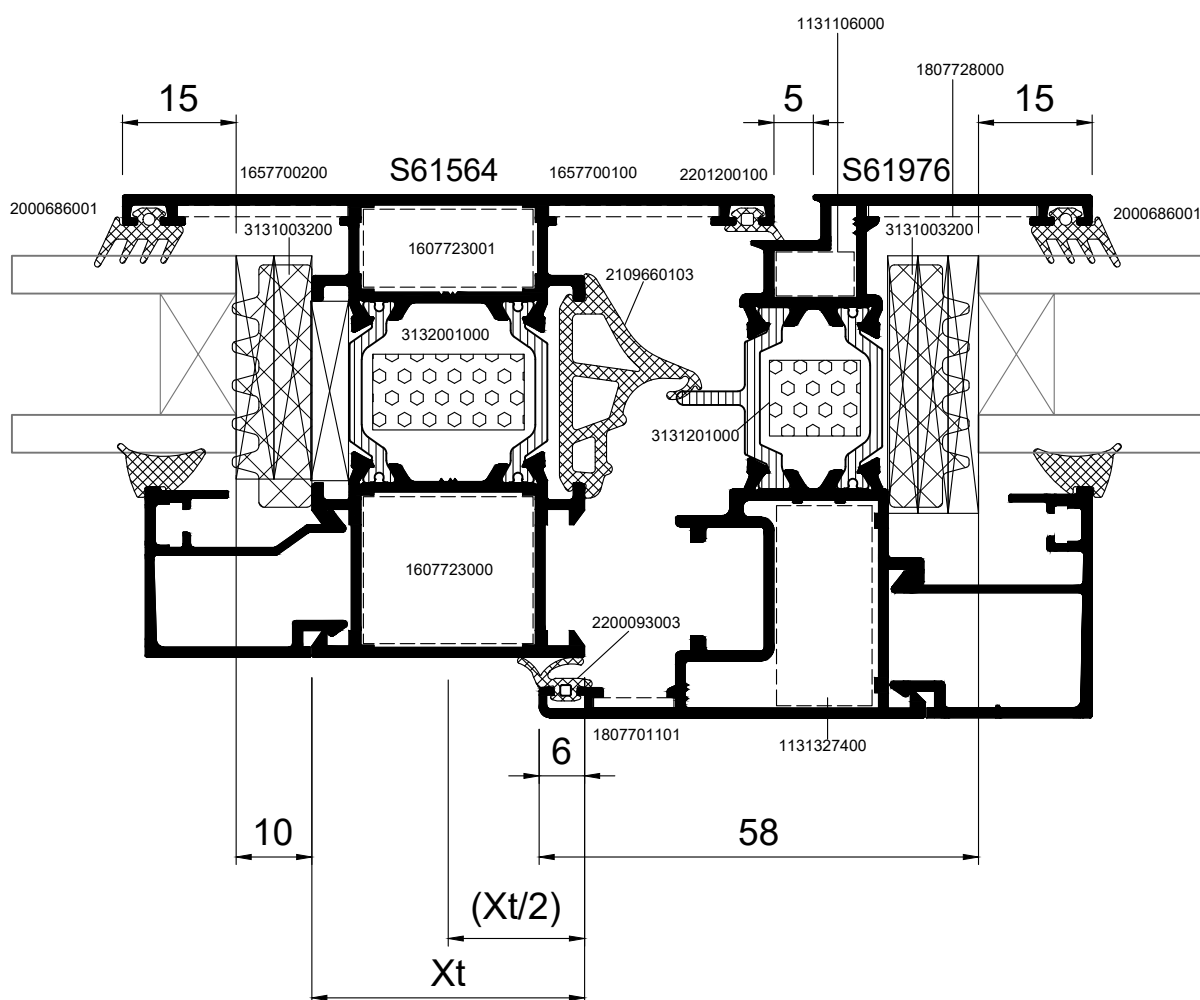


DOUBLE SIDE-HUNG CASEMENT  
TILT AND TURN  
ΔΙΦΥΛΛΟ ΑΝΟΙΓΟΜΕΝΟ-ΑΝΑΚΛΙΝΟΜΕΝΟ





SINGLE SIDE-HUNG CASEMENT TILT AND TURN  
WITH FIXED SIDE LIGHT  
ΜΟΝΟΦΥΛΛΟ ΑΝΟΙΓΜΕΝΟ-ΑΝΑΚΛΙΝΟΜΕΝΟ  
ΜΕ ΣΤΑΘΕΡΟ

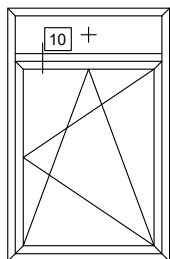


S61656= 32.6mm

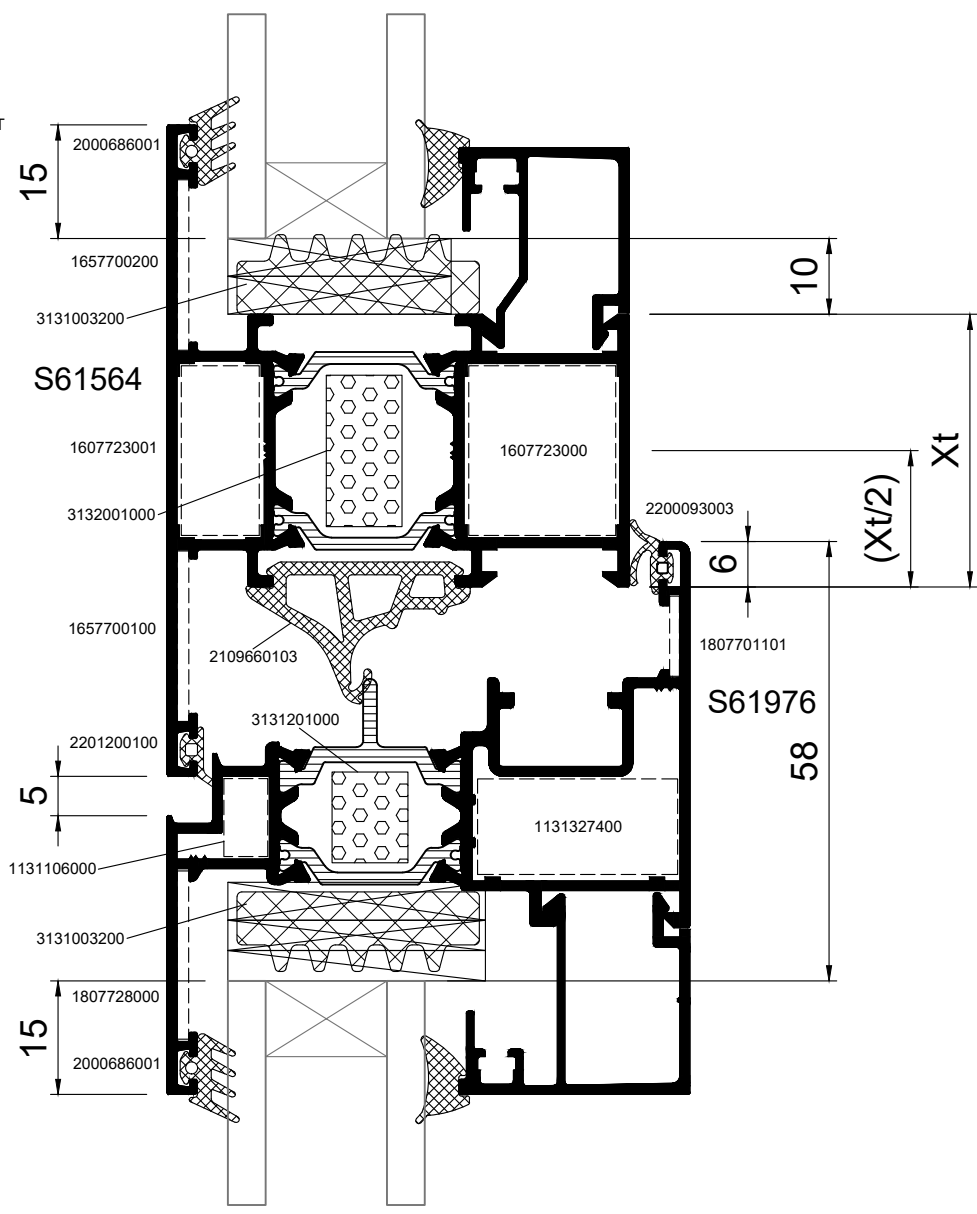
S61564= 36mm

S61770 & S61776= 46mm

10



SINGLE SIDE-HUNG CASEMENT  
TILT AND TURN WITH FIXED LIGHT  
ΜΟΝΟΦΥΛΛΟ  
ΑΝΟΙΓΟΜΕΝΟ-ΑΝΑΚΛΙΝΟΜΕΝΟ  
ΜΕ ΣΤΑΘΕΡΟ ΕΠΙΠΛΩ

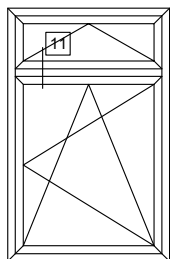


S61656= 32.6mm

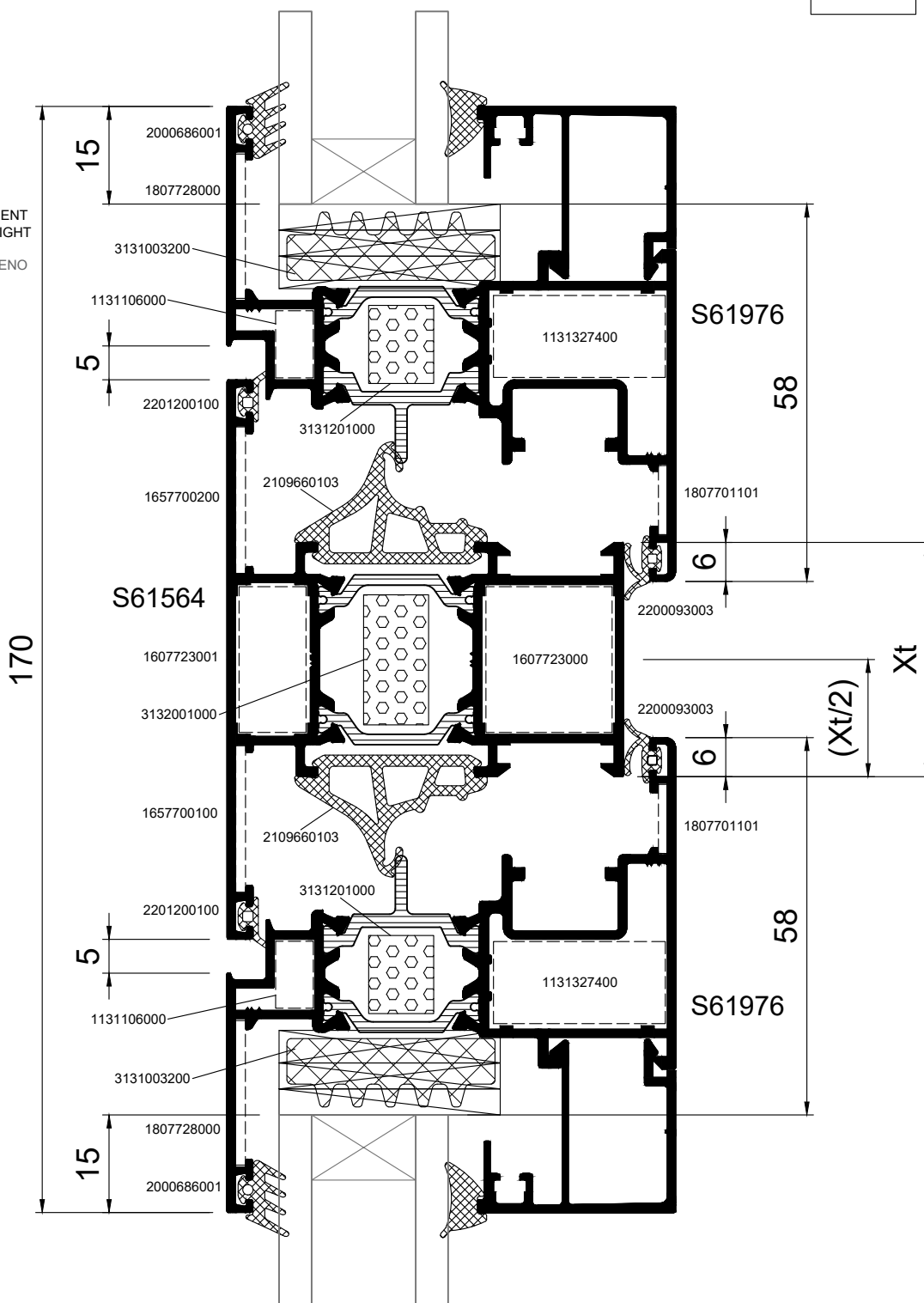
S61564= 36mm

S61770 & S61776= 46mm

11



SINGLE SIDE-HUNG CASEMENT  
TILT AND TURN WITH TILT LIGHT  
ΜΟΝΟΦΥΛΛΟ  
ΑΝΟΙΓΜΕΝΟ-ΑΝΑΚΛΙΝΟΜΕΝΟ  
ΜΕ ΦΕΓΓΙΤΗ

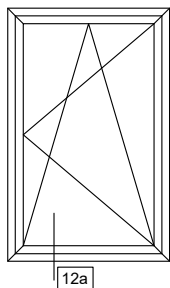


S61656= 32.6mm

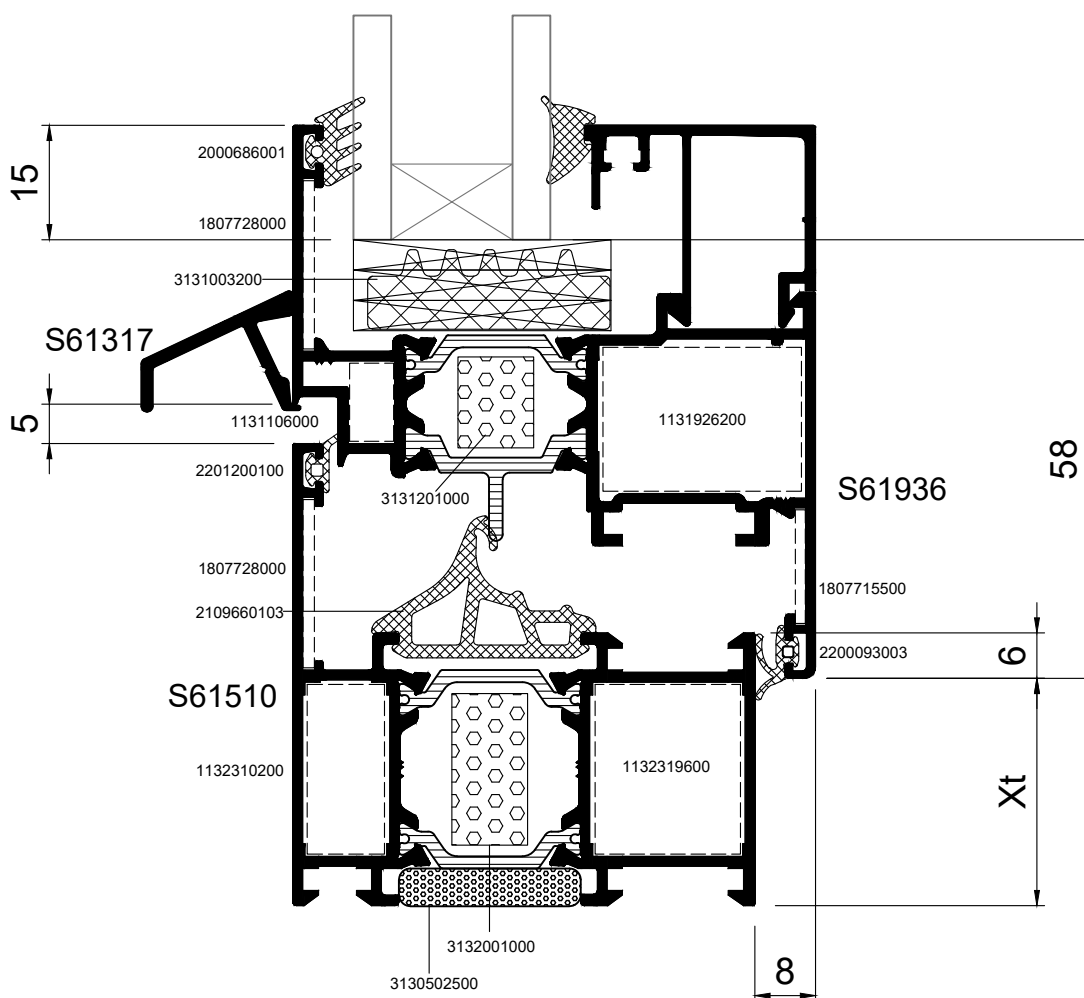
S61564= 36mm

S61770 & S61776= 46mm

12a

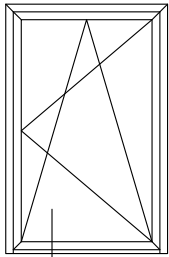


SINGLE SIDE-HUNG CASEMENT  
TILT AND TURN  
ΜΟΝΟΦΥΛΛΟ  
ΑΝΟΙΓΟΜΕΝΟ-ΑΝΑΚΛΙΝΟΜΕΝΟ



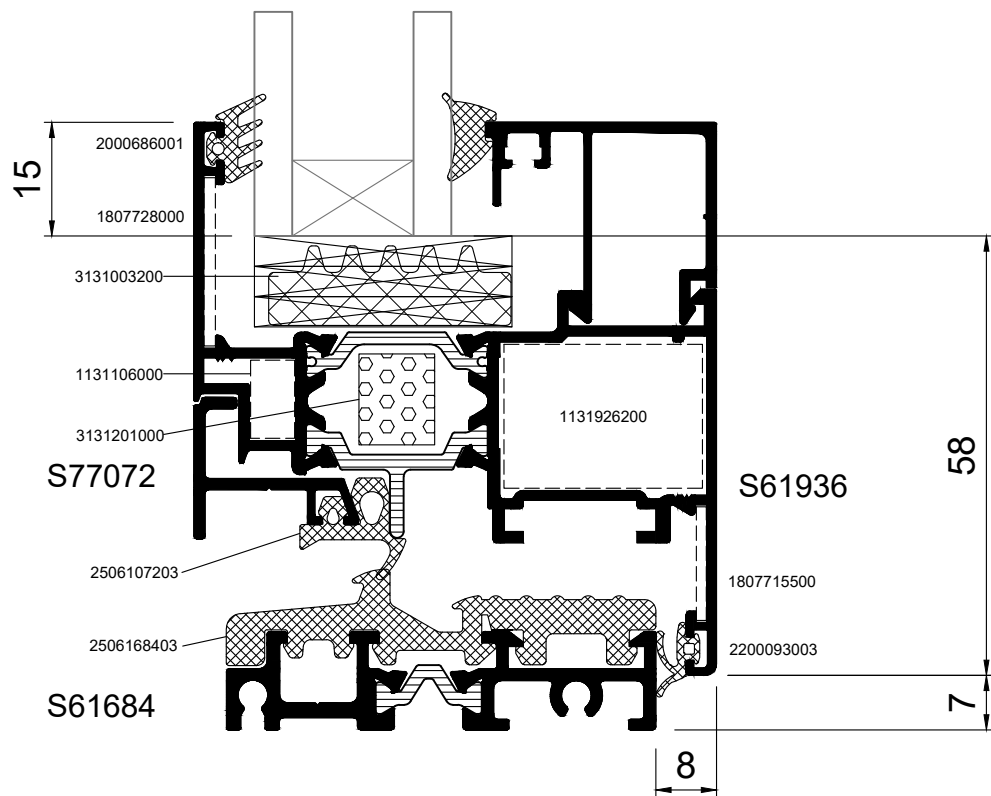
- S61508= 20mm
- S61652= 26.6mm
- S61510= 30mm
- S61514= 40mm

12b

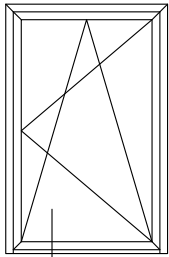


12b

SINGLE SIDE-HUNG CASEMENT TILT  
AND TURN WITH LOW THRESHOLD  
ΜΟΝΟΦΥΛΛΟ  
ΑΝΟΙΓΟΜΕΝΟ-ΑΝΑΚΛΙΝΟΜΕΝΟ ΜΕ  
ΧΑΜΗΛΟ ΚΑΤΩΚΑΣΙ

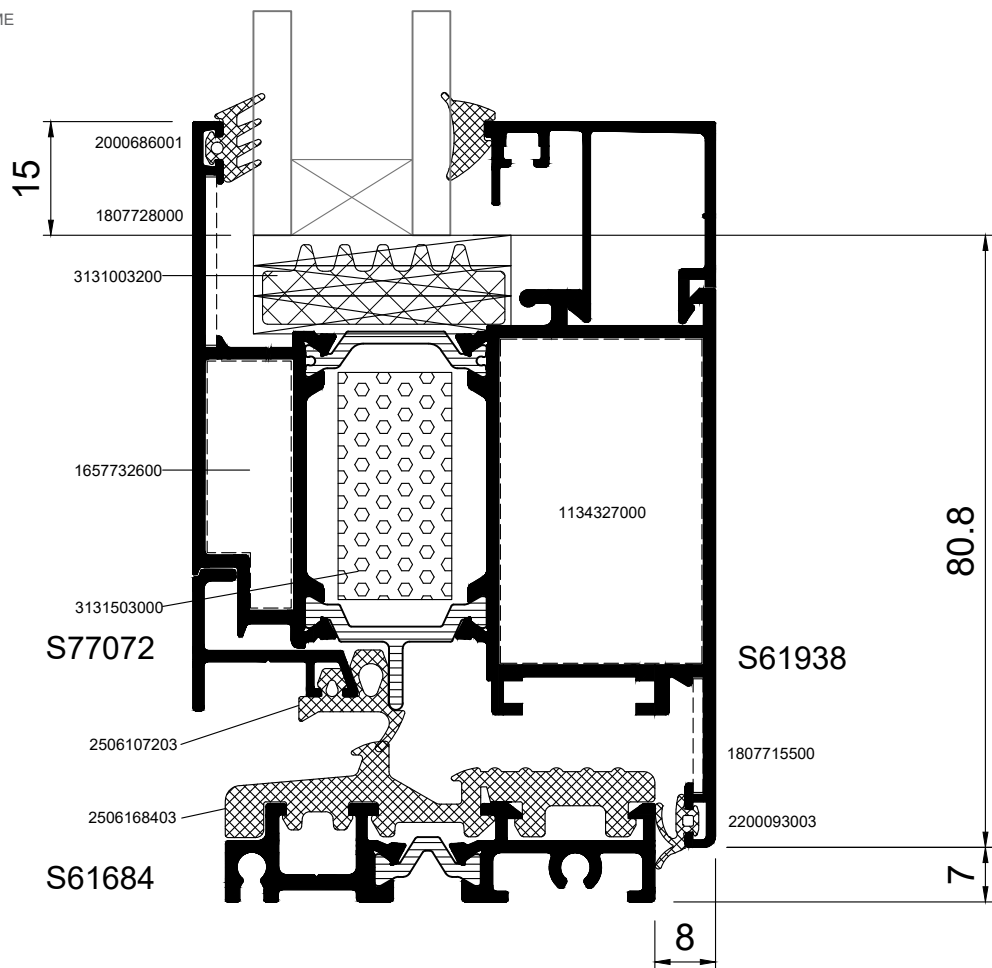


12c

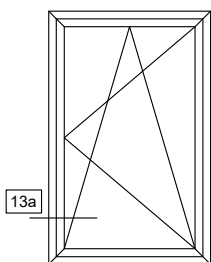


12c

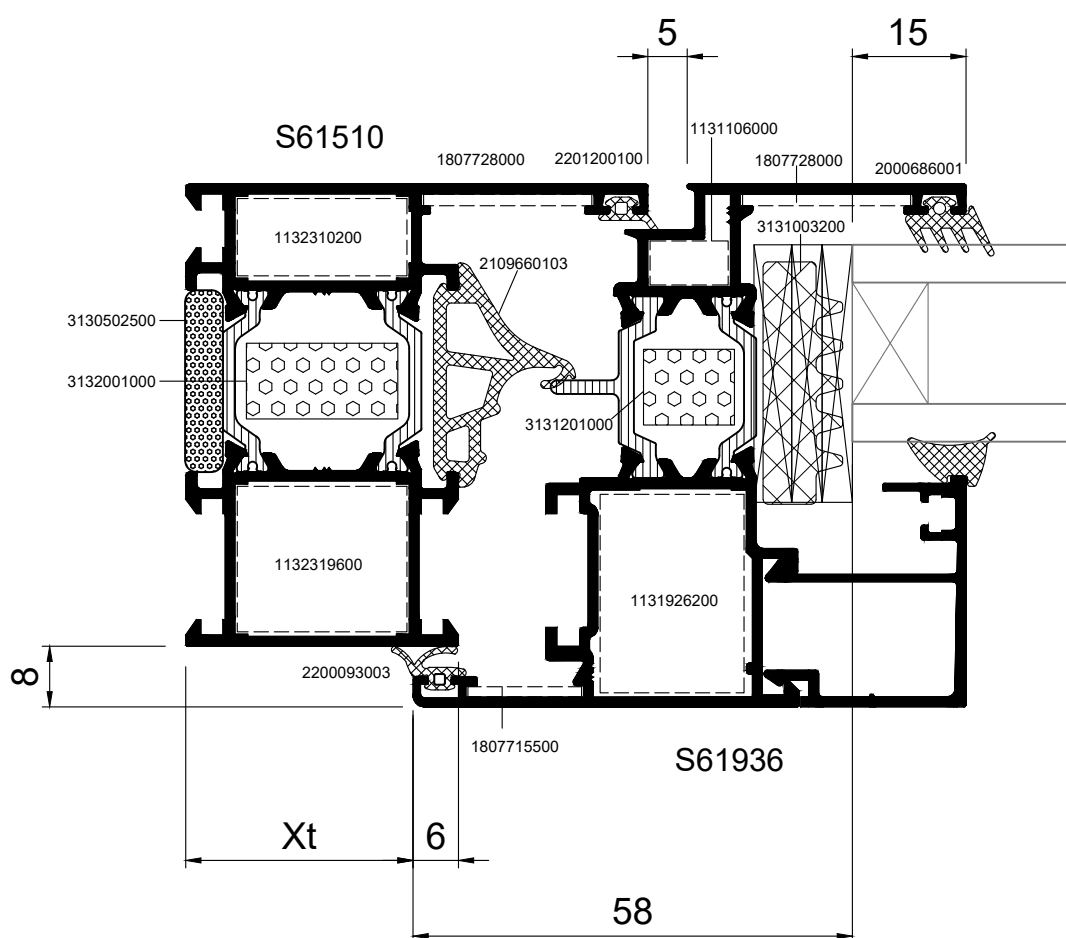
SINGLE SIDE-HUNG CASEMENT TILT  
AND TURN WITH LOW THRESHOLD  
ΜΟΝΟΦΥΛΛΟ  
ΑΝΟΙΓΟΜΕΝΟ-ΑΝΑΚΛΙΝΟΜΕΝΟ ΜΕ  
ΧΑΜΗΛΟ ΚΑΤΩΚΑΣΙ



13a

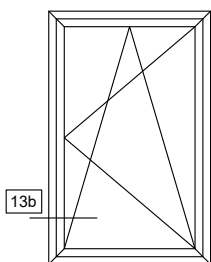


SINGLE SIDE-HUNG CASEMENT  
TILT AND TURN  
ΜΟΝΟΦΥΛΛΟ  
ΑΝΟΙΓΜΕΝΟ-ΑΝΑΚΛΙΝΟΜΕΝΟ

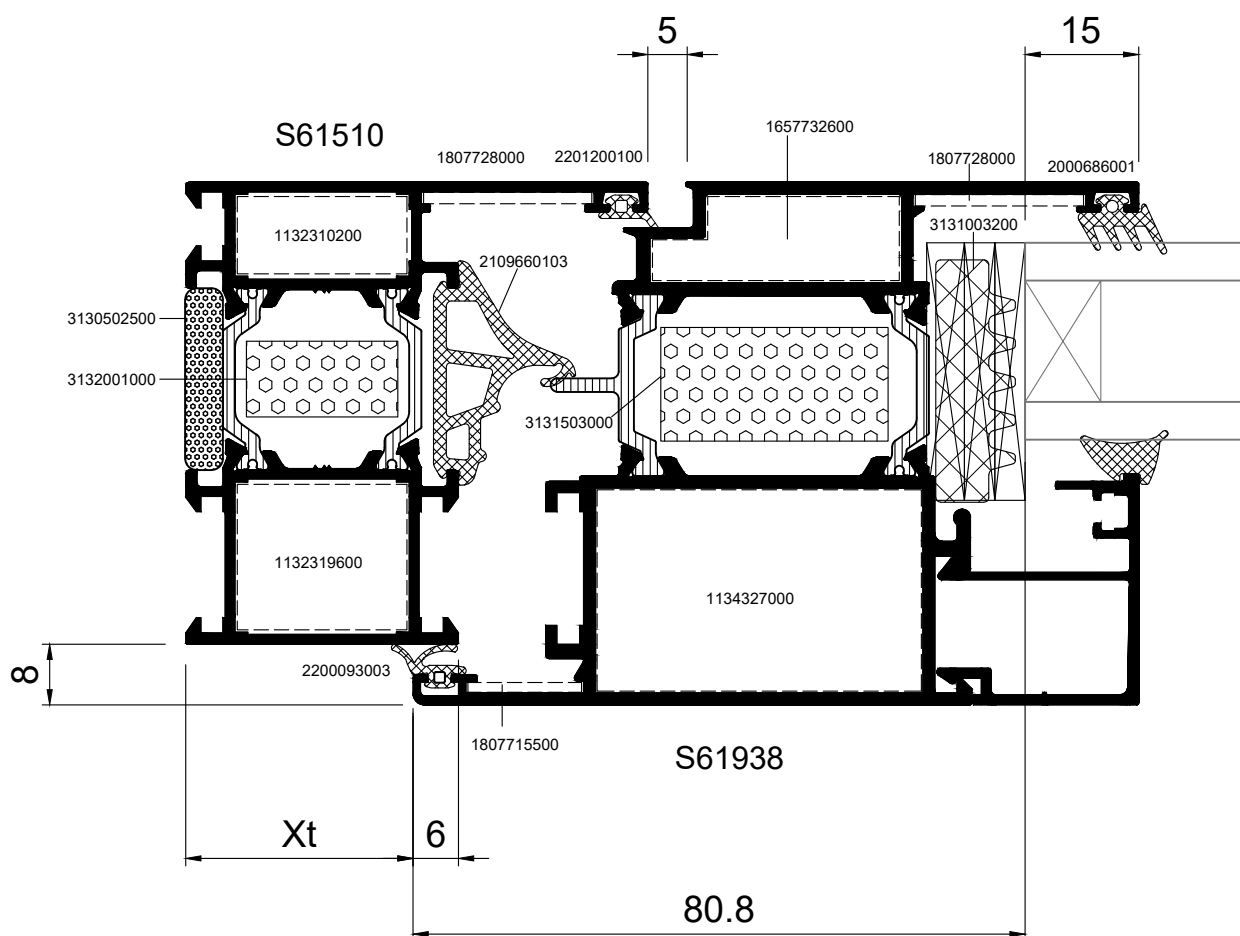


- S61508= 20mm
- S61652= 26.6mm
- S61510= 30mm
- S61514= 40mm

13b

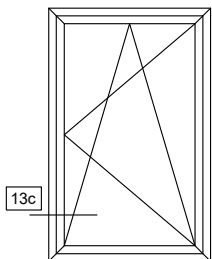


SINGLE SIDE-HUNG CASEMENT  
TILT AND TURN  
ΜΟΝΟΦΥΛΛΟ  
ΑΝΟΙΓΜΕΝΟ-ΑΝΑΚΛΙΝΟΜΕΝΟ

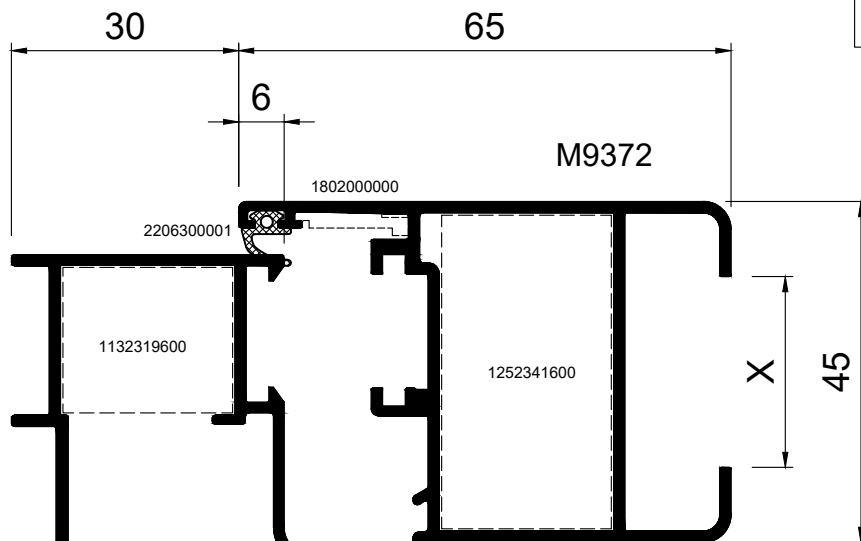


S61508= 20mm  
S61652= 26.6mm  
S61510= 30mm  
S61514= 40mm

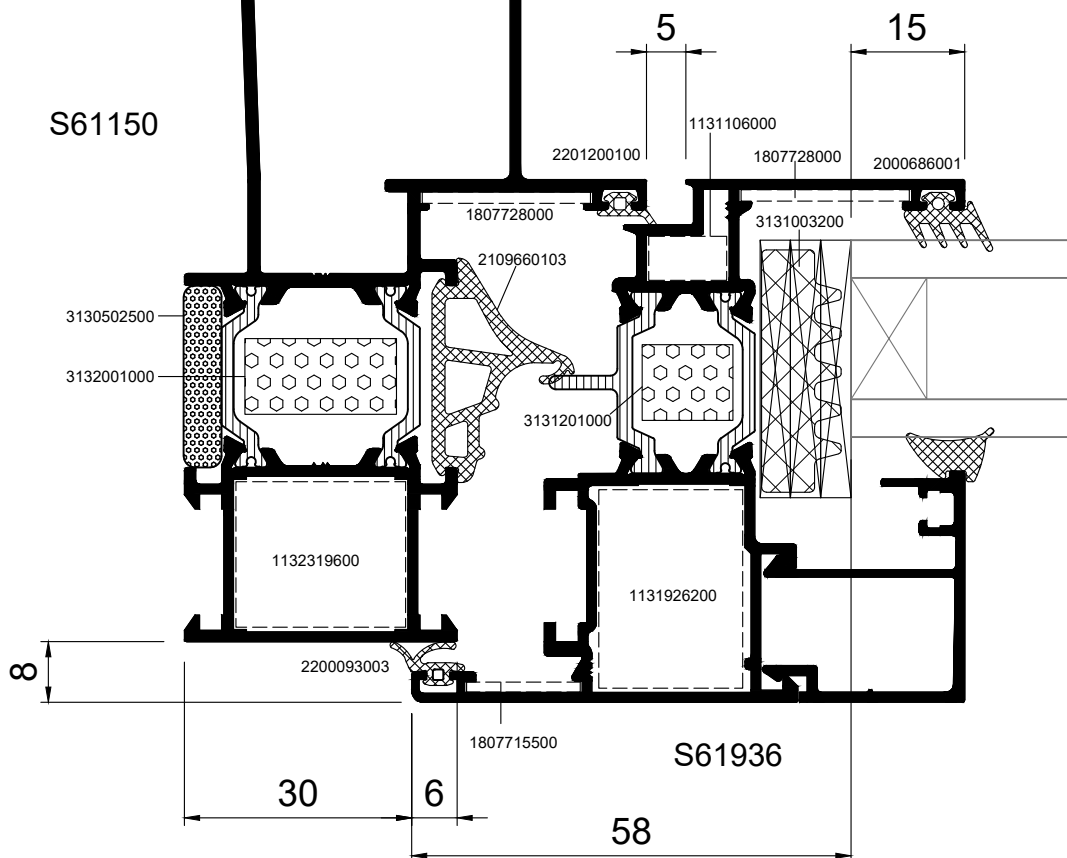
13c

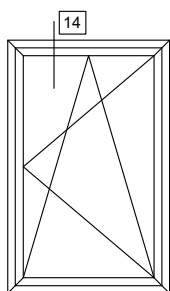


SINGLE SIDE-HUNG CASEMENT  
TILT AND TURN WITH SHUTTER  
ΜΟΝΟΦΥΛΛΟ  
ΑΝΟΙΓΜΕΝΟ-ΑΝΑΚΛΙΝΟΜΕΝΟ  
ΜΕ ΠΛΑΤΖΟΥΠΙ

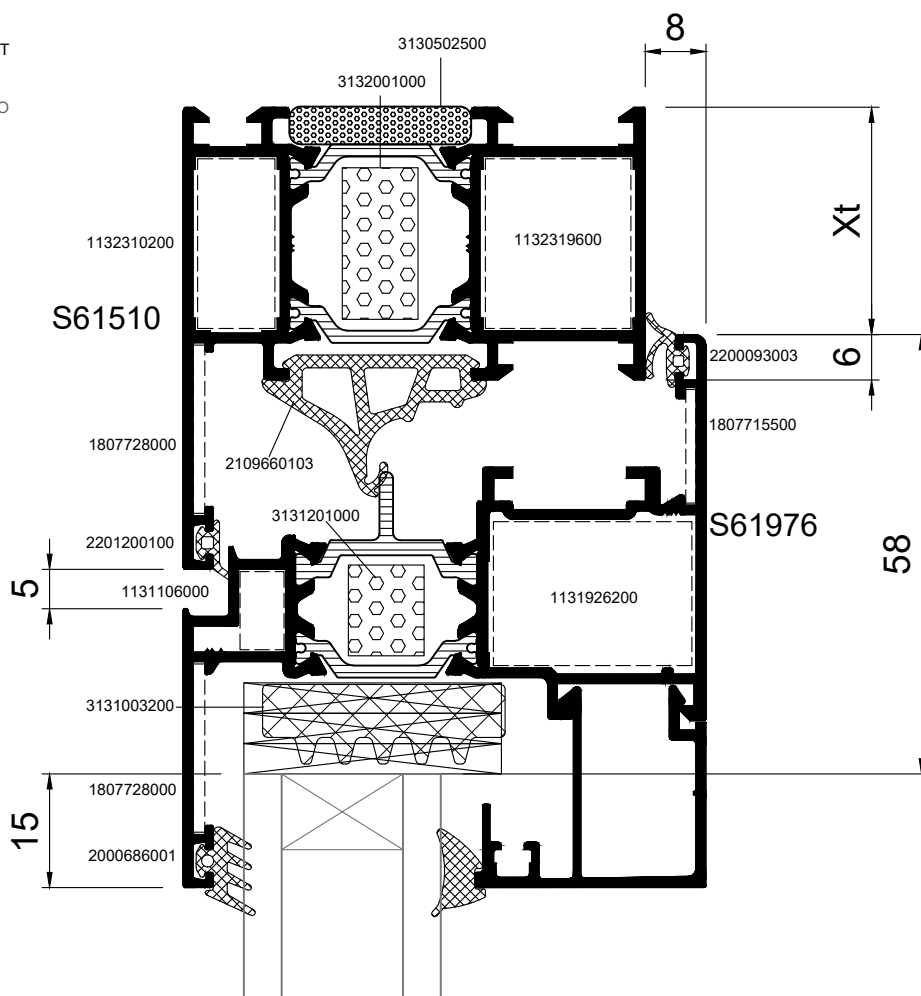


M9372: X= 25mm  
M9570: X= 35mm



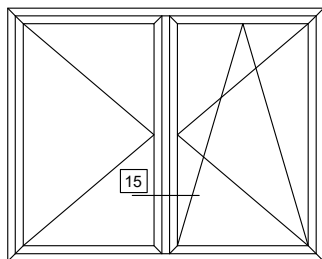


SINGLE SIDE-HUNG CASEMENT  
TILT AND TURN  
ΜΟΝΟΦΥΛΛΟ  
ΑΝΟΙΓΜΕΝΟ-ΑΝΑΚΛΙΝΟΜΕΝΟ

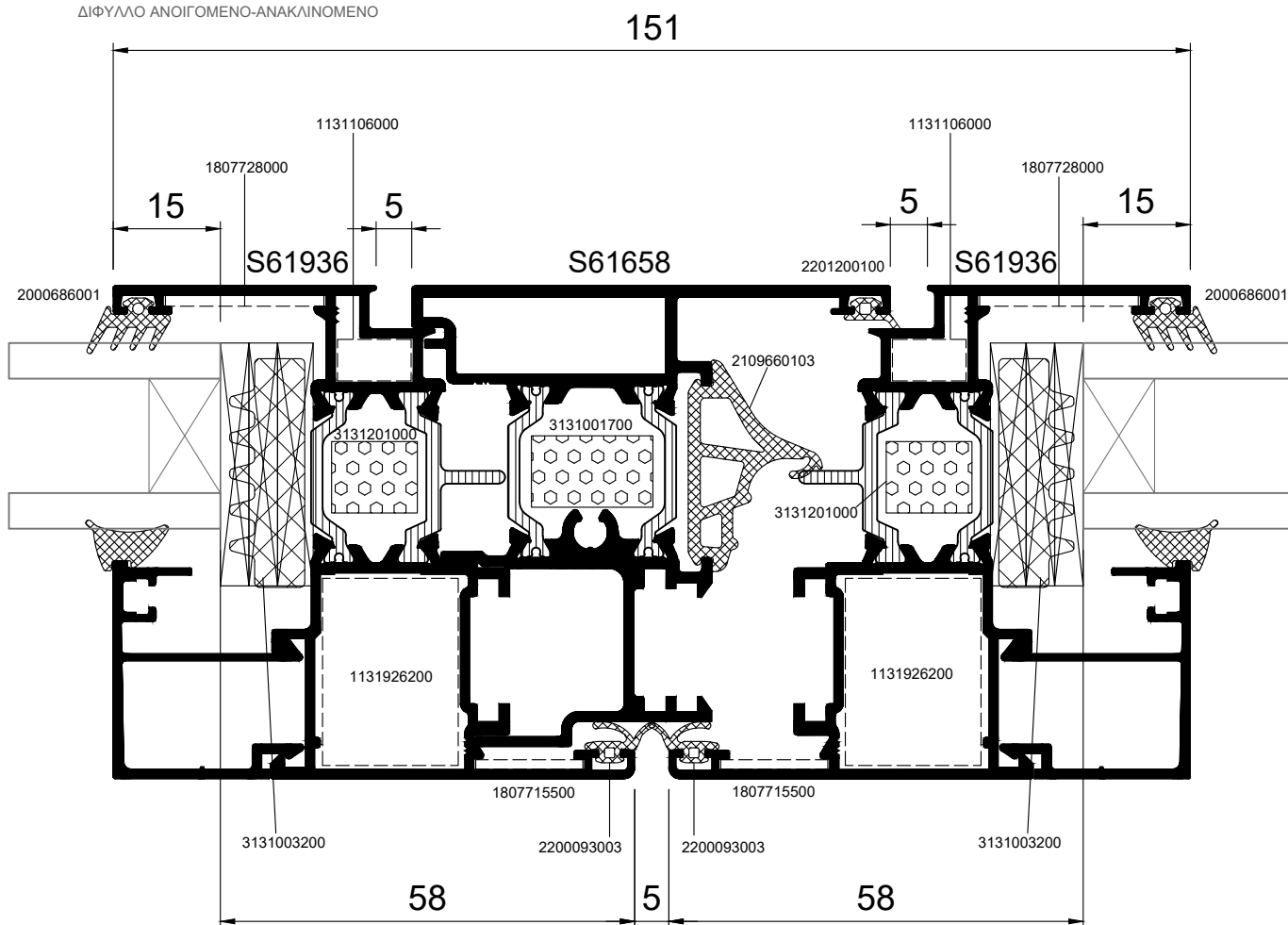


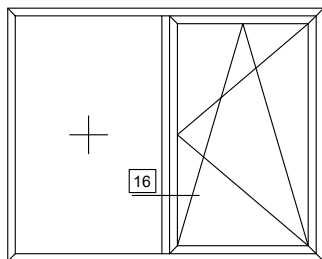
- S61508= 20mm
- S61652= 26.6mm
- S61510= 30mm
- S61514= 40mm

15

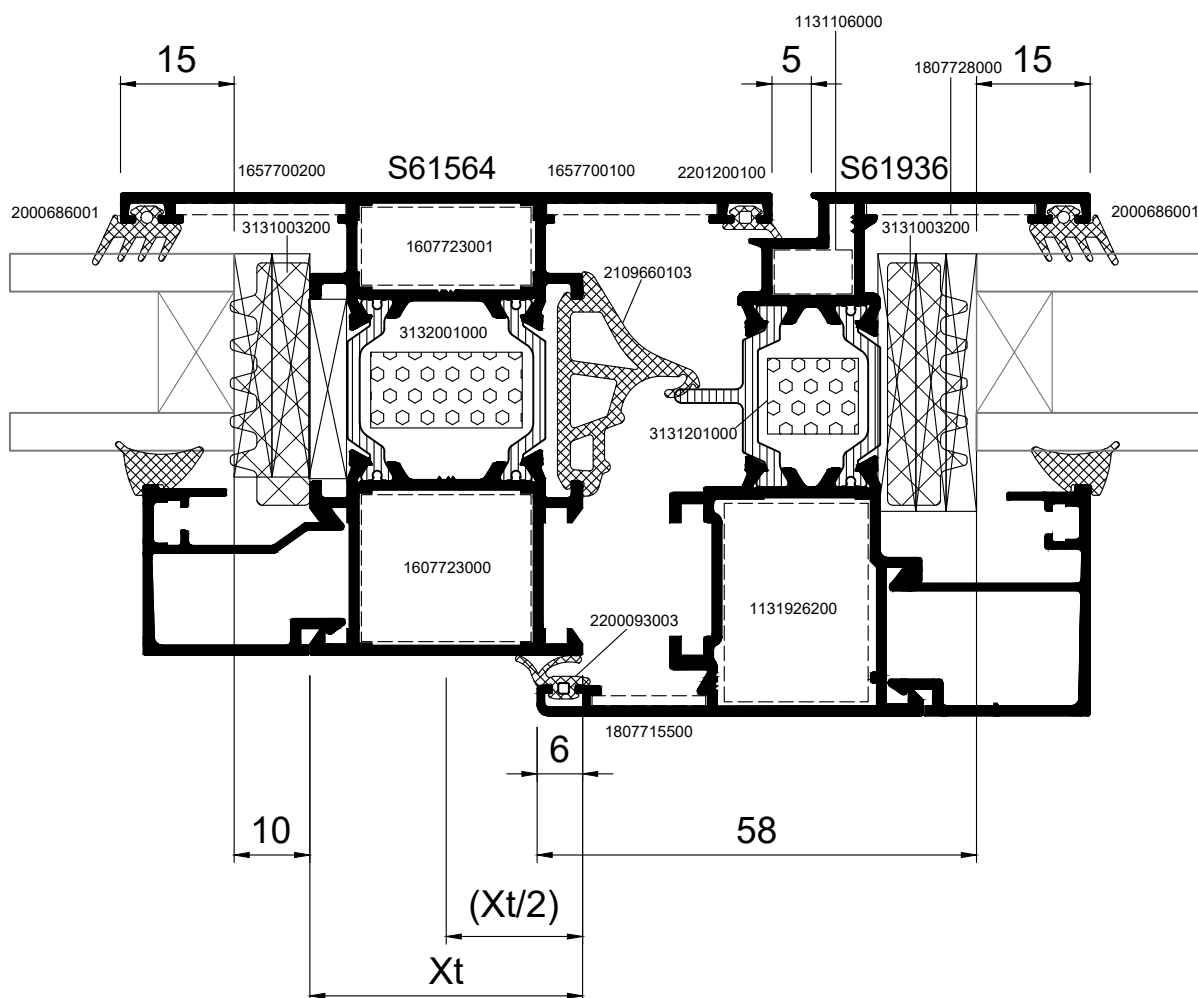


DOUBLE SIDE-HUNG CASEMENT  
TILT AND TURN  
ΔΙΦΥΛΛΟ ΑΝΟΙΓΟΜΕΝΟ-ΑΝΑΚΛΙΝΟΜΕΝΟ





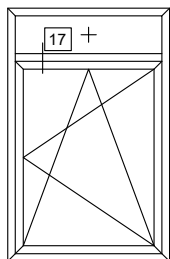
SINGLE SIDE-HUNG CASEMENT TILT AND TURN  
WITH FIXED SIDE LIGHT  
ΜΟΝΟΦΥΛΛΟ ΑΝΟΙΓΟΜΕΝΟ-ΑΝΑΚΛΙΝΟΜΕΝΟ  
ΜΕ ΣΤΑΘΕΡΟ



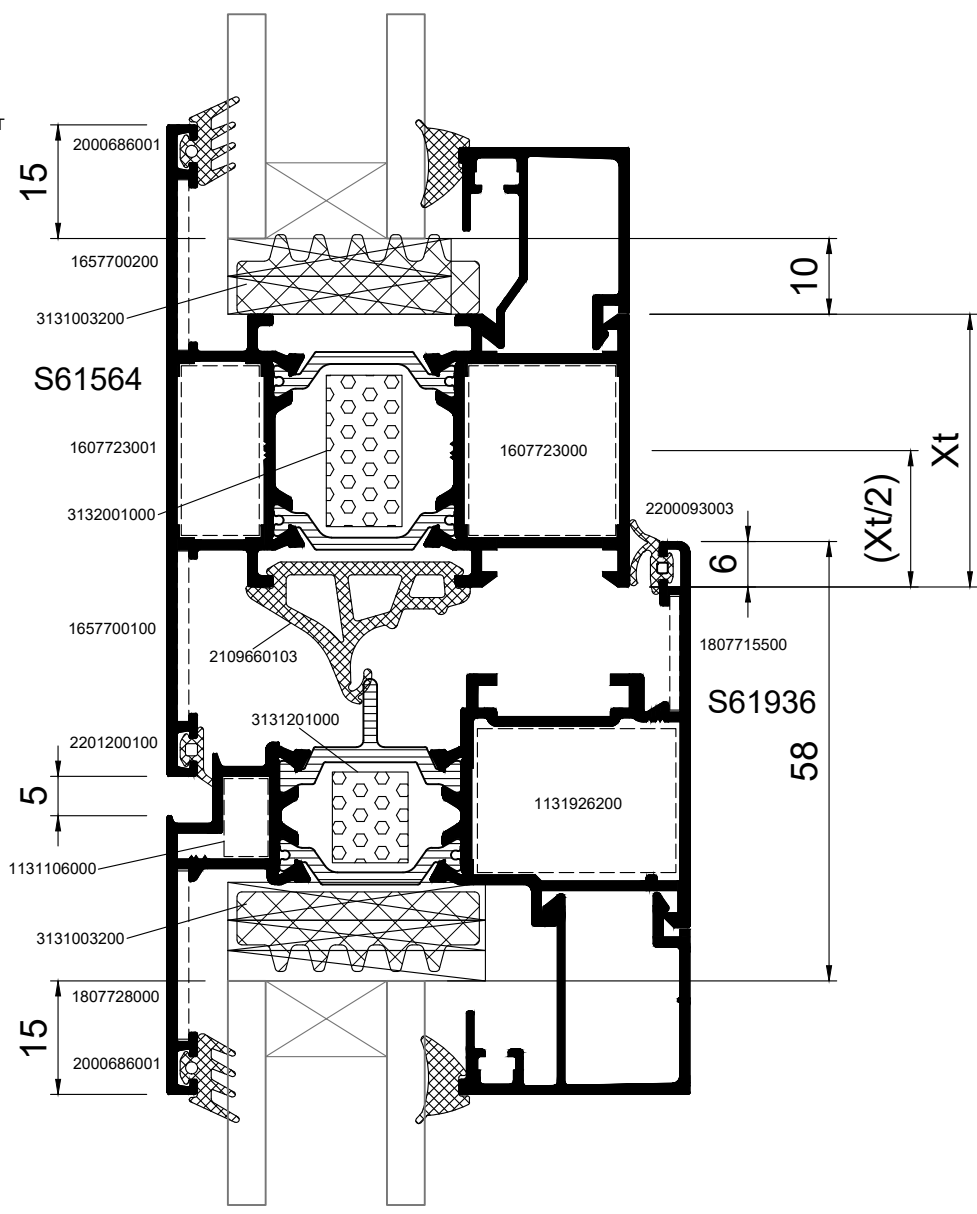
S61656= 32.6mm

S61564= 36mm

S61770 & S61776= 46mm



SINGLE SIDE-HUNG CASEMENT  
TILT AND TURN WITH FIXED LIGHT  
ΜΟΝΟΦΥΛΛΟ  
ΑΝΟΙΓΟΜΕΝΟ-ΑΝΑΚΛΙΝΟΜΕΝΟ  
ΜΕ ΣΤΑΘΕΡΟ ΕΓΓΛΩ

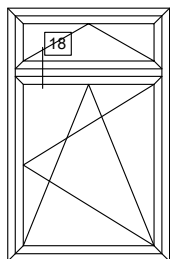


S61656= 32.6mm

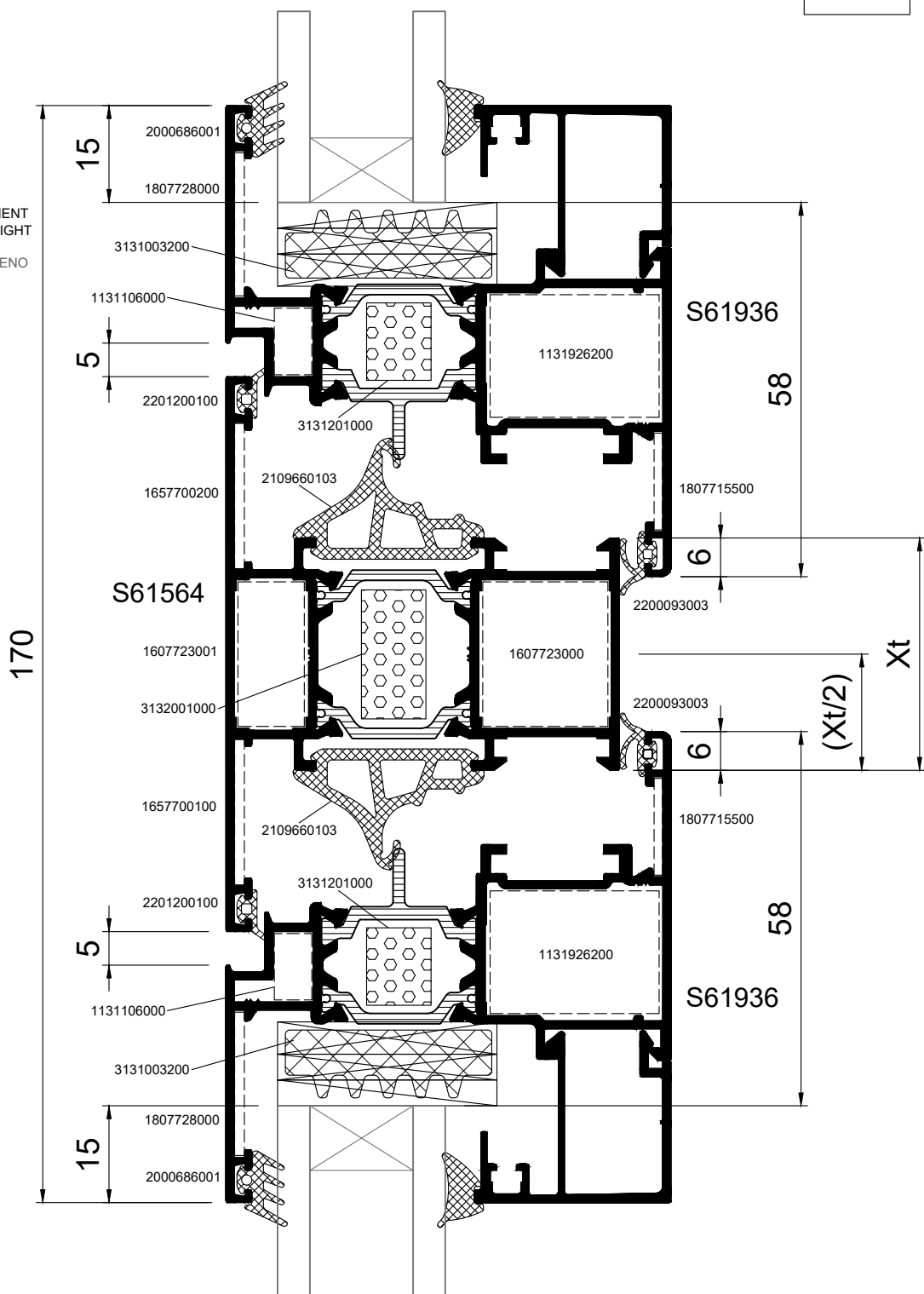
S61564= 36mm

S61770 & S61776= 46mm

18

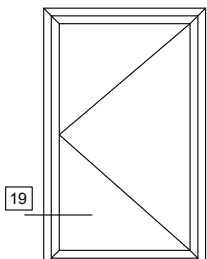


SINGLE SIDE-HUNG CASEMENT  
TILT AND TURN WITH TILT LIGHT  
ΜΟΝΟΦΥΛΛΟ  
ΑΝΟΙΓΜΕΝΟ-ΑΝΑΚΛΙΝΟΜΕΝΟ  
ΜΕ ΦΕΓΓΙΤΗ

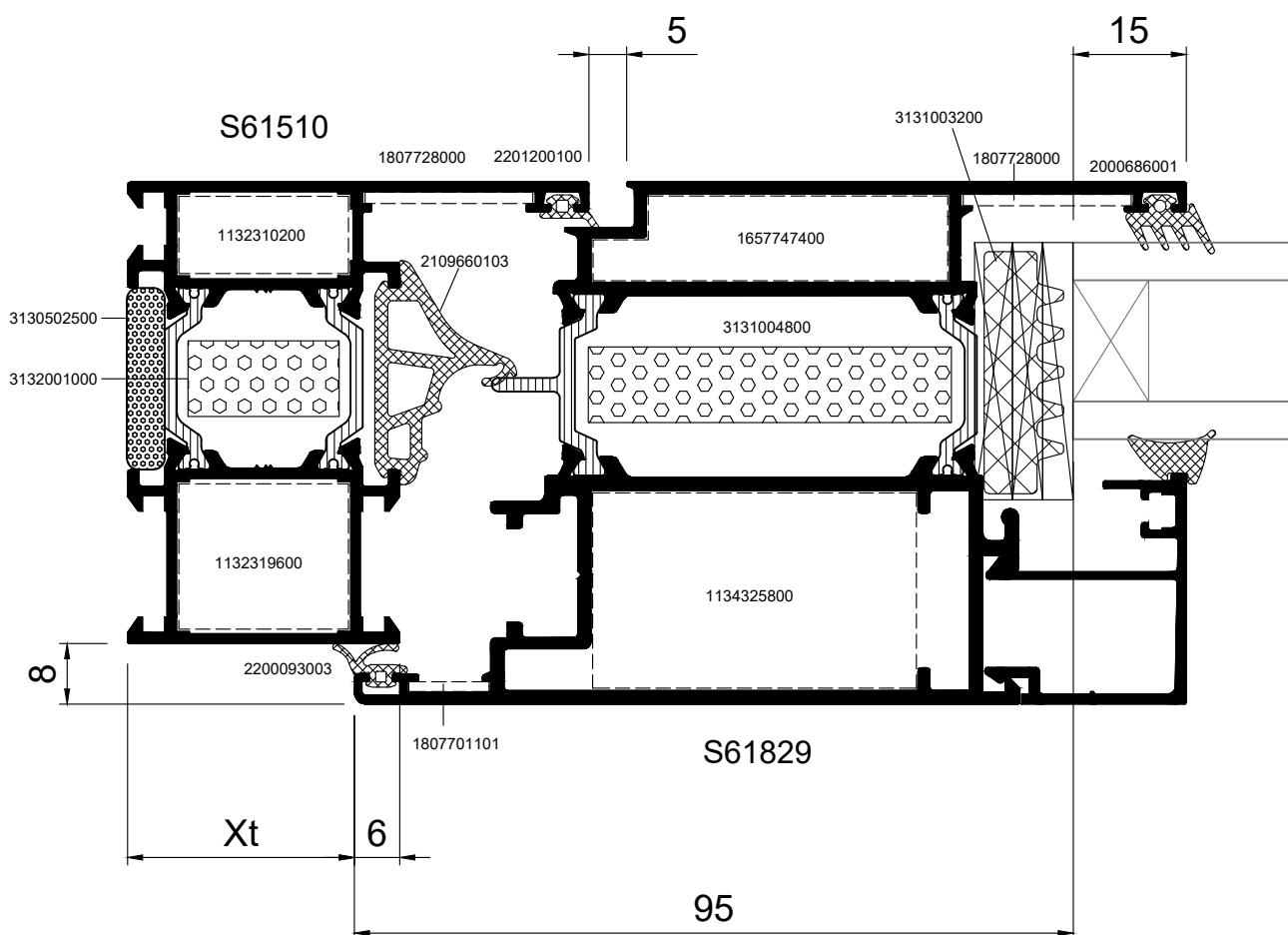


S61656= 32.6mm  
S61564= 36mm  
S61770 & S61776= 46mm

19

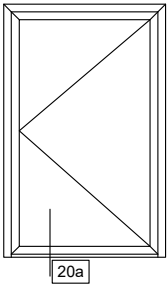


SINGLE LEAF ENTRANCE  
DOOR OPENING INWARD  
ΜΟΝΟΦΥΛΛΗ ΠΟΡΤΑ ΕΙΣΟΔΟΥ  
ΑΝΟΙΓΟΜΕΝΗ ΜΕΣΑ

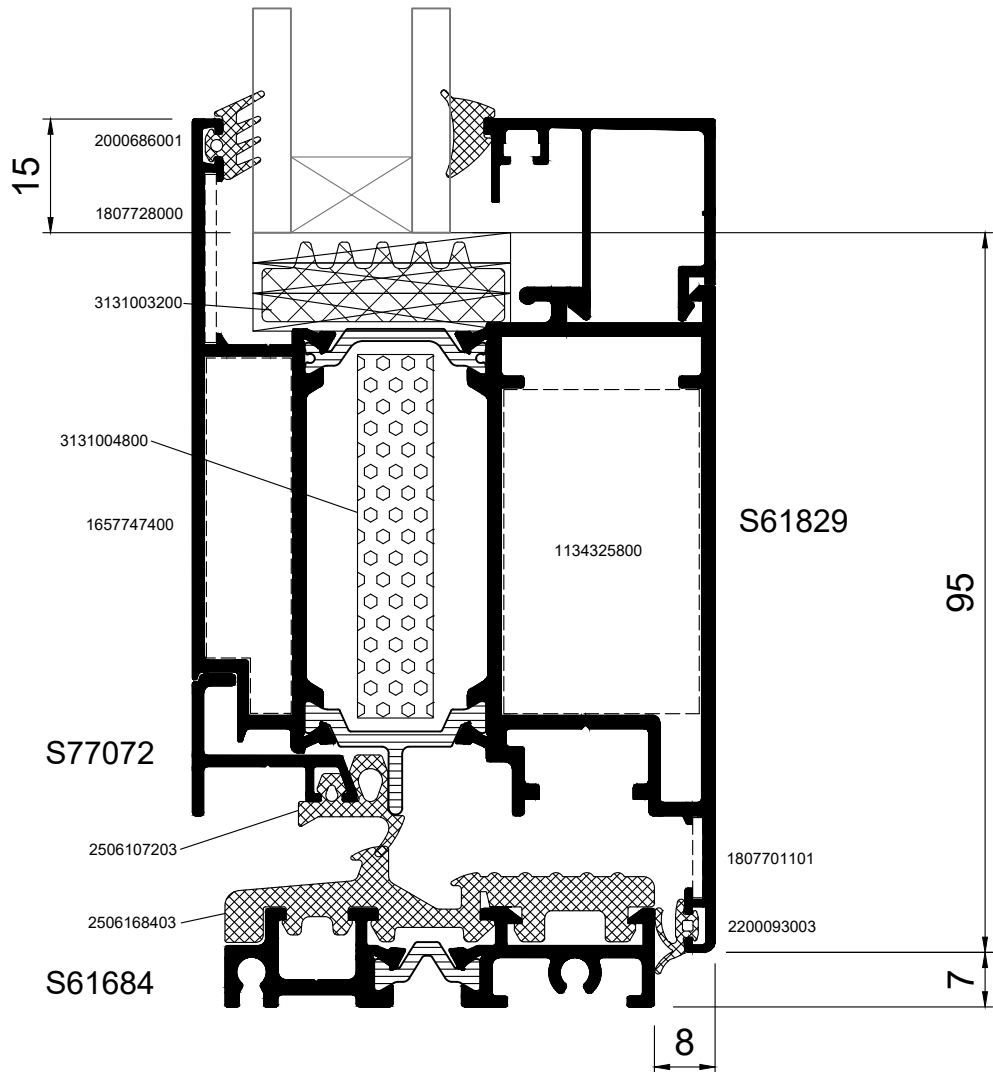


S61510= 30mm  
S61514= 40mm

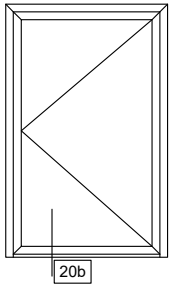
20a



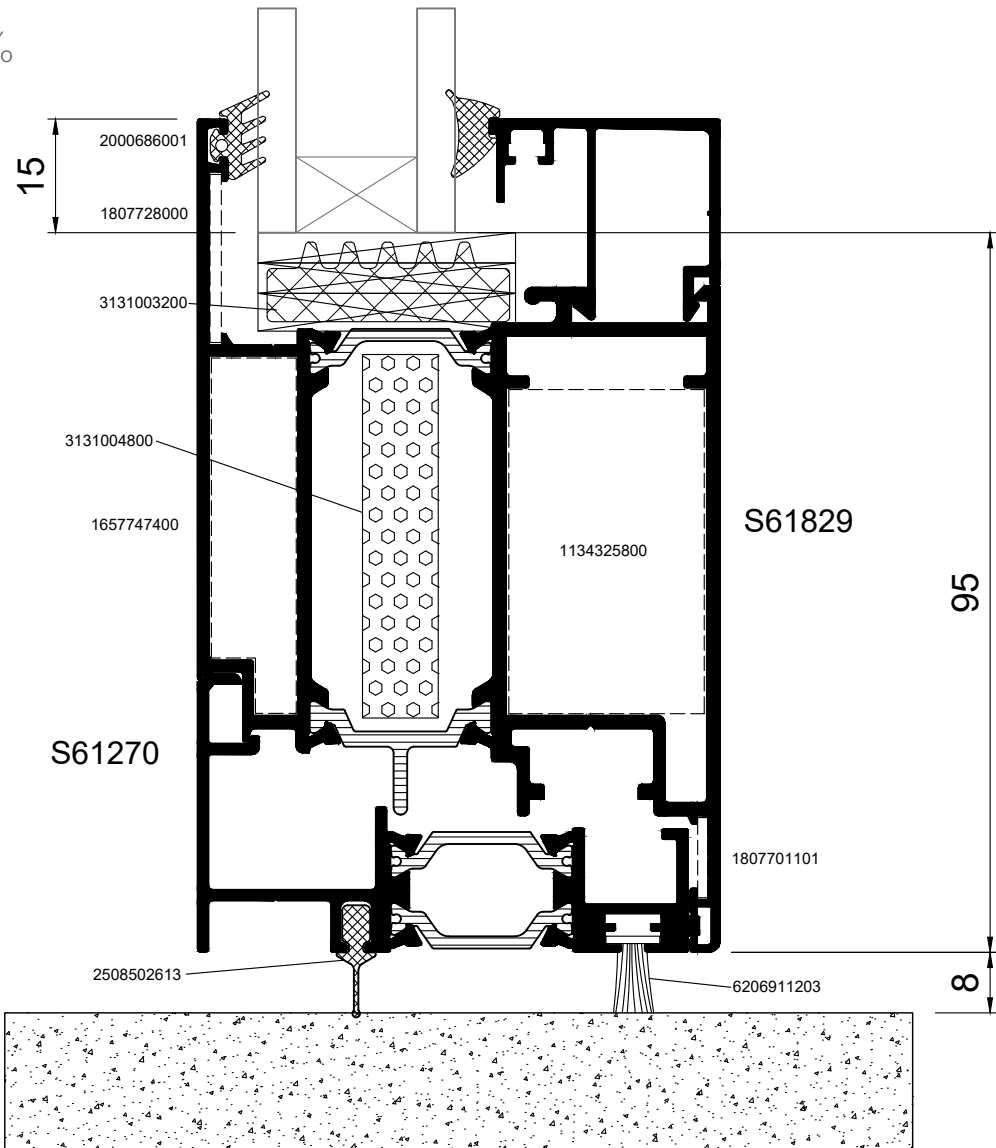
SINGLE LEAF ENTRANCE  
DOOR OPENING INWARD  
ΜΟΝΟΦΥΛΛΗ ΠΟΡΤΑ ΕΙΣΟΔΟΥ  
ΑΝΟΙΓΟΜΕΝΗ ΜΕΣΑ



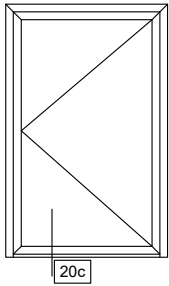
20b



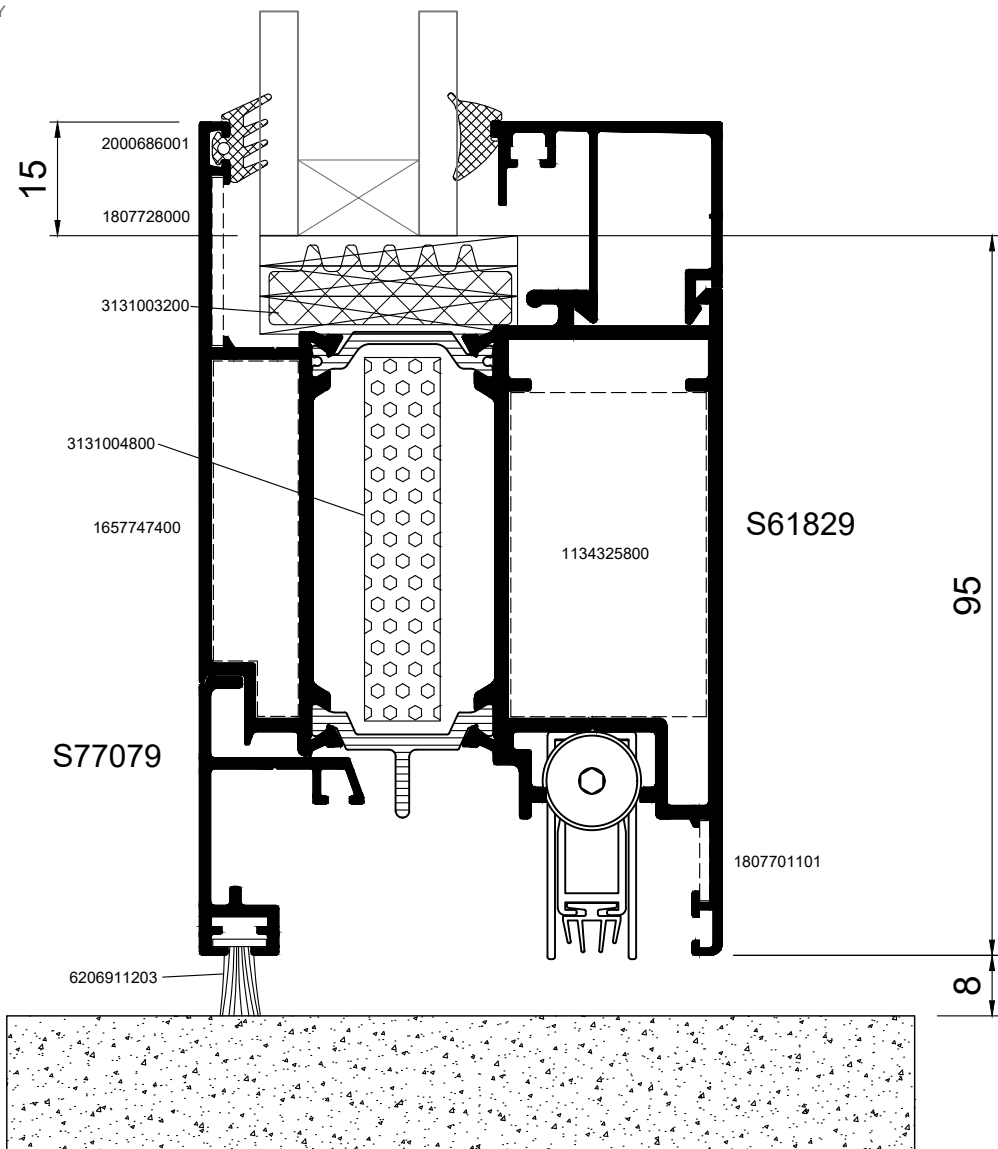
SINGLE LEAF ENTRANCE DOOR  
OPENING INWARD WITHOUT  
THRESHOLD  
ΜΟΝΟΦΥΛΛΗ ΠΟΡΤΑ ΕΙΣΟΔΟΥ  
ΑΝΟΙΓΟΜΕΝΗ ΜΕΣΑ ΜΕ ΛΑΣΤΙΧΟ  
ΧΩΡΙΣ ΚΑΤΩΚΑΣΙ



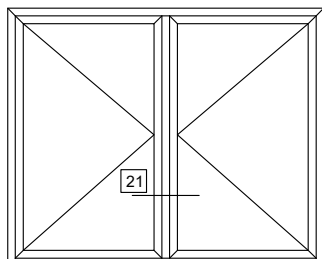
20c



SINGLE LEAF ENTRANCE DOOR  
OPENING INWARD WITH WINDBREAK  
ΜΟΝΟΦΥΛΛΗ ΠΟΡΤΑ ΕΙΣΟΔΟΥ  
ΑΝΟΙΓΟΜΕΝΗ ΜΕΣΑ ΜΕ  
ΑΝΕΜΟΦΡΑΚΤΗ

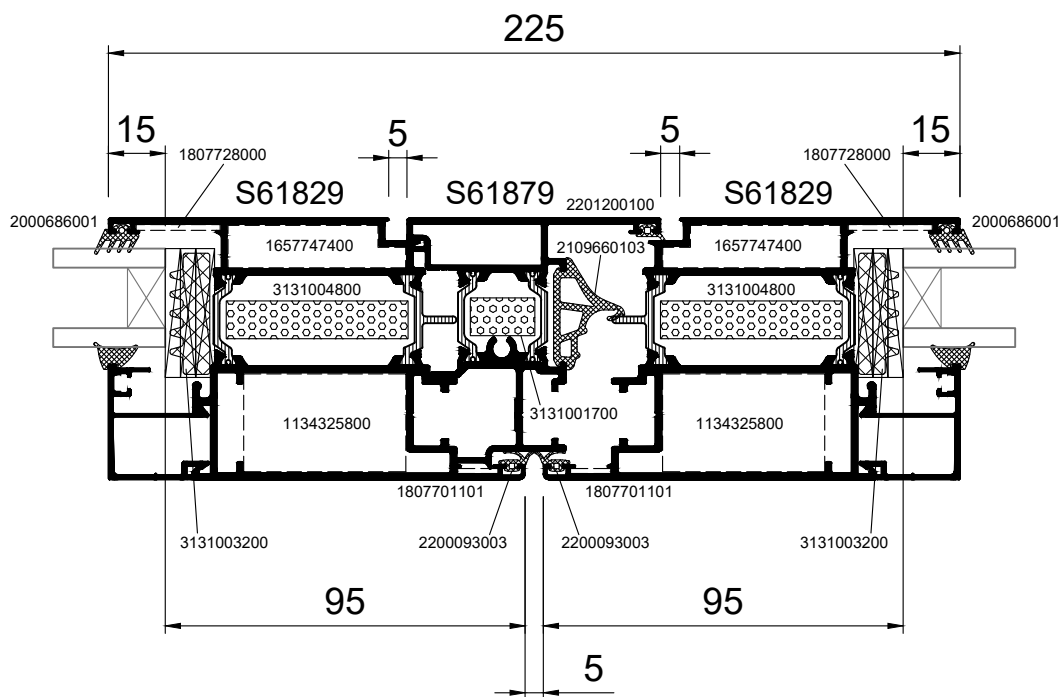


21

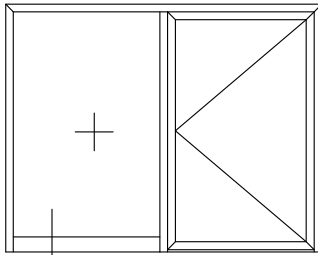


SCALE 1:2

DOUBLE LEAF ENTRANCE DOOR  
OPENING INWARD  
ΔΙΦΥΛΛΗ ΠΟΡΤΑ ΕΙΣΟΔΟΥ  
ΑΝΟΙΓΟΜΕΝΗ ΜΕΣΑ

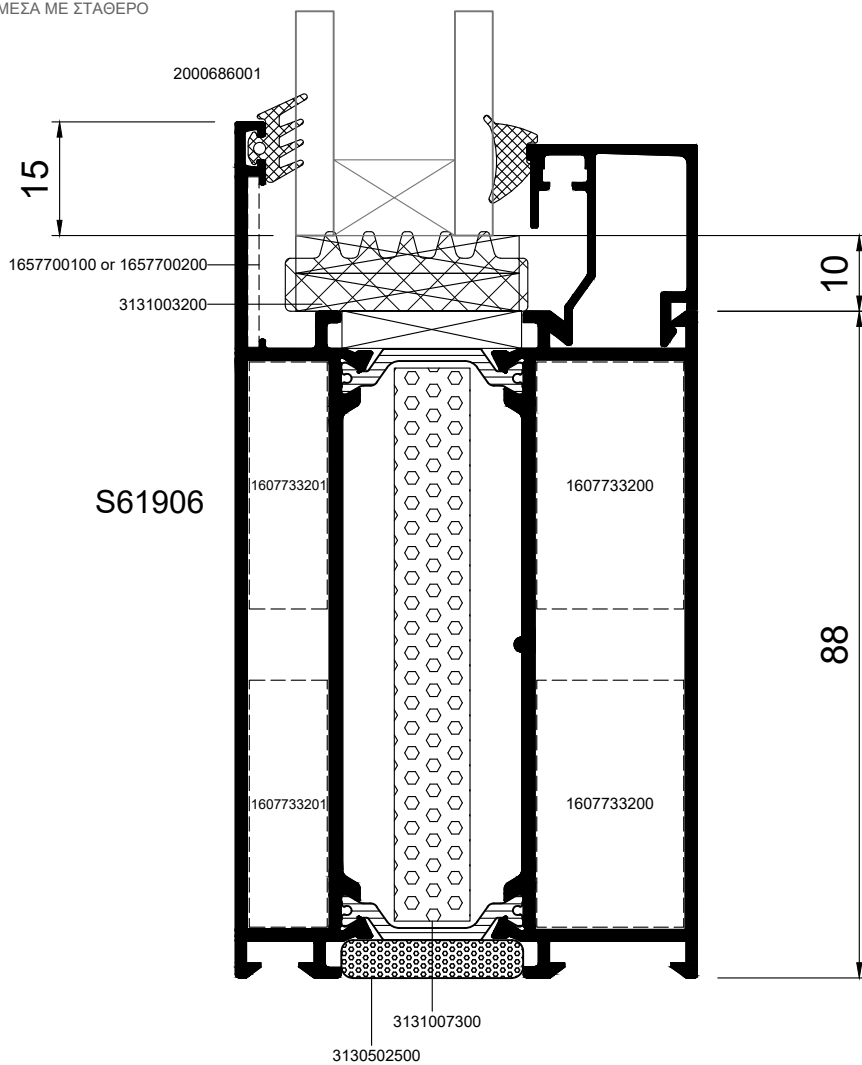


22

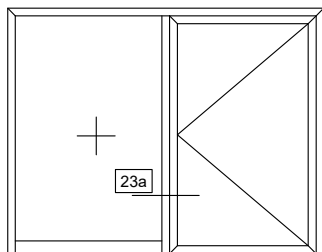


22

SINGLE LEAF ENTRANCE DOOR  
OPENING INWARD WITH FIXED SIDE  
ΜΟΝΟΦΥΛΛΗ ΠΟΡΤΑ ΕΙΣΟΔΟΥ  
ΑΝΟΙΓΟΜΕΝΗ ΜΕΣΑ ΜΕ ΣΤΑΘΕΡΟ

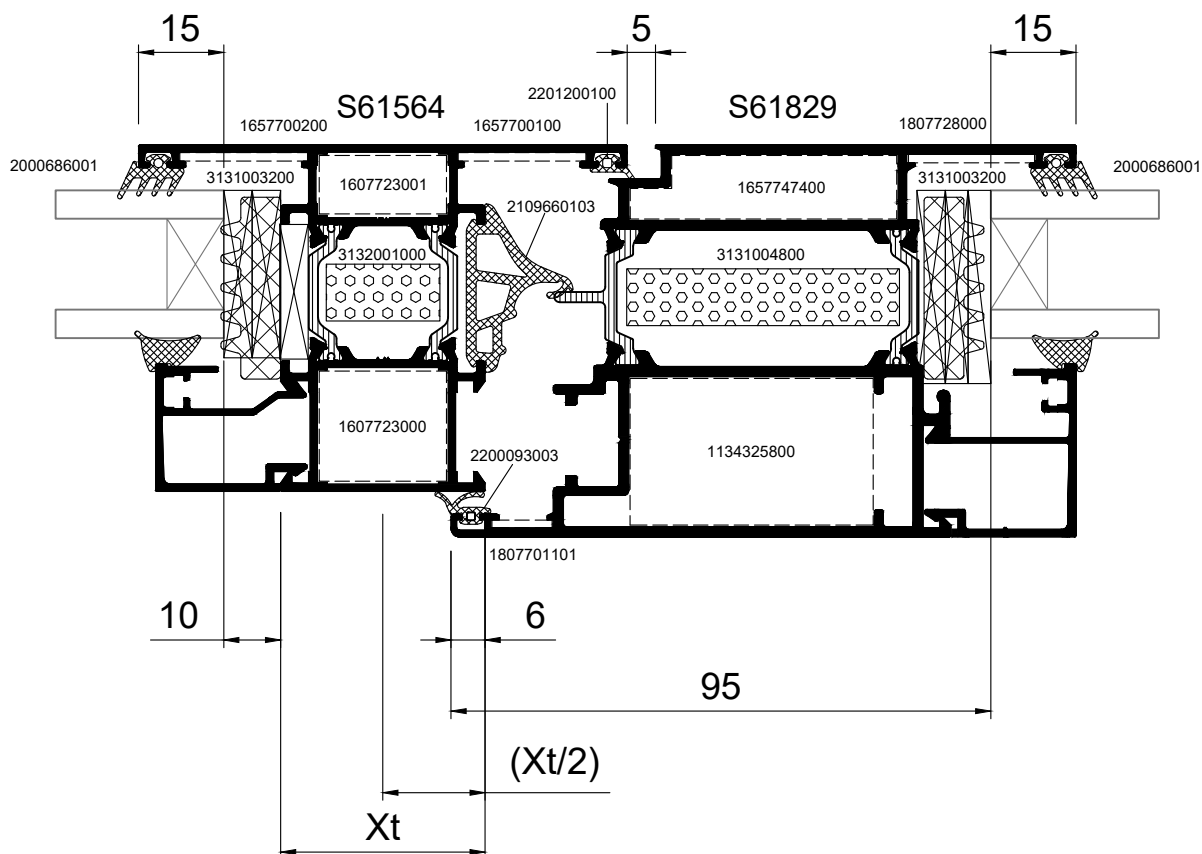


23a



SCALE 3:4

SINGLE LEAF ENTRANCE DOOR  
OPENING INWARD WITH FIXED SIDE  
ΜΟΝΟΦΥΛΛΗ ΠΟΡΤΑ ΕΙΣΟΔΟΥ  
ΑΝΟΙΓΟΜΕΝΗ ΜΕΣΑ ΜΕ ΣΤΑΘΕΡΟ

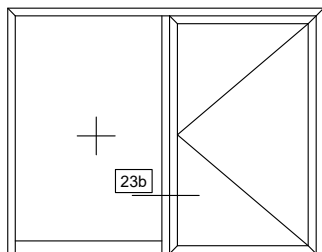


S61656= 32.6mm

S61564= 36mm

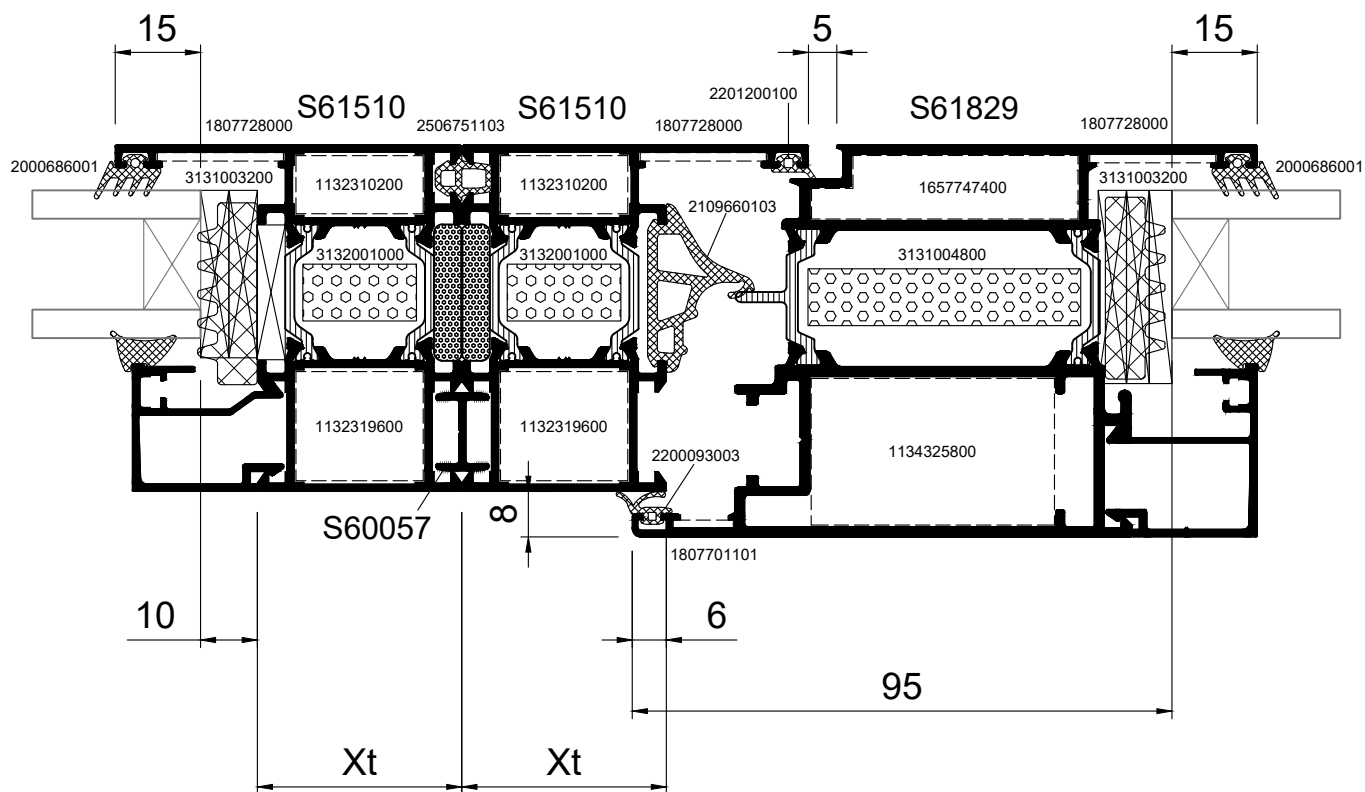
S61770 & S61776= 46mm

23b



SCALE 3:4

SINGLE LEAF ENTRANCE DOOR  
OPENING INWARD WITH FIXED SIDE  
ΜΟΝΟΦΥΛΛΗ ΠΟΡΤΑ ΕΙΣΟΔΟΥ  
ΑΝΟΙΓΟΜΕΝΗ ΜΕΣΑ ΜΕ ΣΤΑΘΕΡΟ



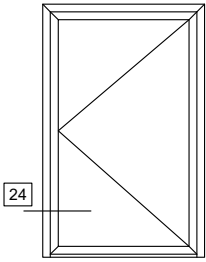
S61508= 26mm

S61652= 32.6mm

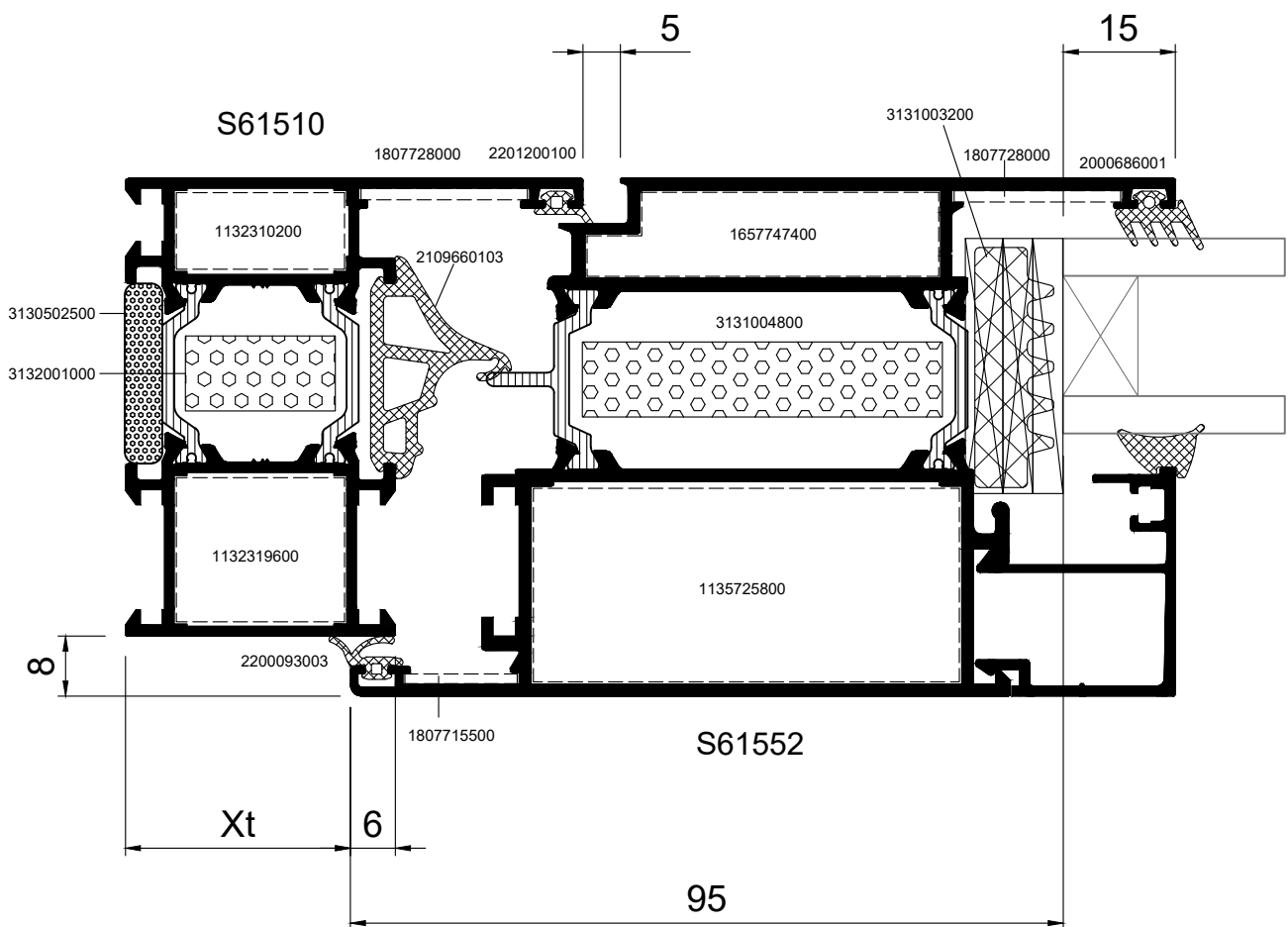
S61510= 36mm

S61514= 46mm

24

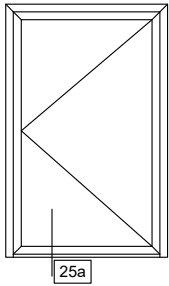


SINGLE LEAF ENTRANCE  
DOOR OPENING INWARD  
ΜΟΝΟΦΥΛΛΗ ΠΟΡΤΑ ΕΙΣΟΔΟΥ  
ΑΝΟΙΓΟΜΕΝΗ ΜΕΣΑ

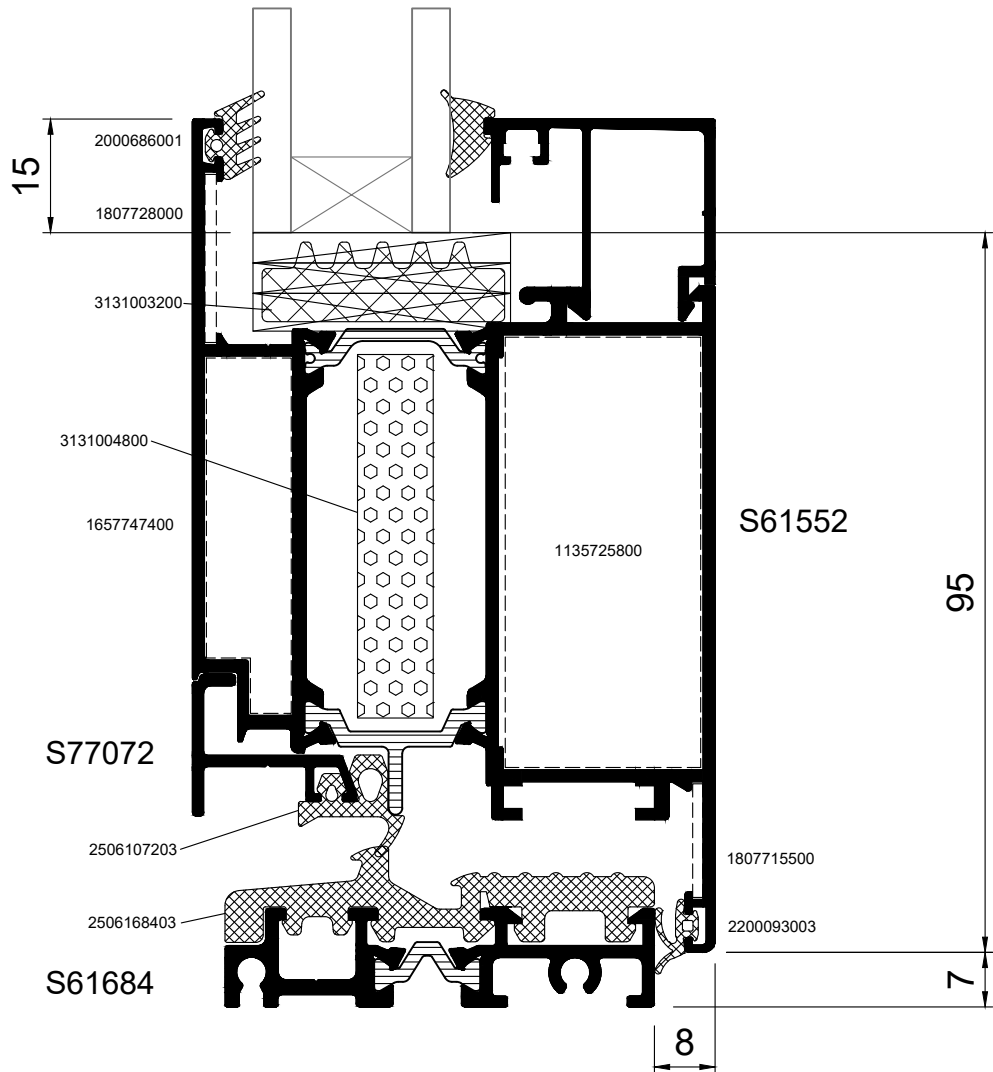


S61510= 30mm  
S61514= 40mm

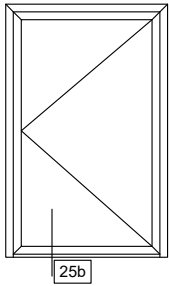
25a



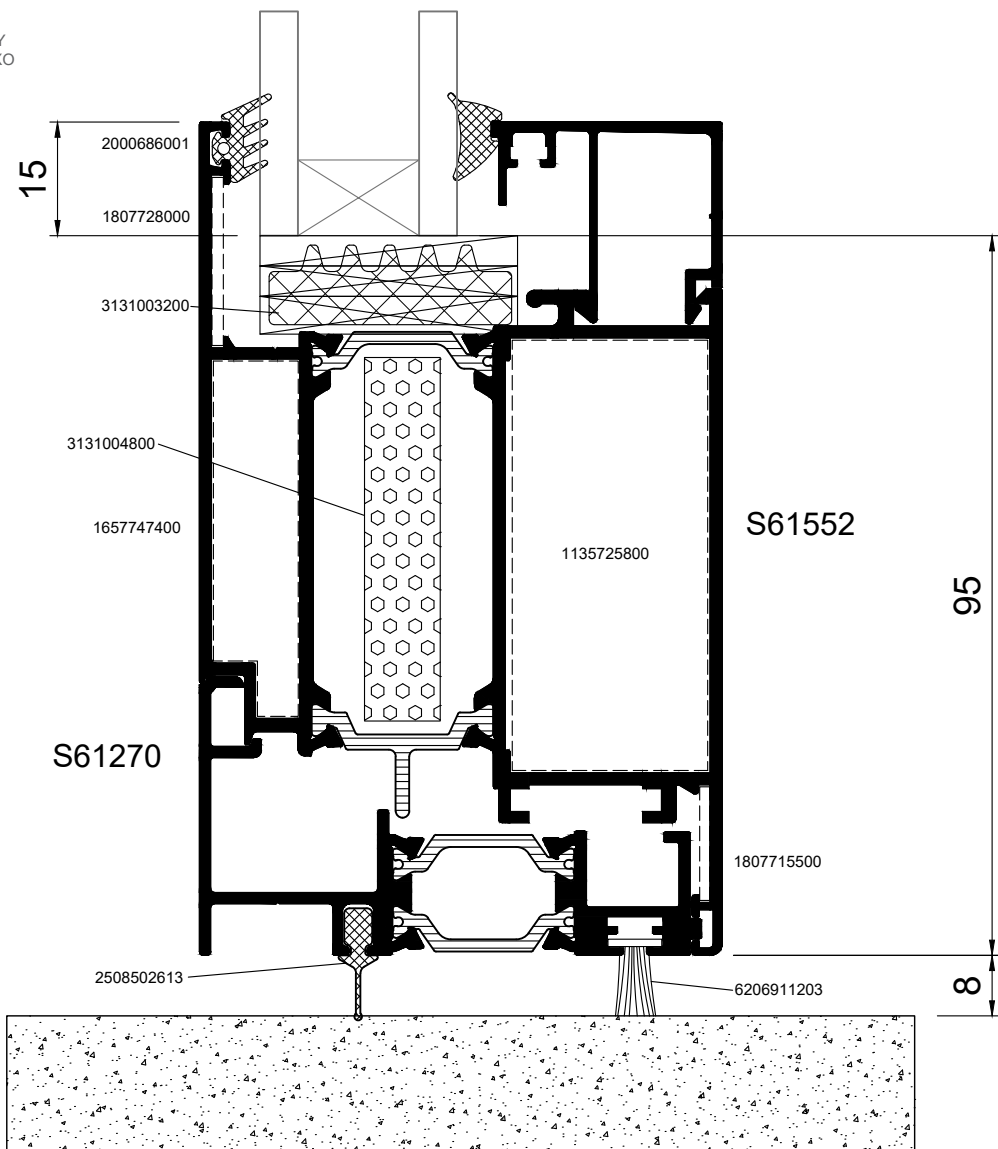
SINGLE LEAF ENTRANCE  
DOOR OPENING INWARD  
ΜΟΝΟΦΥΛΛΗ ΠΟΡΤΑ ΕΙΣΟΔΟΥ  
ΑΝΟΙΓΟΜΕΝΗ ΜΕΣΑ



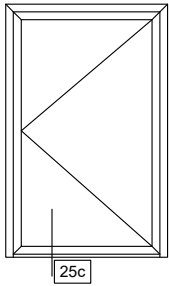
25b



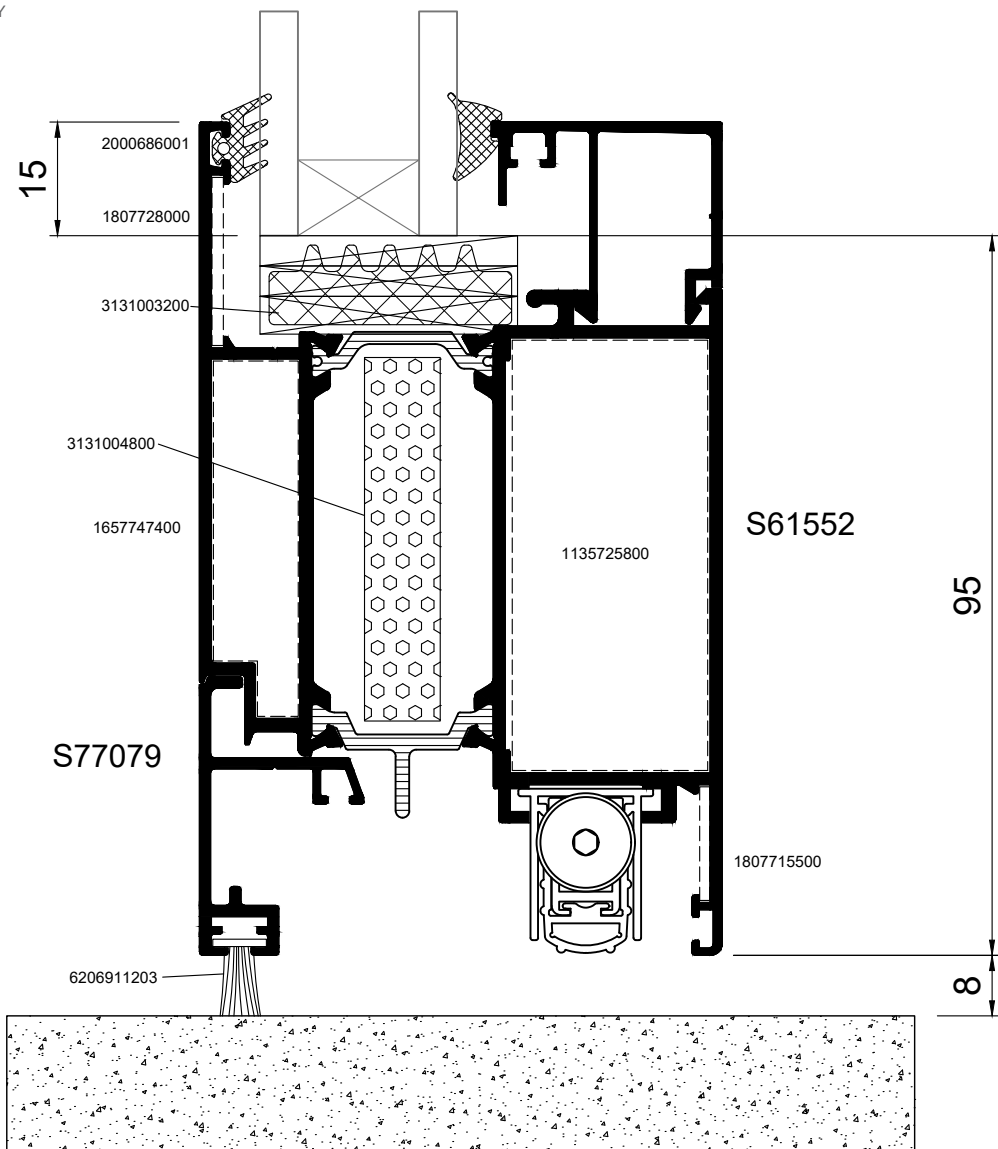
SINGLE LEAF ENTRANCE DOOR  
OPENING INWARD WITHOUT  
THRESHOLD  
ΜΟΝΟΦΥΛΛΗ ΠΟΡΤΑ ΕΙΣΟΔΟΥ  
ΑΝΟΙΓΟΜΕΝΗ ΜΕΣΑ ΜΕ ΛΑΣΤΙΧΟ  
ΧΩΡΙΣ ΚΑΤΩΚΑΣΙ



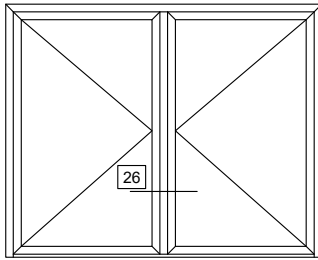
25c



SINGLE LEAF ENTRANCE DOOR  
OPENING INWARD WITH WINDBREAK  
ΜΟΝΟΦΥΛΛΗ ΠΟΡΤΑ ΕΙΣΟΔΟΥ  
ΑΝΟΙΓΟΜΕΝΗ ΜΕΣΑ ΜΕ  
ΑΝΕΜΟΦΡΑΚΤΗ

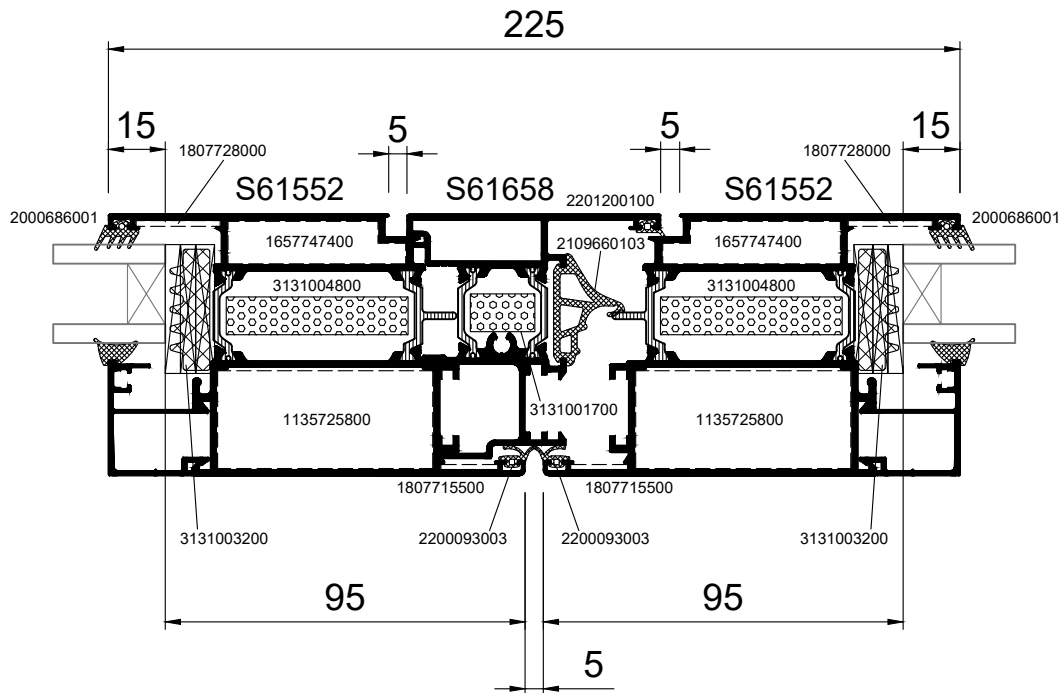


26

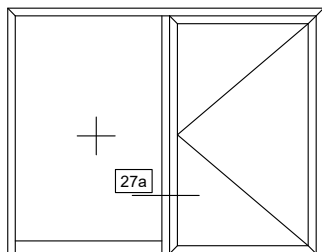


SCALE 1:2

DOUBLE LEAF ENTRANCE DOOR  
OPENING INWARD  
ΔΙΦΥΛΛΗ ΠΟΡΤΑ ΕΙΣΟΔΟΥ  
ΑΝΟΙΓΟΜΕΝΗ ΜΕΣΑ

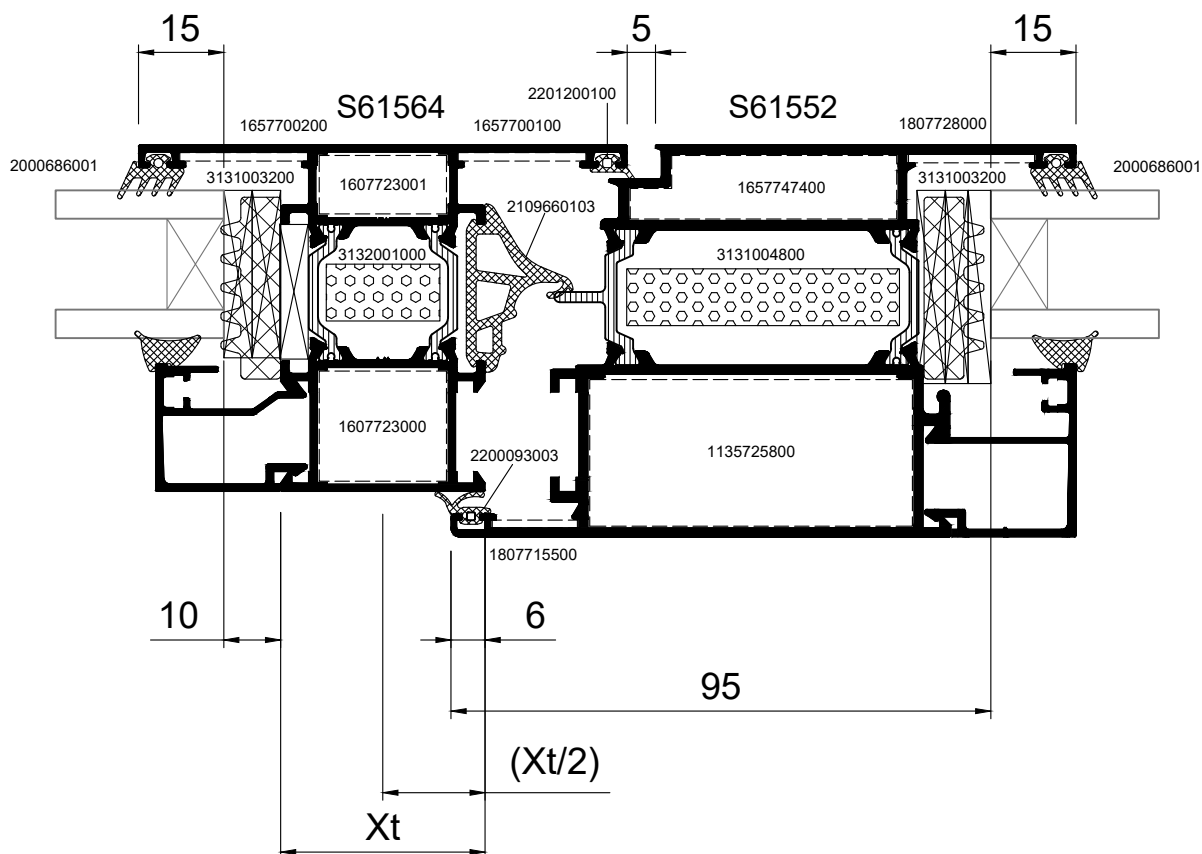


27a



SCALE 3:4

SINGLE LEAF ENTRANCE DOOR  
OPENING INWARD WITH FIXED SIDE  
ΜΟΝΟΦΥΛΛΗ ΠΟΡΤΑ ΕΙΣΟΔΟΥ  
ΑΝΟΙΓΟΜΕΝΗ ΜΕΣΑ ΜΕ ΣΤΑΘΕΡΟ

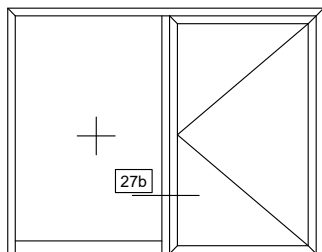


S61656= 32.6mm

S61564= 36mm

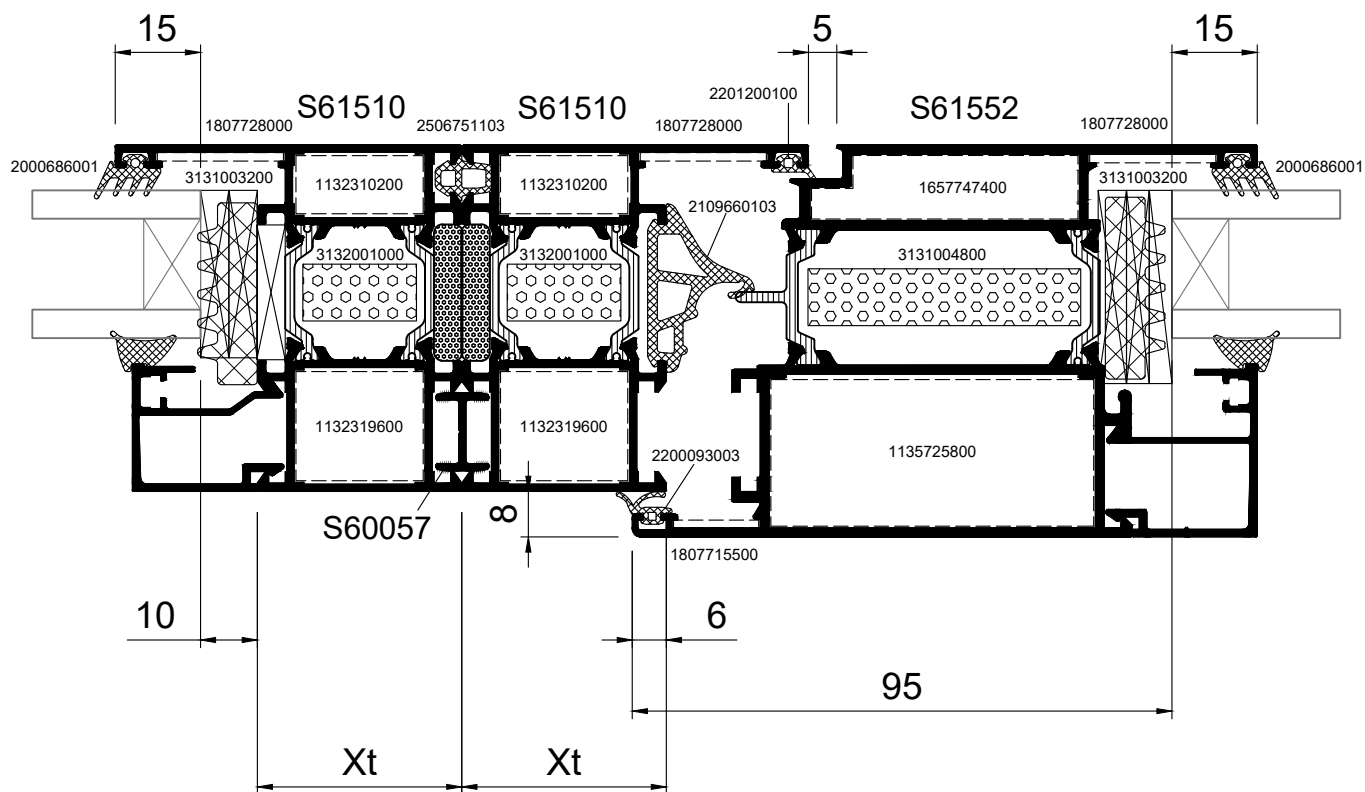
S61770 & S61776= 46mm

27b

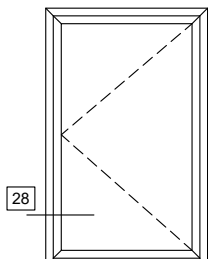


SCALE 3:4

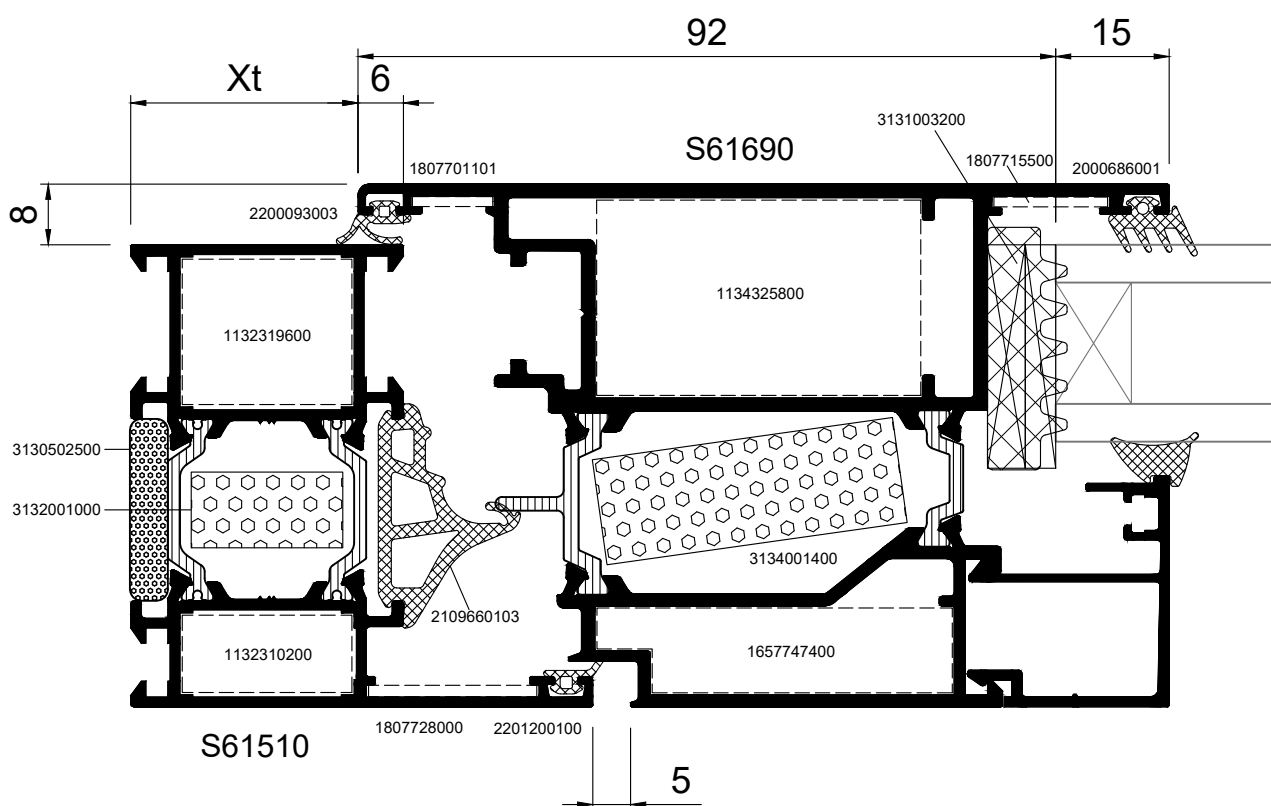
SINGLE LEAF ENTRANCE DOOR  
OPENING INWARD WITH FIXED SIDE  
ΜΟΝΟΦΥΛΛΗ ΠΟΡΤΑ ΕΙΣΟΔΟΥ  
ΑΝΟΙΓΟΜΕΝΗ ΜΕΣΑ ΜΕ ΣΤΑΘΕΡΟ



S61508= 26mm  
S61652= 32.6mm  
S61510= 36mm  
S61514= 46mm

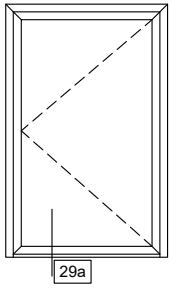


SINGLE LEAF ENTRANCE  
DOOR OPENING OUTWARD  
ΜΟΝΟΦΥΛΛΗ ΠΟΡΤΑ ΕΙΣΟΔΟΥ  
ΑΝΟΙΓΟΜΕΝΗ ΕΞΩ

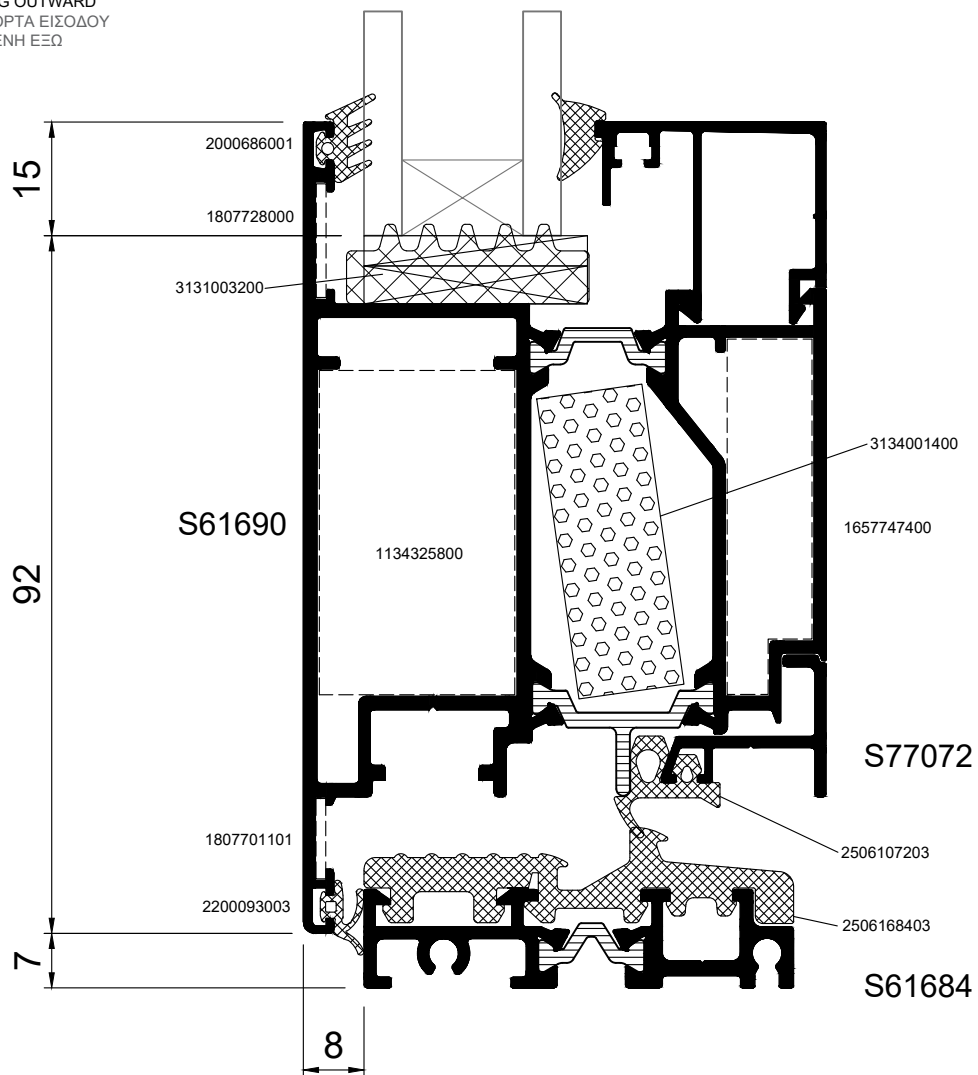


S61510= 30mm  
S61514= 40mm

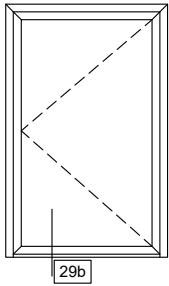
29a



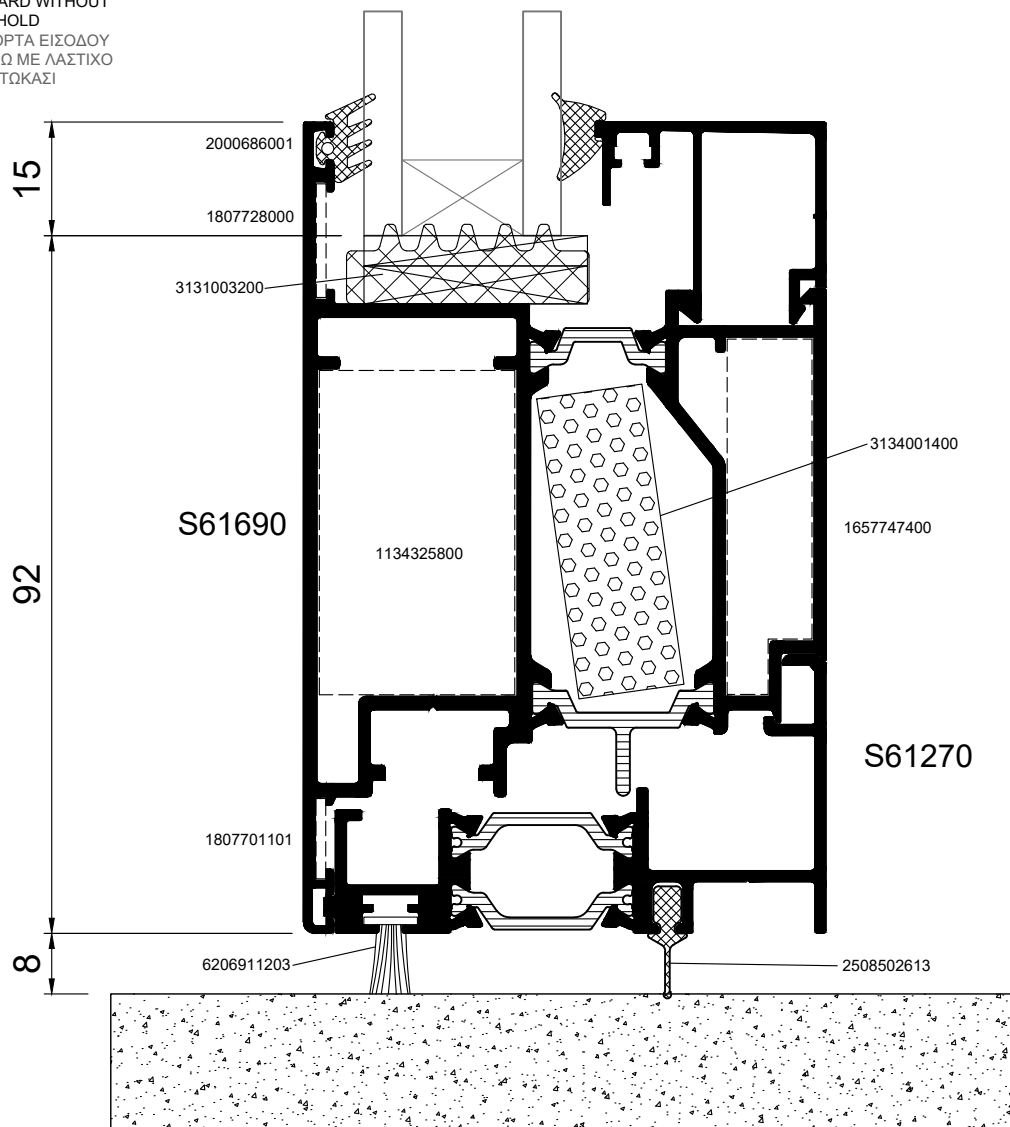
SINGLE LEAF ENTRANCE  
DOOR OPENING OUTWARD  
ΜΟΝΟΦΥΛΛΗ ΠΟΡΤΑ ΕΙΣΟΔΟΥ  
ΑΝΟΙΓΟΜΕΝΗ ΕΞΩ



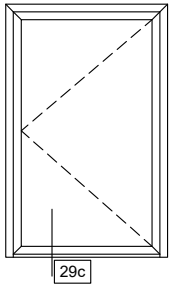
29b



SINGLE LEAF ENTRANCE DOOR  
OPENING OUTWARD WITHOUT  
THRESHOLD  
ΜΟΝΟΦΥΛΛΗ ΠΟΡΤΑ ΕΙΣΟΔΟΥ  
ΑΝΟΙΓΟΜΕΝΗ ΕΞΩ ΜΕ ΛΑΣΤΙΧΟ  
ΧΩΡΙΣ ΚΑΤΩΚΑΣΙ

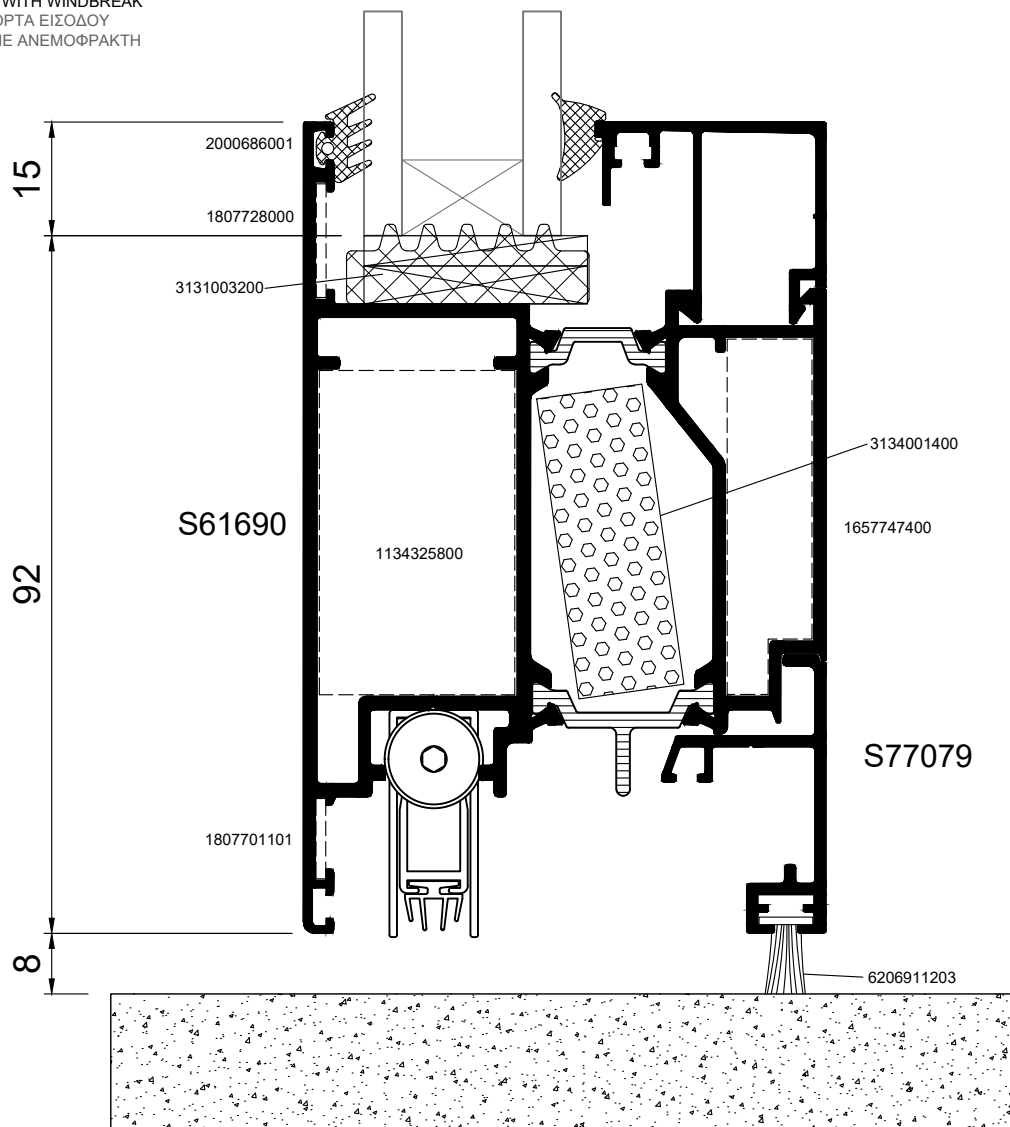


29c

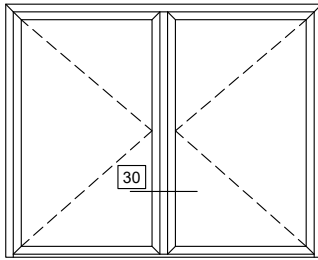


29c

SINGLE LEAF ENTRANCE DOOR  
OPENING OUTWARD WITH WINDBREAK  
ΜΟΝΟΦΥΛΛΗ ΠΟΡΤΑ ΕΙΣΟΔΟΥ  
ΑΝΟΙΓΟΜΕΝΗ ΕΞΩ ΜΕ ΑΝΕΜΟΦΡΑΚΤΗ

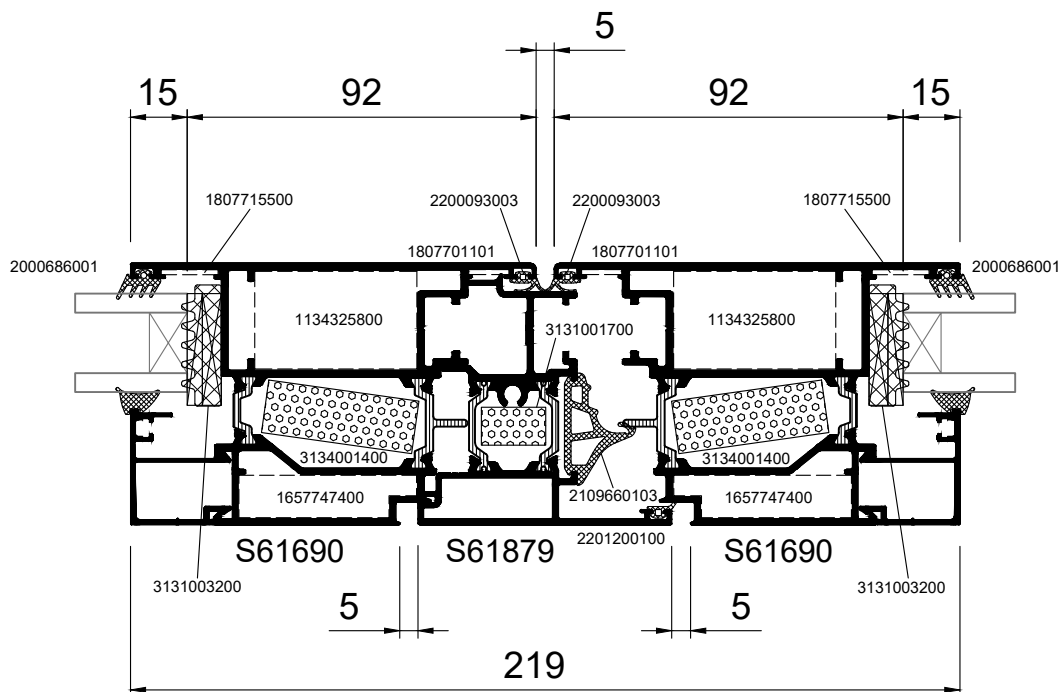


30

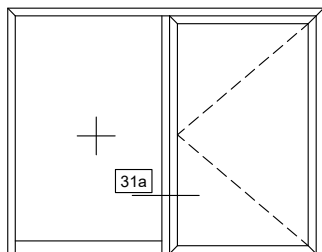


SCALE 1:2

DOUBLE LEAF ENTRANCE DOOR  
OPENING OUTWARD  
ΔΙΦΥΛΛΗ ΠΟΡΤΑ ΕΙΣΟΔΟΥ  
ΑΝΟΙΓΟΜΕΝΗ ΕΞΩ

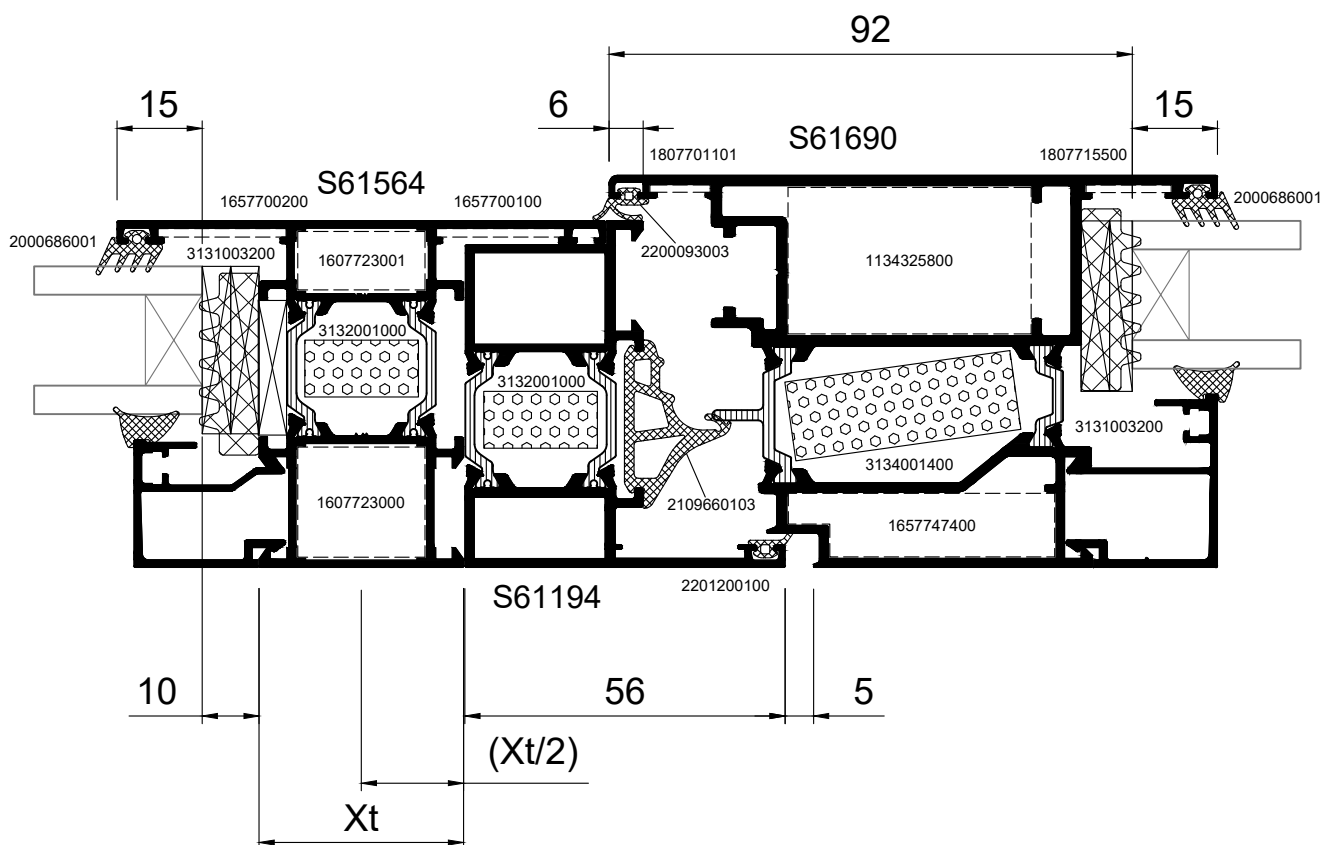


31a



SCALE 3:4

SINGLE LEAF ENTRANCE DOOR  
OPENING OUTWARD WITH FIXED SIDE  
ΜΟΝΟΦΥΛΛΗ ΠΟΡΤΑ ΕΙΣΟΔΟΥ  
ΑΝΟΙΓΟΜΕΝΗ ΕΞΩ ΜΕ ΣΤΑΘΕΡΟ

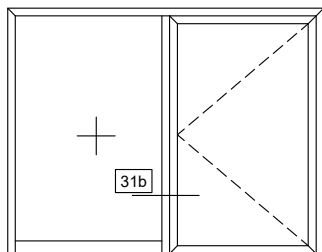


S61656= 32.6mm

S61564= 36mm

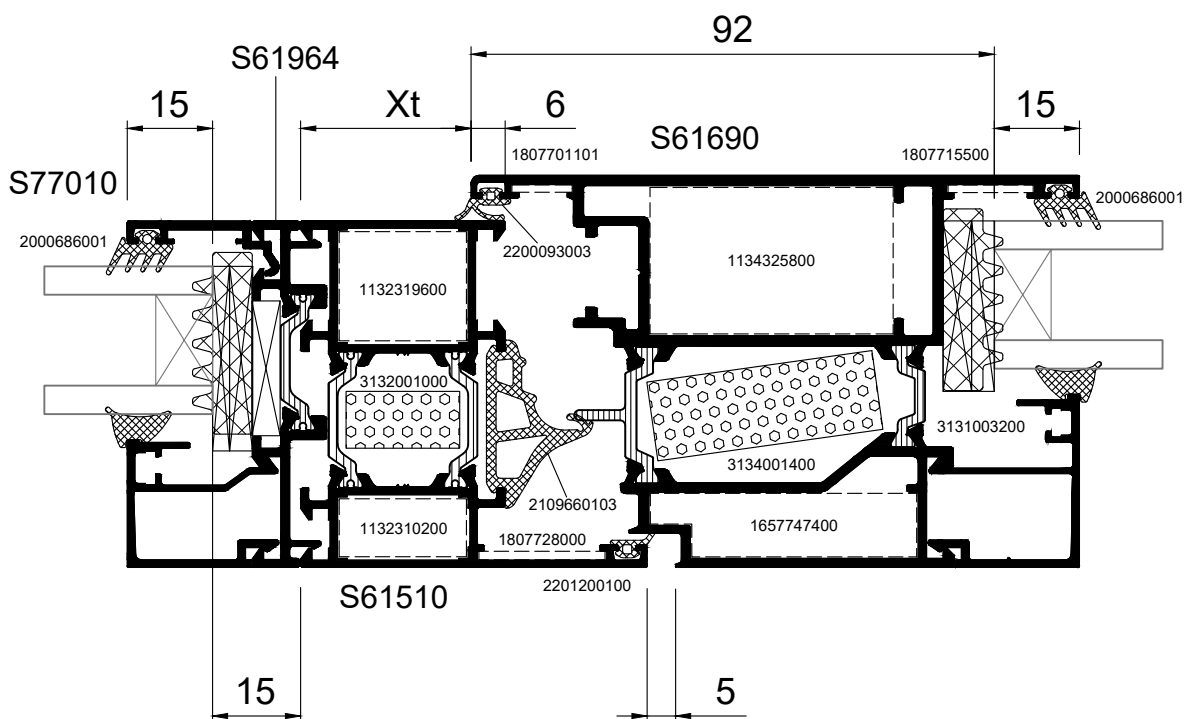
S61770 & S61776= 46mm

31b



SCALE 3:4

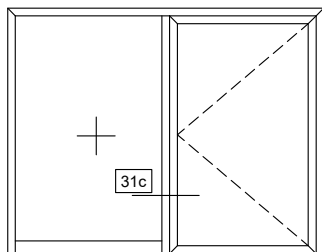
SINGLE LEAF ENTRANCE DOOR  
OPENING OUTWARD WITH FIXED SIDE  
ΜΟΝΟΦΥΛΛΗ ΠΟΡΤΑ ΕΙΣΟΔΟΥ  
ΑΝΟΙΓΟΜΕΝΗ ΕΞΩ ΜΕ ΣΤΑΘΕΡΟ



S61510= 30mm

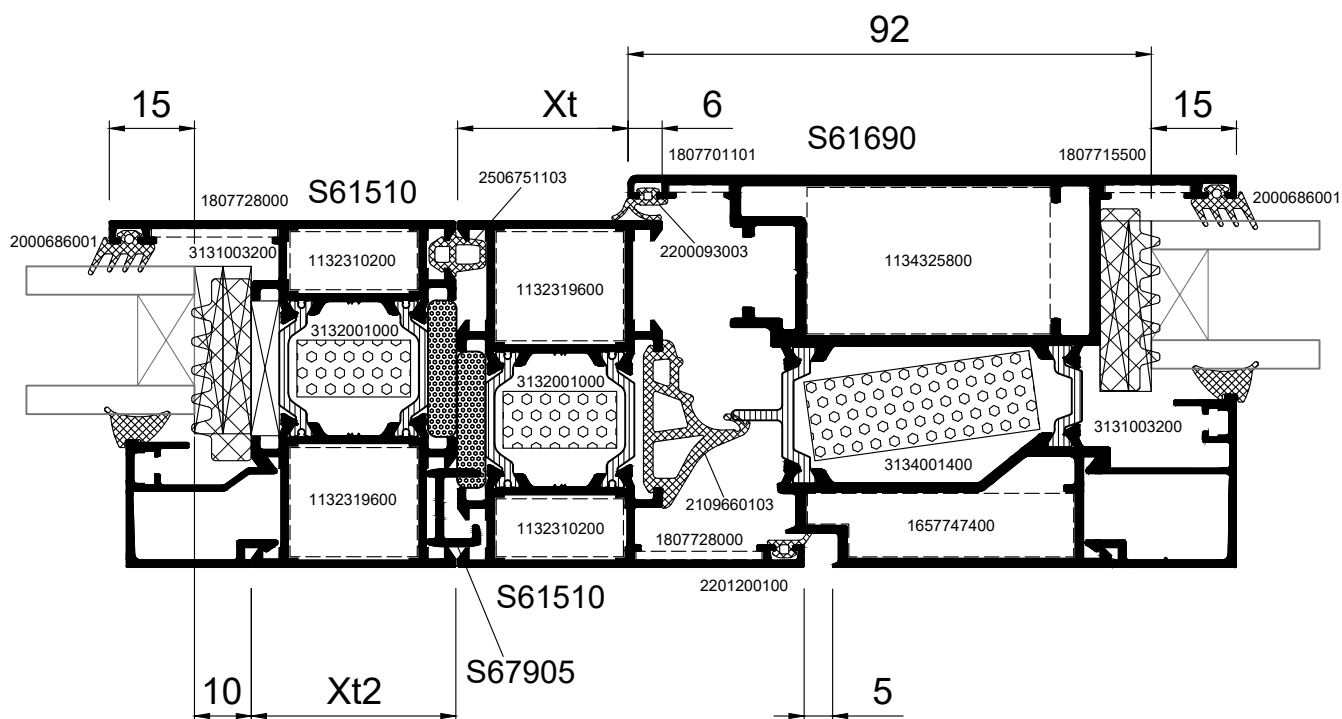
S61514= 40mm

31c



SCALE 3:4

SINGLE LEAF ENTRANCE DOOR  
OPENING OUTWARD WITH FIXED SIDE  
ΜΟΝΟΦΥΛΛΗ ΠΟΡΤΑ ΕΙΣΟΔΟΥ  
ΑΝΟΙΓΟΜΕΝΗ ΕΞΩ ΜΕ ΣΤΑΘΕΡΟ

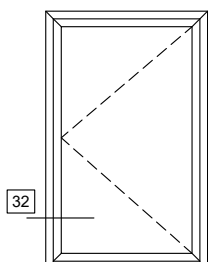


$X_t$

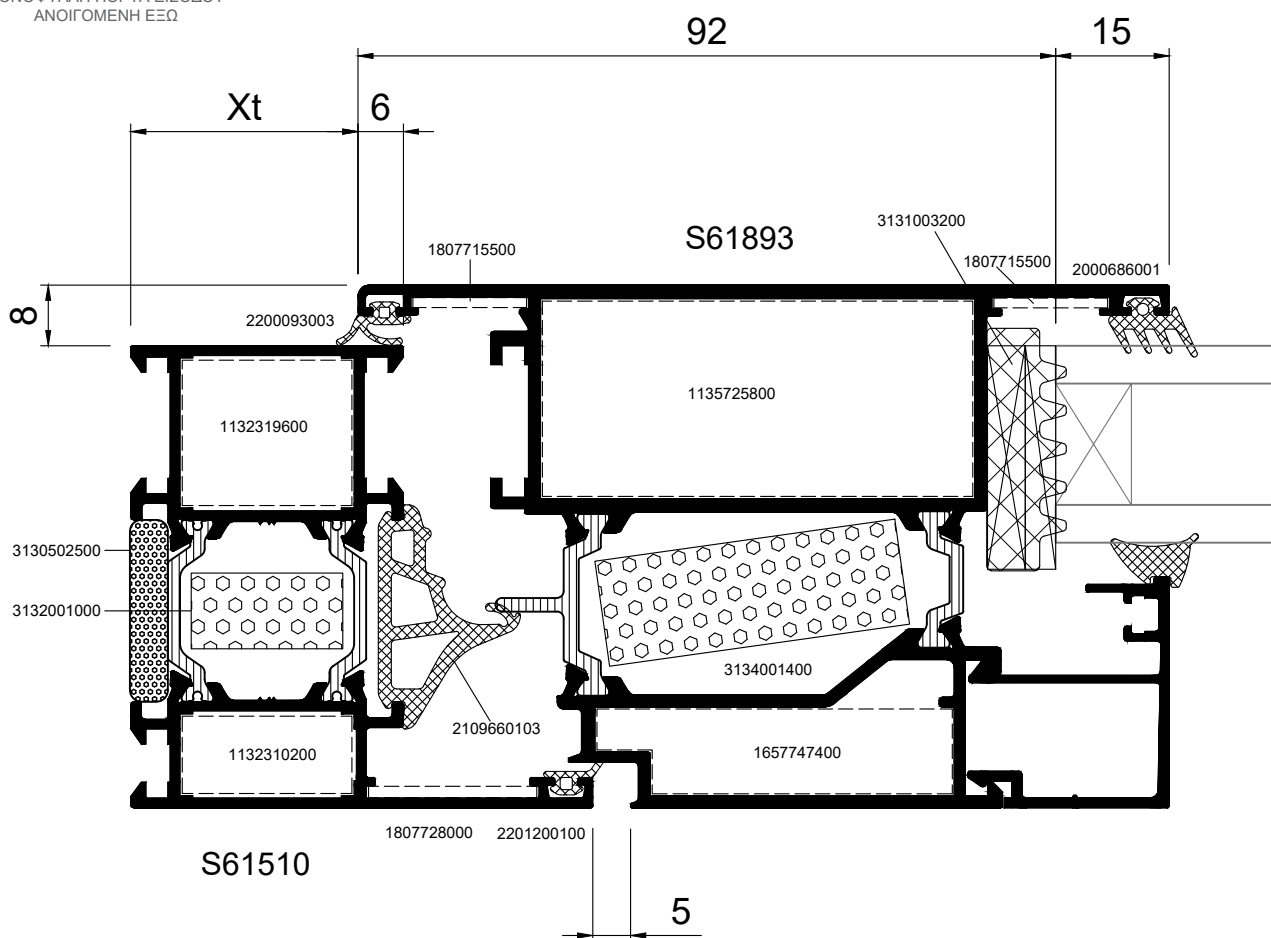
S61510= 30mm  
S61514= 40mm

$X_{t2}$

S61510= 36mm  
S61514= 46mm

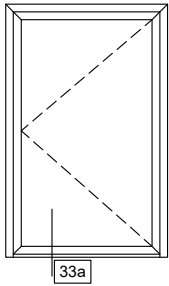


SINGLE LEAF ENTRANCE  
DOOR OPENING OUTWARD  
ΜΟΝΟΦΥΛΛΗ ΠΟΡΤΑ ΕΙΣΟΔΟΥ  
ΑΝΟΙΓΟΜΕΝΗ ΕΞΩ

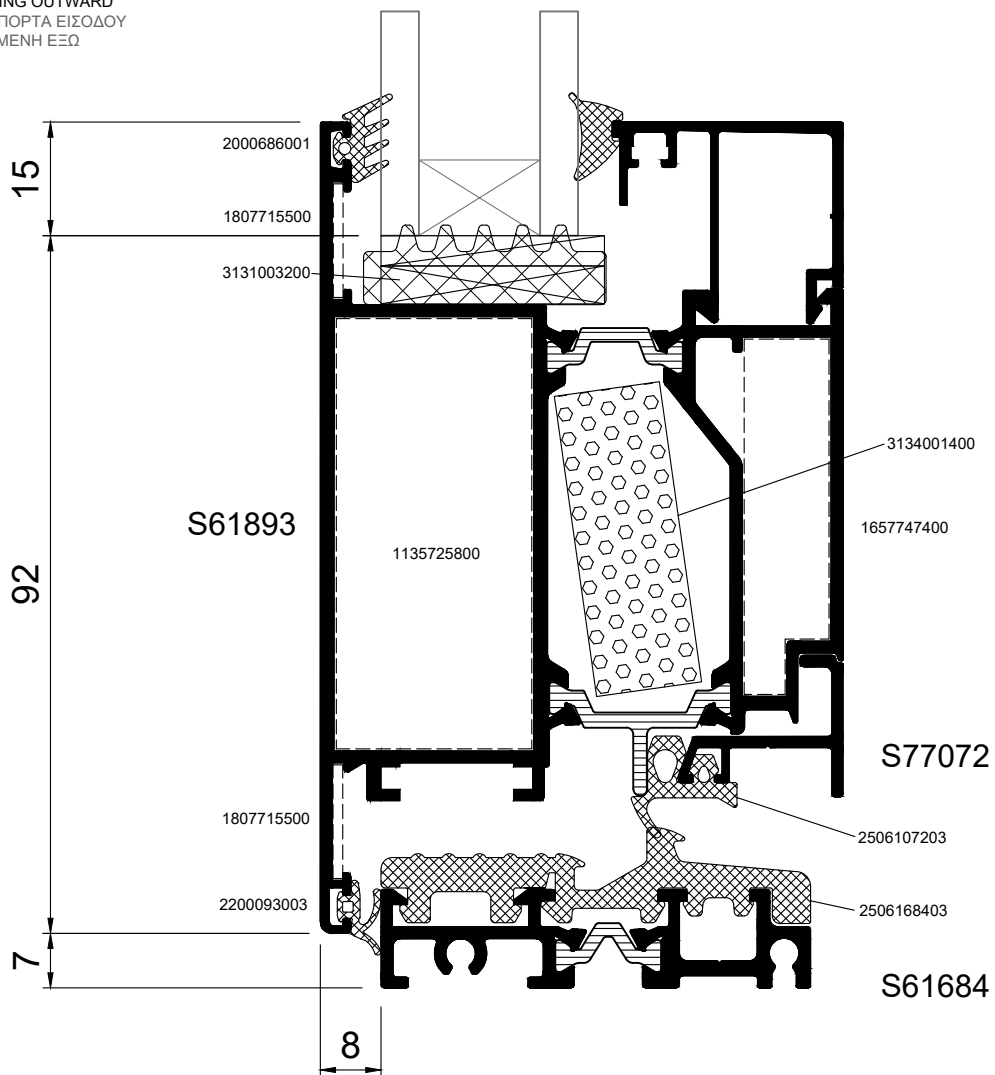


S61510= 30mm  
S61514= 40mm

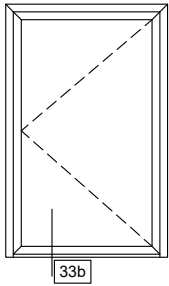
33a



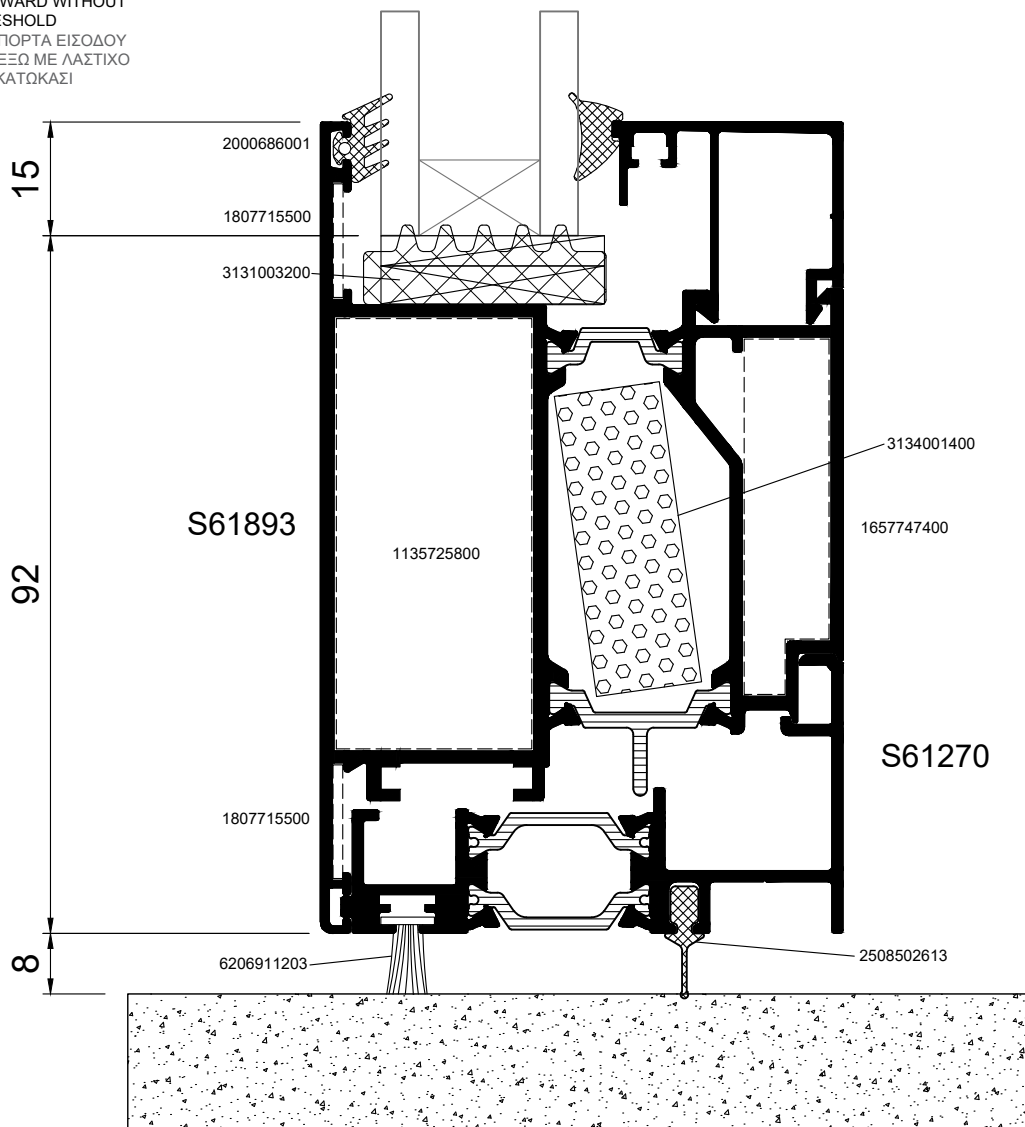
SINGLE LEAF ENTRANCE  
DOOR OPENING OUTWARD  
ΜΟΝΟΦΥΛΛΗ ΠΟΡΤΑ ΕΙΣΟΔΟΥ  
ΑΝΟΙΓΟΜΕΝΗ ΕΞΩ



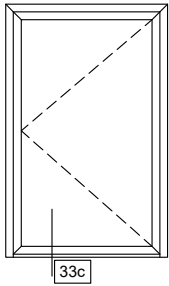
33b



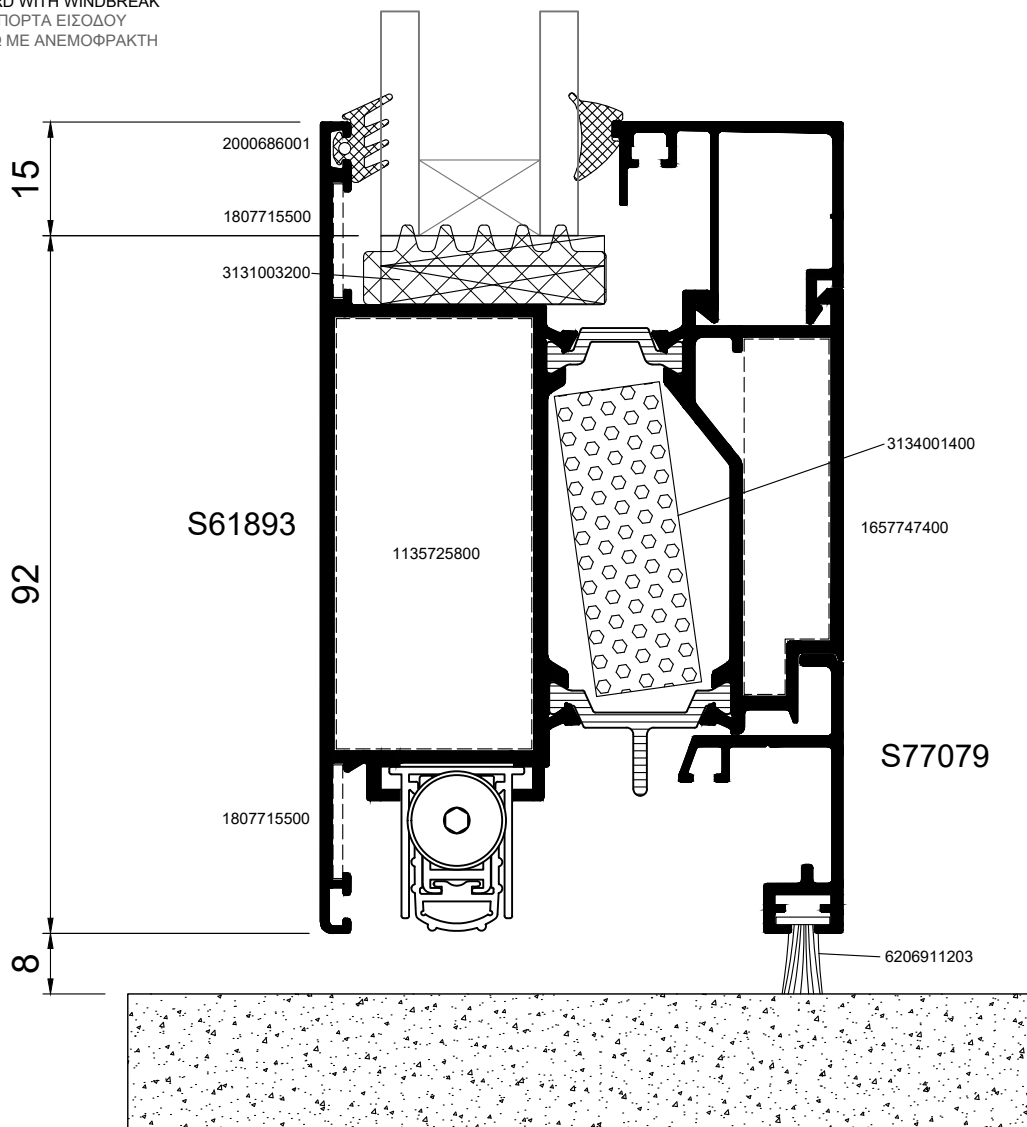
SINGLE LEAF ENTRANCE DOOR  
OPENING OUTWARD WITHOUT  
THRESHOLD  
ΜΟΝΟΦΥΛΛΗ ΠΟΡΤΑ ΕΙΣΟΔΟΥ  
ΑΝΟΙΓΟΜΕΝΗ ΕΞΩ ΜΕ ΛΑΣΤΙΧΟ  
ΧΩΡΙΣ ΚΑΤΩΚΑΣΙ



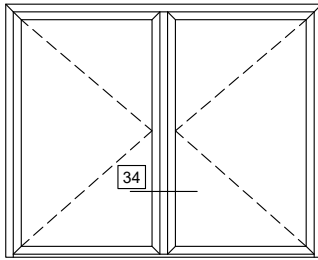
33c



SINGLE LEAF ENTRANCE DOOR  
OPENING OUTWARD WITH WINDBREAK  
ΜΟΝΟΦΥΛΛΗ ΠΟΡΤΑ ΕΙΣΟΔΟΥ  
ΑΝΟΙΓΟΜΕΝΗ ΕΞΩ ΜΕ ΑΝΕΜΟΦΡΑΚΤΗ

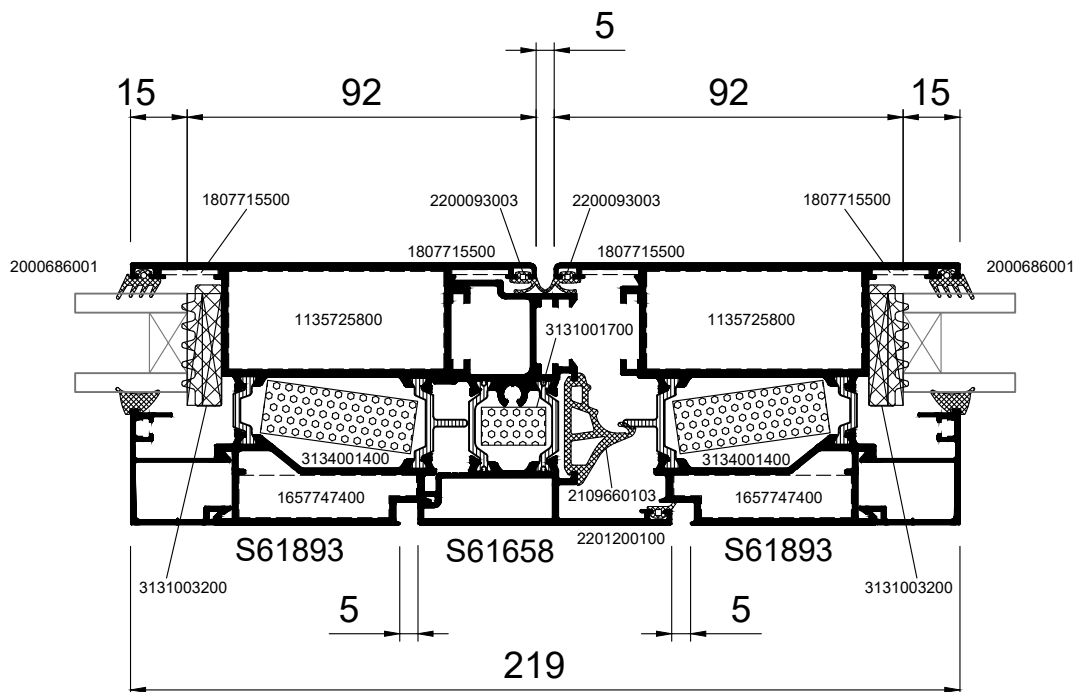


34

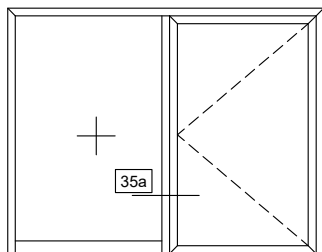


SCALE 1:2

DOUBLE LEAF ENTRANCE DOOR  
OPENING OUTWARD  
ΔΙΦΥΛΛΗ ΠΟΡΤΑ ΕΙΣΟΔΟΥ  
ΑΝΟΙΓΟΜΕΝΗ ΕΞΩ

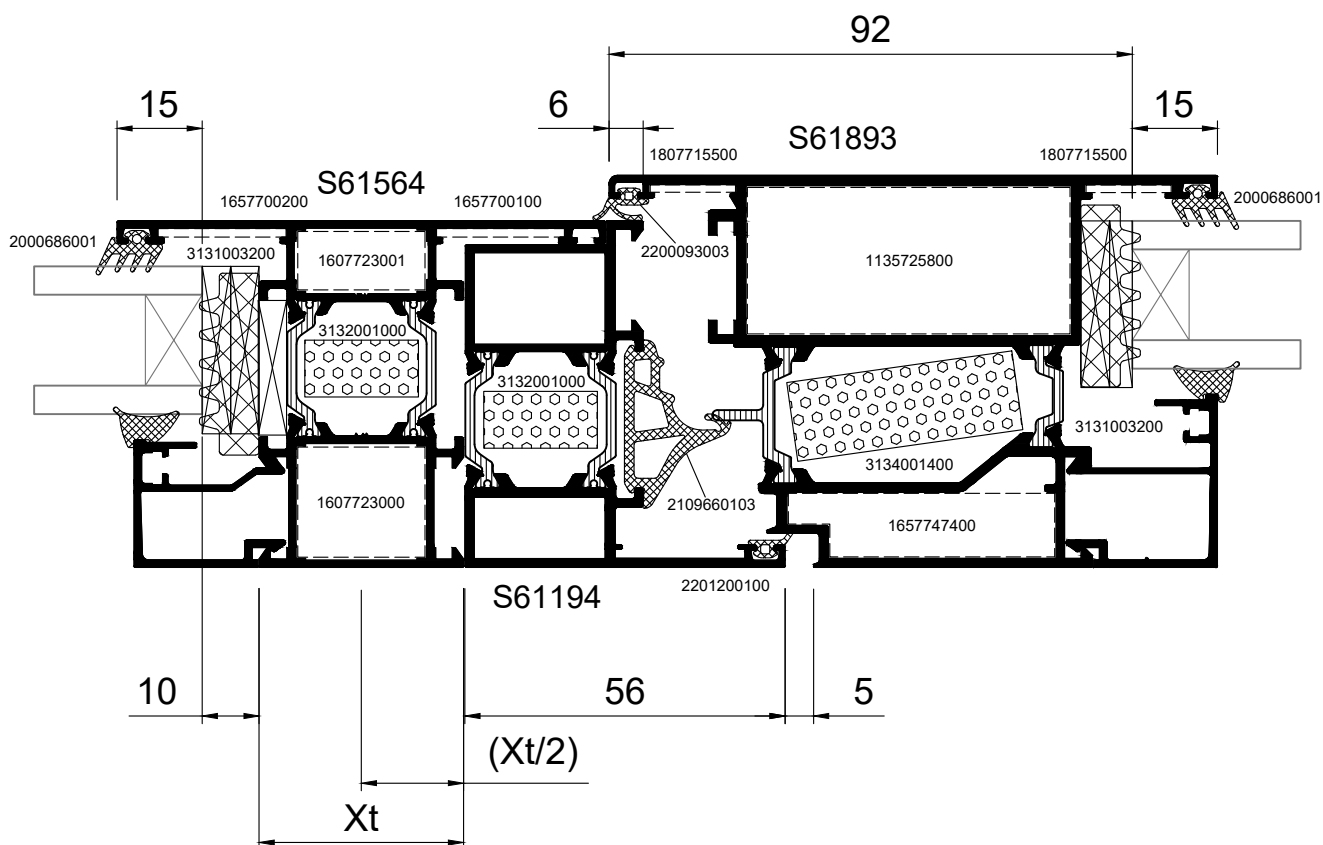


35a



SCALE 3:4

SINGLE LEAF ENTRANCE DOOR  
OPENING OUTWARD WITH FIXED SIDE  
ΜΟΝΟΦΥΛΛΗ ΠΟΡΤΑ ΕΙΣΟΔΟΥ  
ΑΝΟΙΓΟΜΕΝΗ ΕΞΩ ΜΕ ΣΤΑΘΕΡΟ

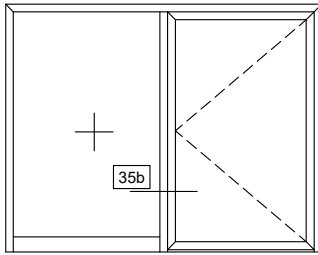


S61656= 32.6mm

S61564= 36mm

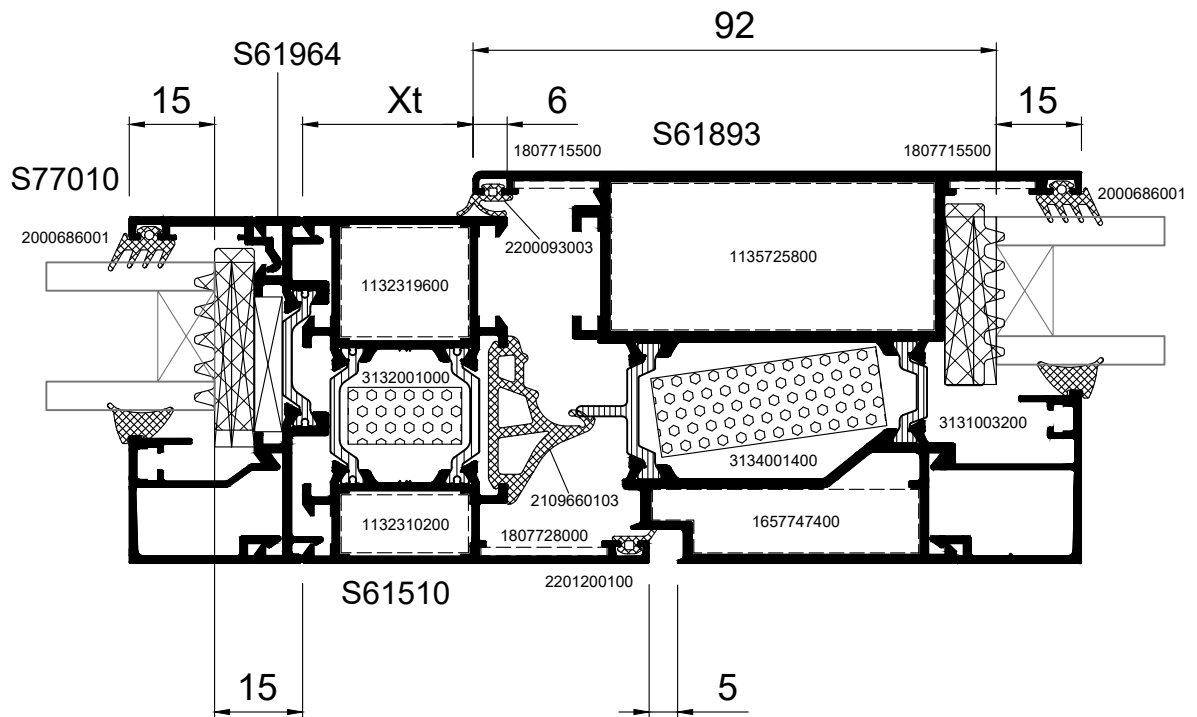
S61770 & S61776= 46mm

35b



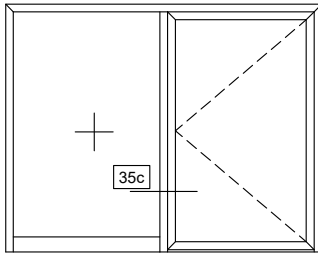
SCALE 3:4

SINGLE LEAF ENTRANCE DOOR  
OPENING OUTWARD WITH FIXED SIDE  
ΜΟΝΟΦΥΛΛΗ ΠΟΡΤΑ ΕΙΣΟΔΟΥ  
ΑΝΟΙΓΟΜΕΝΗ ΕΞΩ ΜΕ ΣΤΑΘΕΡΟ



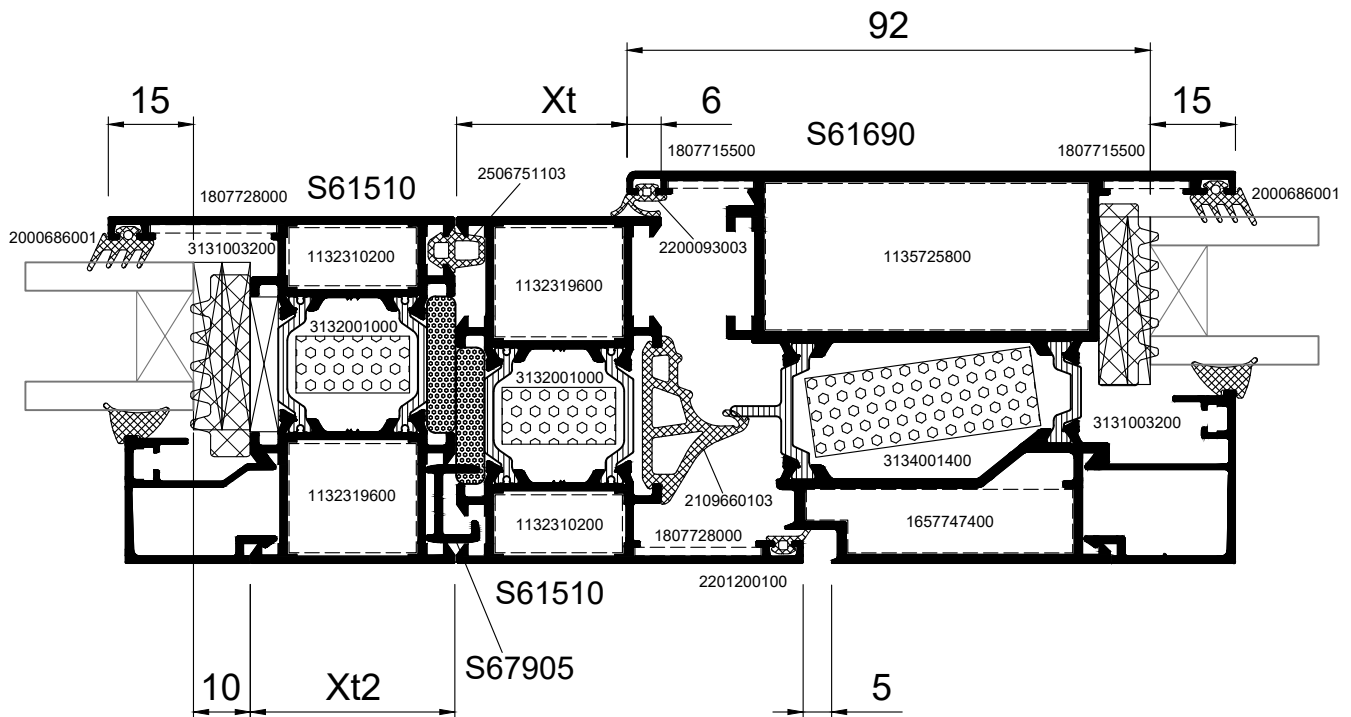
S61510= 30mm  
S61514= 40mm

35c



SCALE 3:4

SINGLE LEAF ENTRANCE DOOR  
OPENING OUTWARD WITH FIXED SIDE  
ΜΟΝΟΦΥΛΛΗ ΠΟΡΤΑ ΕΙΣΟΔΟΥ  
ΑΝΟΙΓΟΜΕΝΗ ΕΞΩ ΜΕ ΣΤΑΘΕΡΟ



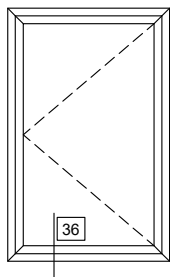
Xt

S61510= 30mm  
S61514= 40mm

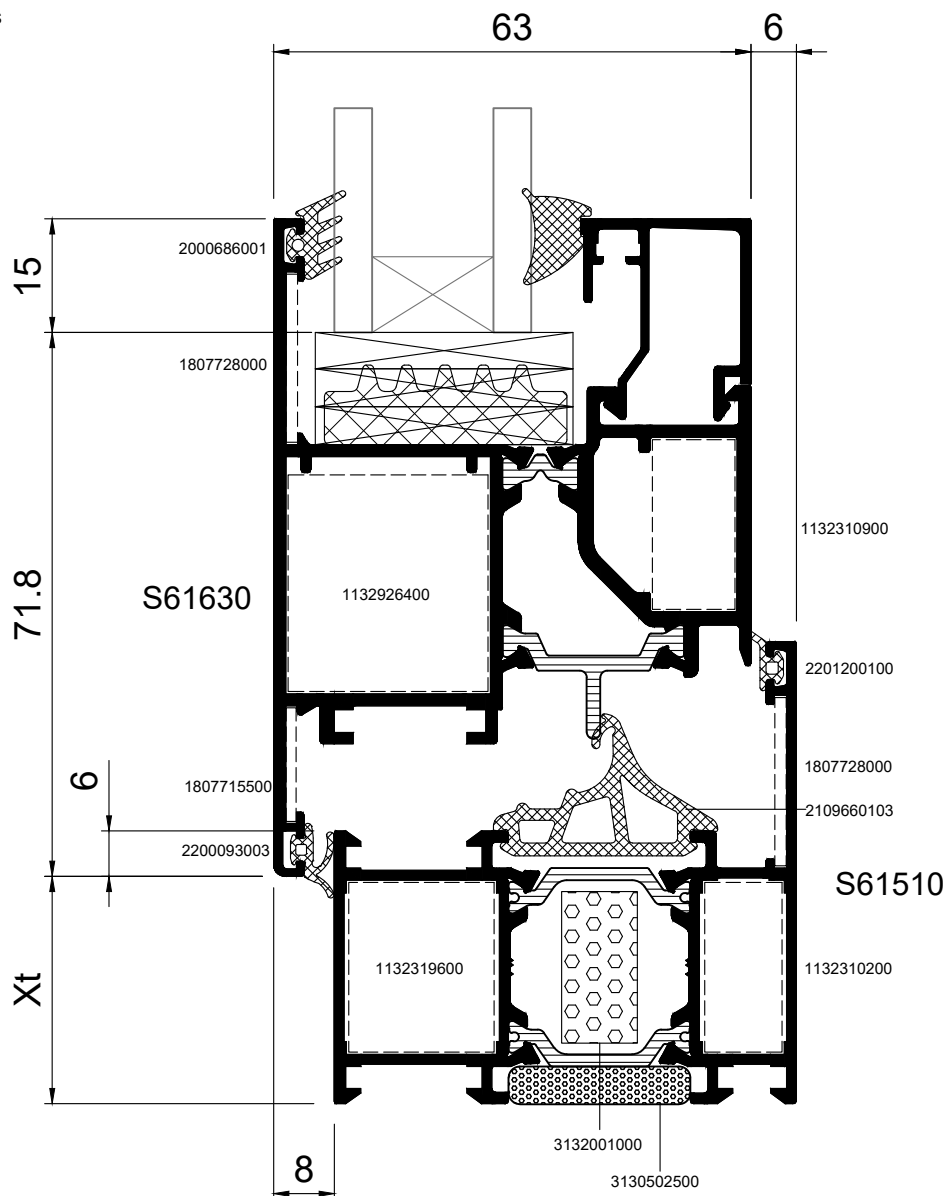
Xt2

S61510= 36mm  
S61514= 46mm

36

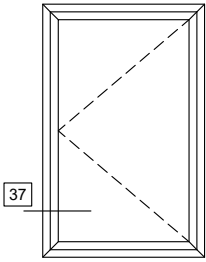


SINGLE SIDE-HUNG CASEMENT  
TURN ONLY OPENING OUTWARDS  
ΜΟΝΟΦΥΛΛΟ ΑΝΟΙΓΟΜΕΝΟ ΕΞΩ

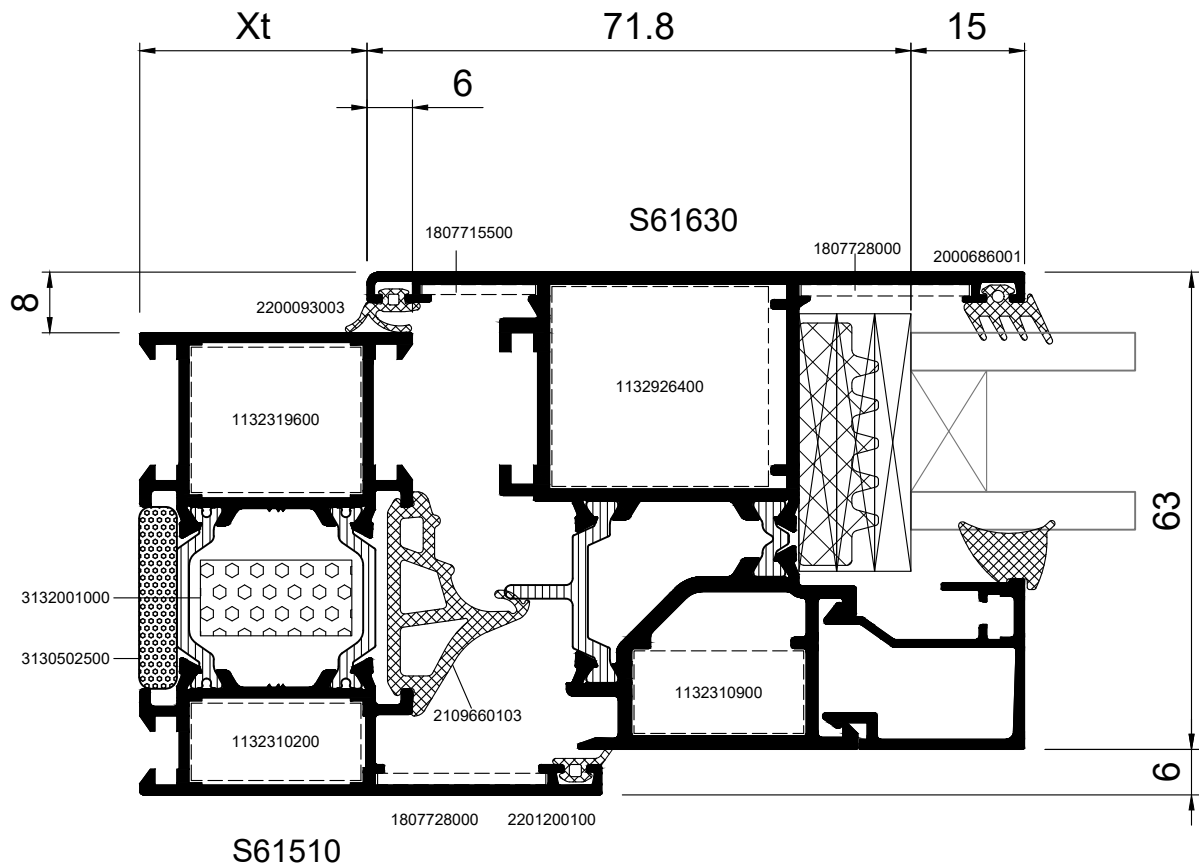


- S61508= 20mm
- S61652= 26.6mm
- S61510= 30mm
- S61514= 40mm

37

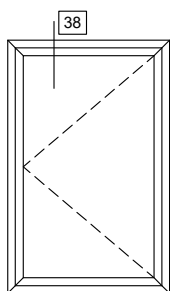


SINGLE SIDE-HUNG CASEMENT  
TURN ONLY OPENING OUTWARDS  
ΜΟΝΟΦΥΛΛΟ ΑΝΟΙΓΟΜΕΝΟ ΕΞΩ

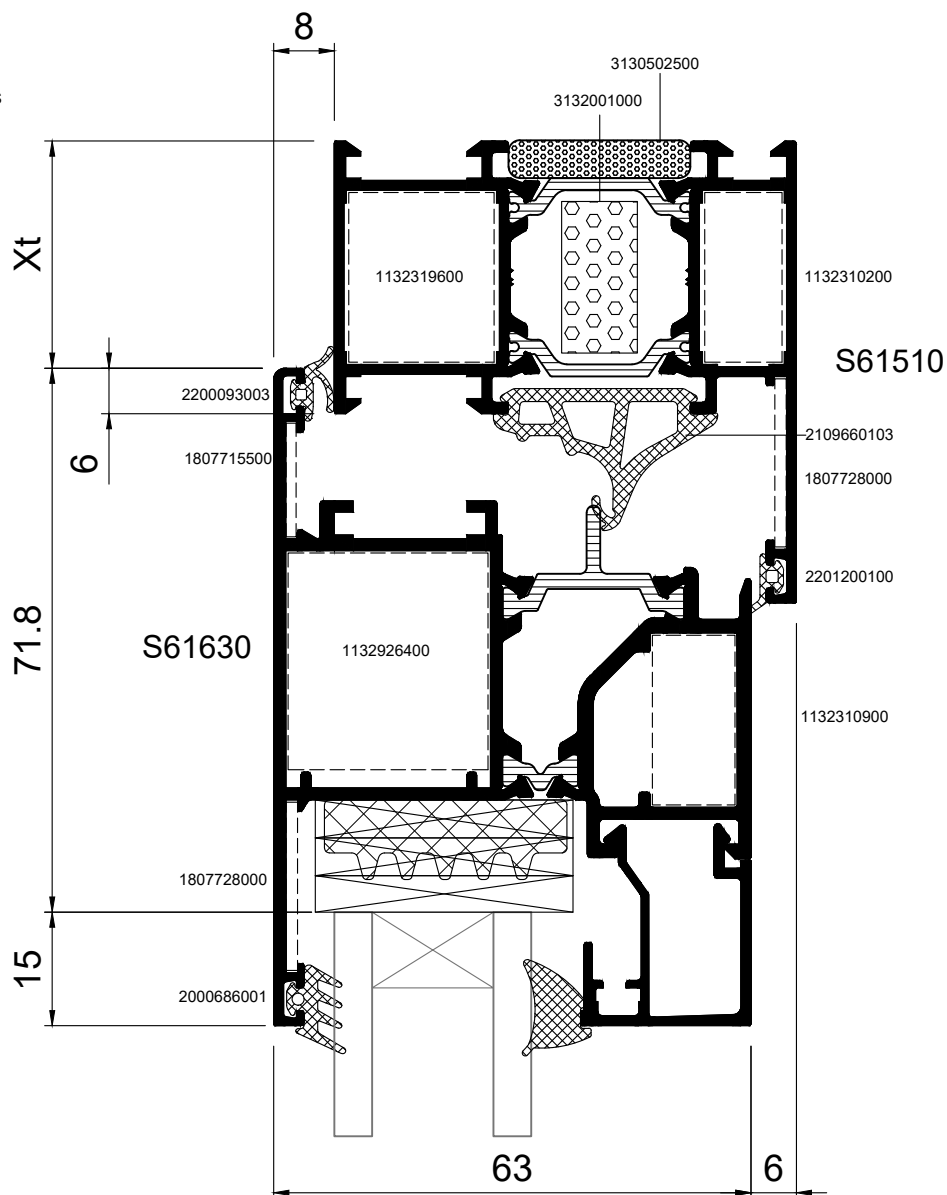


- S61508= 20mm
- S61652= 26.6mm
- S61510= 30mm
- S61514= 40mm

38

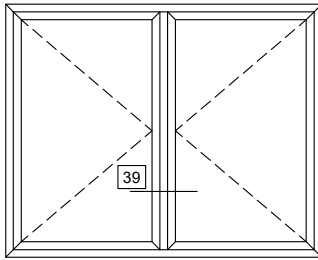


SINGLE SIDE-HUNG CASEMENT  
TURN ONLY OPENING OUTWARDS  
ΜΟΝΟΦΥΛΛΟ ΑΝΟΙΓΟΜΕΝΟ ΕΞΩ



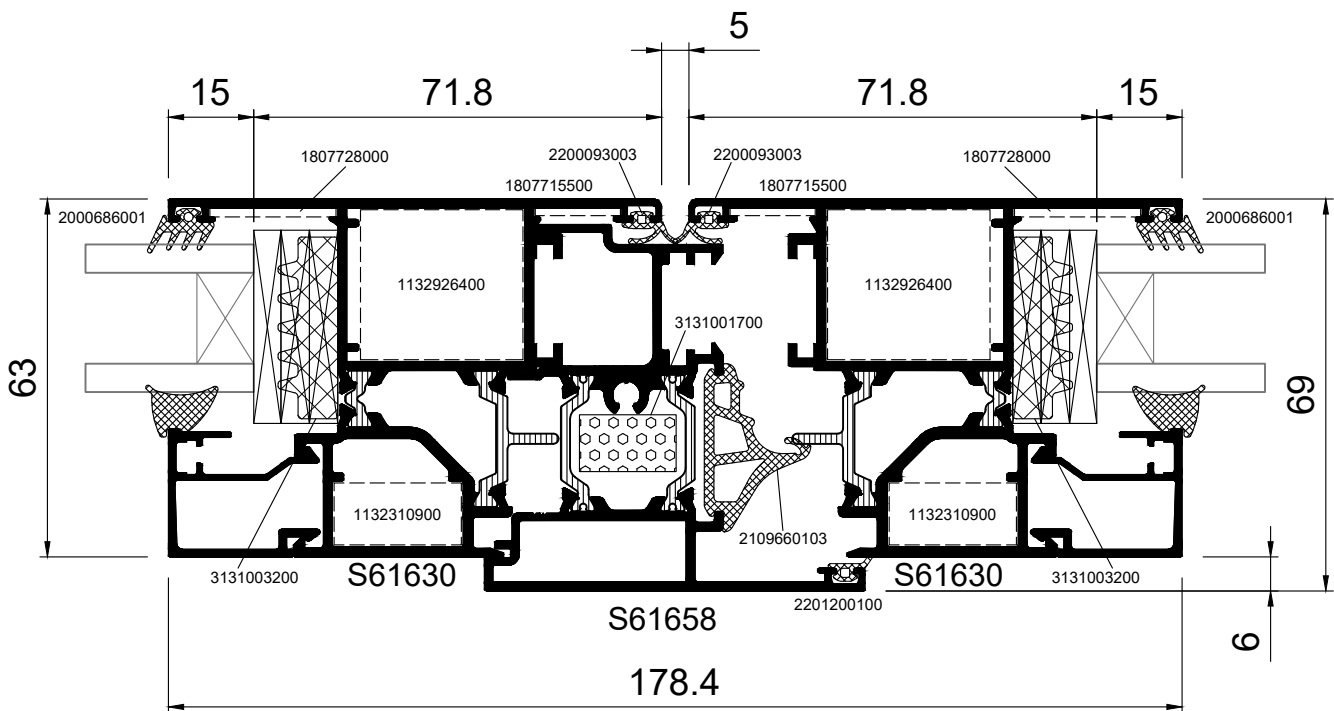
- S61508= 20mm
- S61652= 26.6mm
- S61510= 30mm
- S61514= 40mm

39

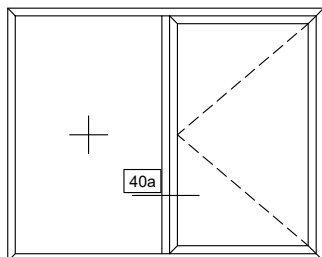


SCALE 3:4

DOUBLE SIDE-HUNG CASEMENT  
TURN ONLY OPENING OUTWARDS  
ΔΙΦΥΛΛΟ ΑΝΟΙΓΟΜΕΝΟ ΕΞΩ

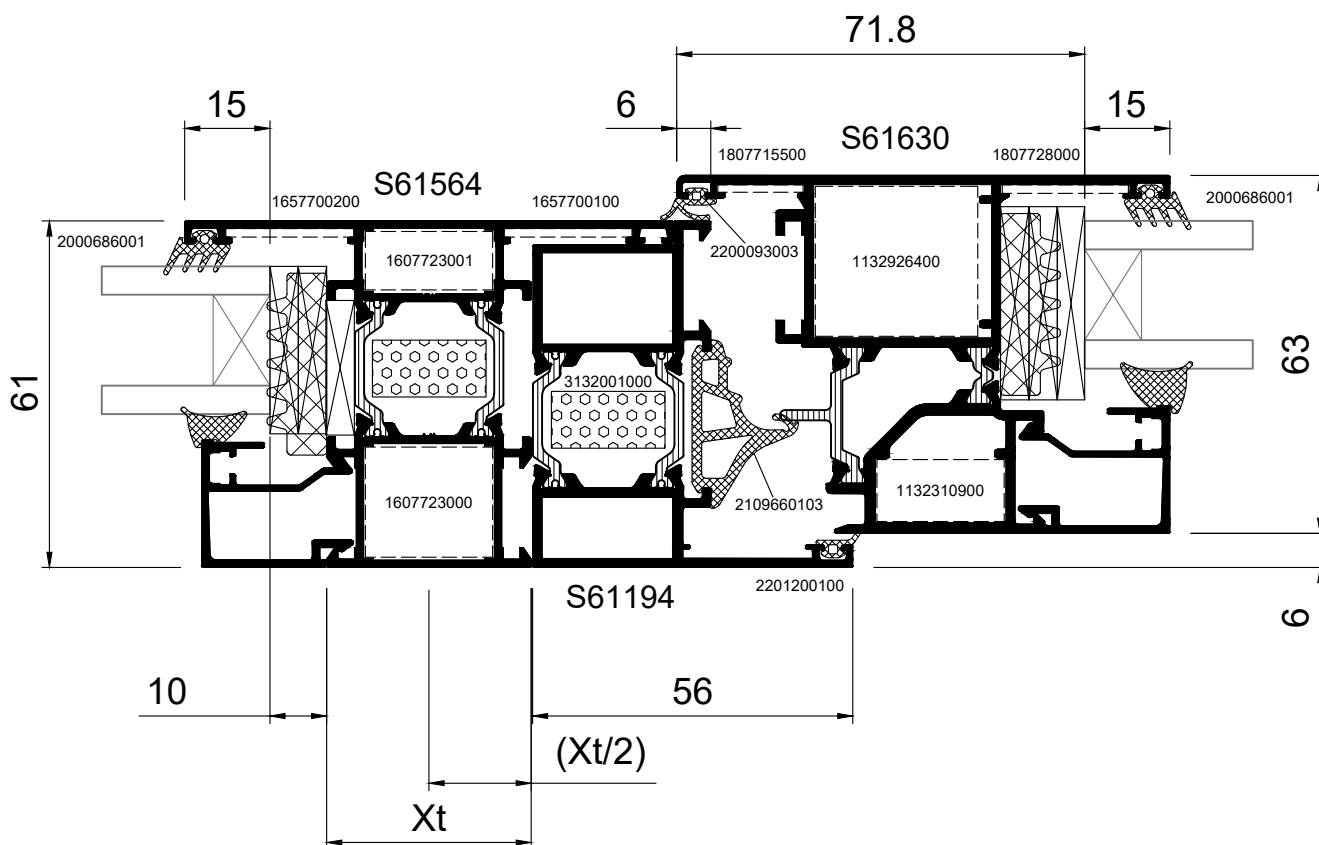


40a



SCALE 3:4

SINGLE SIDE-HUNG CASEMENT TURN ONLY  
OPENING OUTWARDS WITH FIXED SIDE LIGHT  
ΜΟΝΟΦΥΛΛΟ ΑΝΟΙΓΟΜΕΝΟ ΕΞΩ ΜΕ ΣΤΑΘΕΡΟ

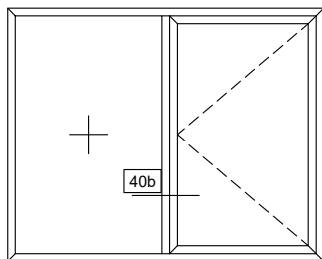


S61656= 32.6mm

S61564= 36mm

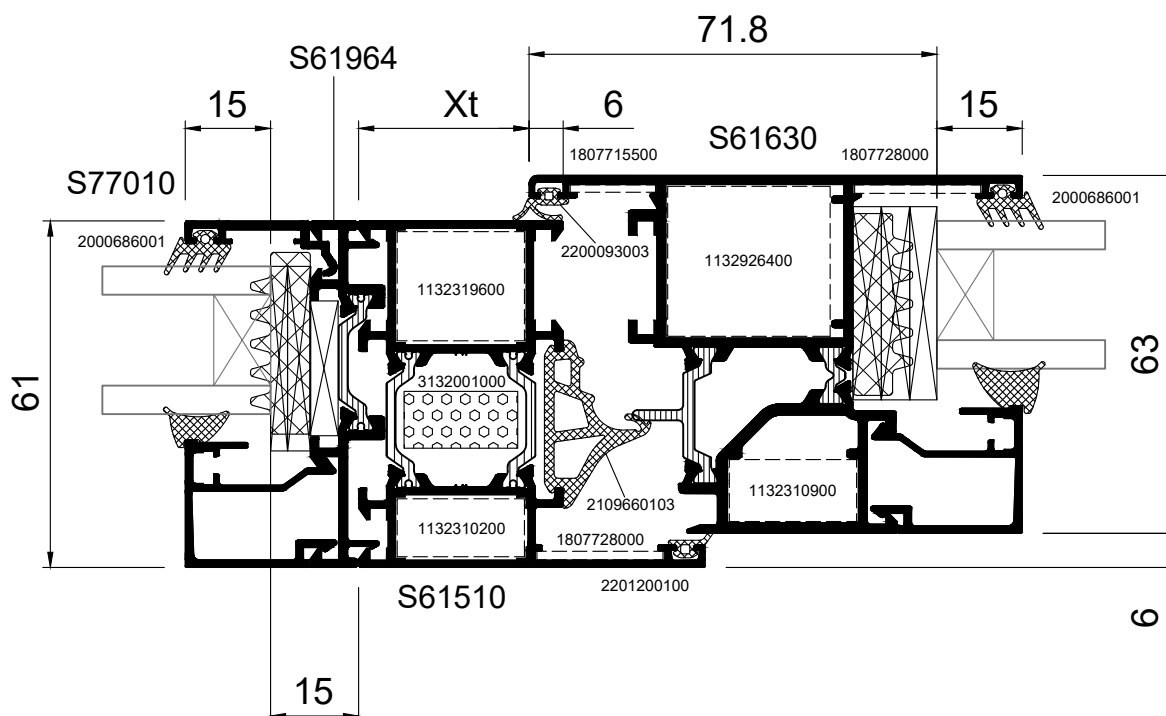
S61770 & S61776= 46mm

40b



SCALE 3:4

SINGLE SIDE-HUNG CASEMENT TURN ONLY  
OPENING OUTWARDS WITH FIXED SIDE LIGHT  
ΜΟΝΟΦΥΛΛΟ ΑΝΟΙΓΜΕΝΟ ΕΞΩ ΜΕ ΣΤΑΘΕΡΟ



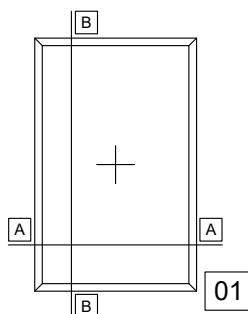
- S61508= 20mm
- S61652= 26.6mm
- S61510= 30mm
- S61514= 40mm

A large, abstract graphic on the left side of the page, consisting of several overlapping yellow and orange geometric shapes, including triangles and parallelograms, creating a dynamic, angular composition.

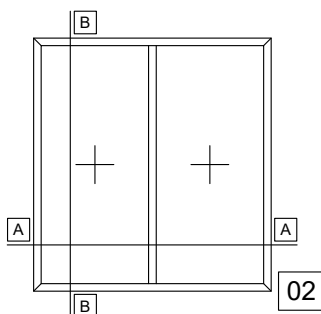
# ALL TYPOLOGIES

## ΟΛΕΣ ΟΙ ΤΥΠΟΛΟΓΙΕΣ

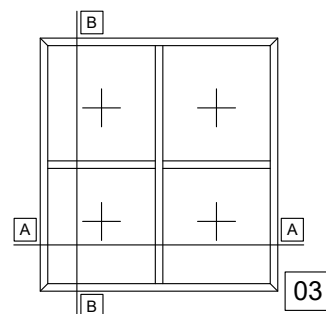
## FIXED | ΣΤΑΘΕΡΑ



ONE FIXED LIGHT  
ΜΟΝΟΦΥΛΛΟ ΣΤΑΘΕΡΟ

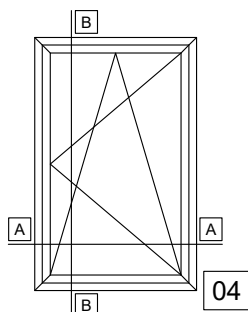


TWO FIXED LIGHTS  
ΔΙΦΥΛΛΟ ΣΤΑΘΕΡΟ

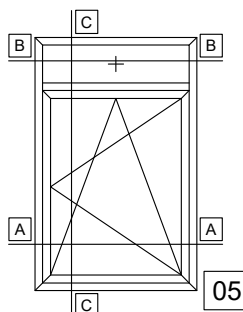


FOUR FIXED LIGHTS  
ΤΕΤΡΑΦΥΛΛΟ ΣΤΑΘΕΡΟ

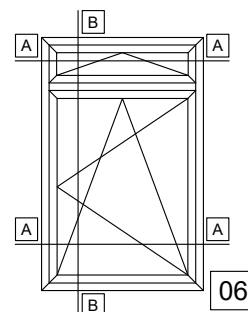
## EURONUT Hardware | EURONUT Μηχανισμός



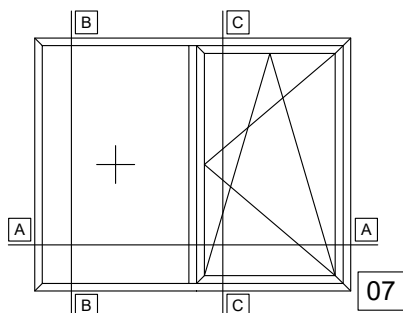
SINGLE SIDE-HUNG CASEMENT  
TILT AND TURN  
ΜΟΝΟΦΥΛΛΟ  
ΑΝΟΙΓΟΜΕΝΟ-ΑΝΑΚΛΙΝΟΜΕΝΟ



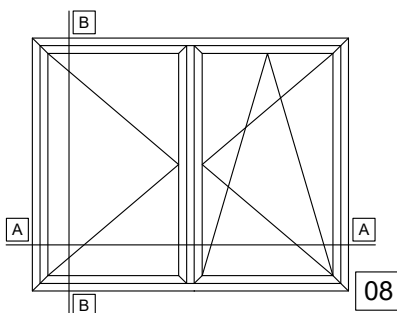
SINGLE SIDE-HUNG CASEMENT  
TILT AND TURN WITH FIXED LIGHT  
ΜΟΝΟΦΥΛΛΟ  
ΑΝΟΙΓΟΜΕΝΟ-ΑΝΑΚΛΙΝΟΜΕΝΟ  
ΜΕ ΣΤΑΘΕΡΟ ΕΠΑΝΩ



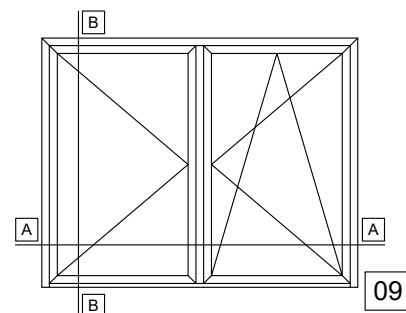
SINGLE SIDE-HUNG CASEMENT  
TILT AND TURN WITH TILT LIGHT  
ΜΟΝΟΦΥΛΛΟ  
ΑΝΟΙΓΟΜΕΝΟ-ΑΝΑΚΛΙΝΟΜΕΝΟ  
ΜΕ ΦΕΓΓΙΤΗ



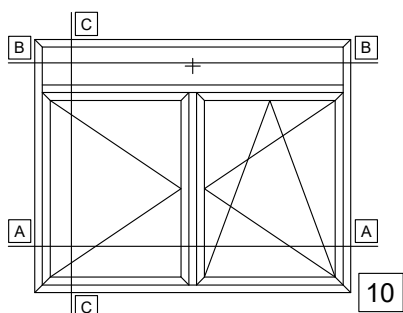
SINGLE SIDE-HUNG CASEMENT TILT AND TURN  
WITH FIXED SIDE LIGHT  
ΜΟΝΟΦΥΛΛΟ ΑΝΟΙΓΟΜΕΝΟ-ΑΝΑΚΛΙΝΟΜΕΝΟ  
ΜΕ ΣΤΑΘΕΡΟ



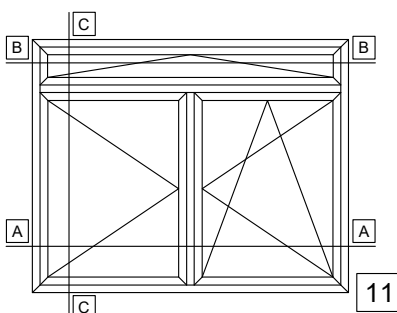
DOUBLE SIDE-HUNG CASEMENT  
TILT AND TURN  
ΔΙΦΥΛΛΟ ΑΝΟΙΓΟΜΕΝΟ-ΑΝΑΚΛΙΝΟΜΕΝΟ



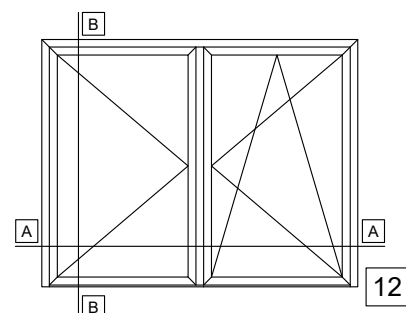
DOUBLE SIDE-HUNG CASEMENT  
TILT AND TURN WITH LOW THRESHOLD  
ΔΙΦΥΛΛΟ ΑΝΟΙΓΟΜΕΝΟ-ΑΝΑΚΛΙΝΟΜΕΝΟ  
ΜΕ ΧΑΜΗΛΟ ΚΑΤΩΚΑΣΙ



DOUBLE SIDE-HUNG CASEMENT  
TILT AND TURN WITH FIXED LIGHT  
ΜΟΝΟΦΥΛΛΟ ΑΝΟΙΓΟΜΕΝΟ-ΑΝΑΚΛΙΝΟΜΕΝΟ  
ΜΕ ΣΤΑΘΕΡΟ ΕΠΑΝΩ

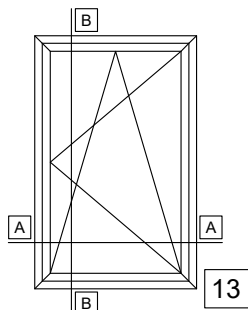


DOUBLE SIDE-HUNG CASEMENT TILT AND TURN  
WITH TILT LIGHT  
ΔΙΦΥΛΛΟ ΑΝΟΙΓΟΜΕΝΟ-ΑΝΑΚΛΙΝΟΜΕΝΟ ΜΕ ΦΕΓΓΙΤΗ

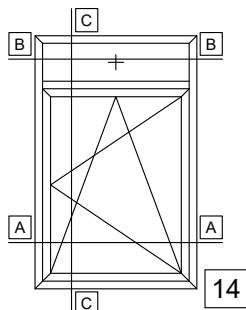


DOUBLE SIDE-HUNG CASEMENT  
TILT AND TURN WITH LOW THRESHOLD AND FOUR SASH  
SHUTTER WITHOUT THRESHOLD  
ΔΙΦΥΛΛΟ ΑΝΟΙΓΟΜΕΝΟ-ΑΝΑΚΛΙΝΟΜΕΝΟ ΜΑ ΧΑΜΗΛΟ  
ΚΑΤΩΚΑΣΙ ΚΑΙ ΤΕΤΡΑΦΥΛΛΟ ΠΑΝΤΖΟΥΡΙ ΧΩΡΙΣ ΚΑΤΩΚΑΣΙ

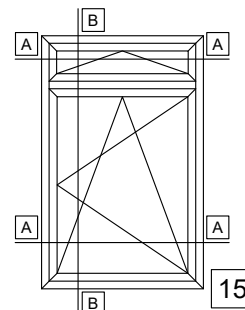
Euro-Groove Hardware | Euro-Groove Μηχανισμός



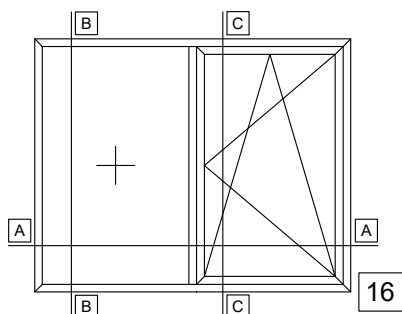
13  
SINGLE SIDE-HUNG CASEMENT  
TILT AND TURN  
ΜΟΝΟΦΥΛΛΟ  
ΑΝΟΙΓΟΜΕΝΟ-ΑΝΑΚΛΙΝΟΜΕΝΟ



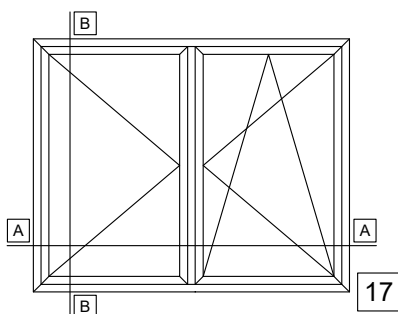
14  
SINGLE SIDE-HUNG CASEMENT  
TILT AND TURN WITH FIXED LIGHT  
ΜΟΝΟΦΥΛΛΟ  
ΑΝΟΙΓΟΜΕΝΟ-ΑΝΑΚΛΙΝΟΜΕΝΟ  
ΜΕ ΣΤΑΘΕΡΟ ΕΠΙΛΩ



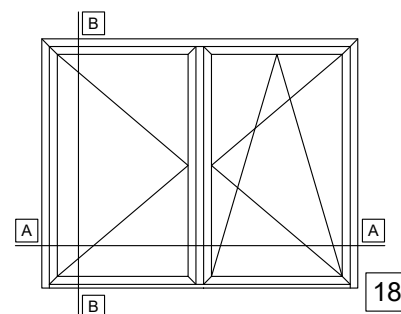
15  
SINGLE SIDE-HUNG CASEMENT  
TILT AND TURN WITH TILT LIGHT  
ΜΟΝΟΦΥΛΛΟ  
ΑΝΟΙΓΟΜΕΝΟ-ΑΝΑΚΛΙΝΟΜΕΝΟ  
ΜΕ ΦΕΓΓΙΤΗ



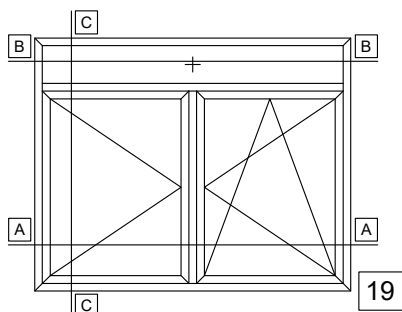
16  
SINGLE SIDE-HUNG CASEMENT TILT AND TURN  
WITH FIXED SIDE LIGHT  
ΜΟΝΟΦΥΛΛΟ ΑΝΟΙΓΟΜΕΝΟ-ΑΝΑΚΛΙΝΟΜΕΝΟ  
ΜΕ ΣΤΑΘΕΡΟ



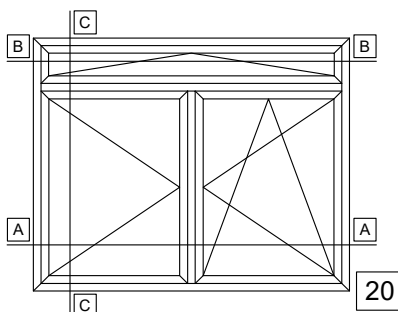
17  
DOUBLE SIDE-HUNG CASEMENT  
TILT AND TURN  
ΔΙΦΥΛΛΟ ΑΝΟΙΓΟΜΕΝΟ-ΑΝΑΚΛΙΝΟΜΕΝΟ



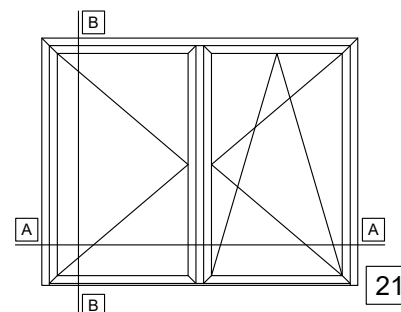
18  
DOUBLE SIDE-HUNG CASEMENT  
TILT AND TURN WITH LOW THRESHOLD  
ΔΙΦΥΛΛΟ ΑΝΟΙΓΟΜΕΝΟ-ΑΝΑΚΛΙΝΟΜΕΝΟ  
ΜΕ ΧΑΜΗΛΟ ΚΑΤΩΚΑΣΙ



19  
DOUBLE SIDE-HUNG CASEMENT  
TILT AND TURN WITH FIXED LIGHT  
ΜΟΝΟΦΥΛΛΟ ΑΝΟΙΓΟΜΕΝΟ-ΑΝΑΚΛΙΝΟΜΕΝΟ  
ΜΕ ΣΤΑΘΕΡΟ ΕΠΙΛΩ



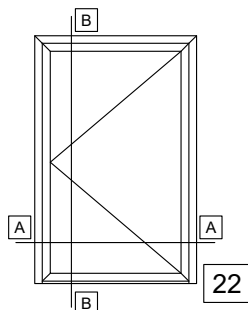
20  
DOUBLE SIDE-HUNG CASEMENT TILT AND TURN  
WITH TILT LIGHT  
ΔΙΦΥΛΛΟ ΑΝΟΙΓΟΜΕΝΟ-ΑΝΑΚΛΙΝΟΜΕΝΟ ΜΕ ΦΕΓΓΙΤΗ



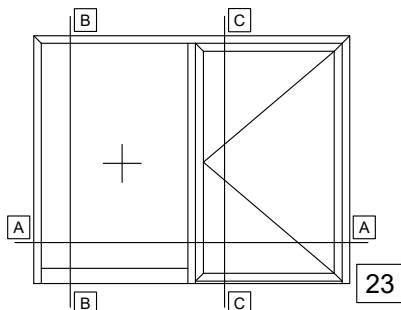
21  
DOUBLE SIDE-HUNG CASEMENT  
TILT AND TURN WITH LOW THRESHOLD AND FOUR SASH  
SHUTTER WITHOUT THRESHOLD  
ΔΙΦΥΛΛΟ ΑΝΟΙΓΟΜΕΝΟ-ΑΝΑΚΛΙΝΟΜΕΝΟ ΜΑ ΧΑΜΗΛΟ  
ΚΑΤΩΚΑΣΙ ΚΑΙ ΤΕΤΡΑΦΥΛΛΟ ΠΑΝΤΖΟΥΡΙ ΧΩΡΙΣ ΚΑΤΩΚΑΣΙ

Entrance door opening inward | Πόρτα εισόδου ανοιγόμενη μέσα

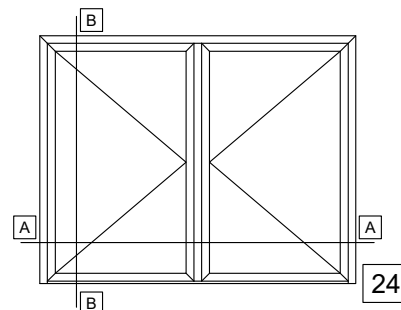
EURONUT Hardware | EURONUT Μηχανισμός



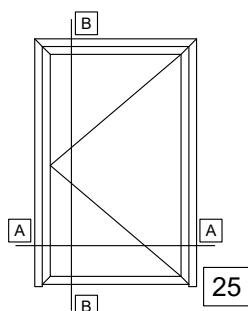
SINGLE LEAF DOOR INWARD OPENING  
ΜΟΝΟΦΥΛΛΗ ΠΟΡΤΑ ΑΝΟΙΓΟΜΕΝΗ  
ΜΕΣΑ



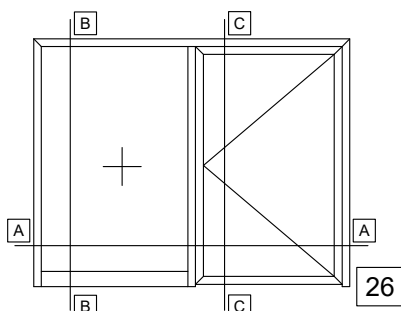
SINGLE LEAF DOOR INWARD  
OPENING WITH FIXED SIDE PANEL  
ΜΟΝΟΦΥΛΛΗ ΠΟΡΤΑ ΑΝΟΙΓΟΜΕΝΗ  
ΜΕΣΑ ΜΕ ΕΝΑ ΣΤΑΘΕΡΟ



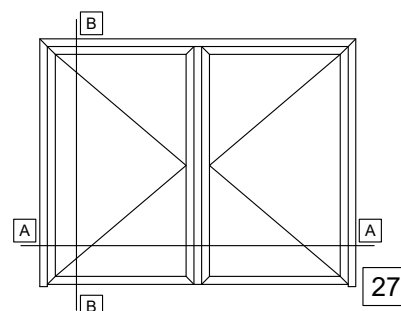
DOUBLE LEAF DOOR INWARD OPENING  
ΔΙΦΥΛΛΗ ΠΟΡΤΑ ΑΝΟΙΓΟΜΕΝΗ ΜΕΣΑ



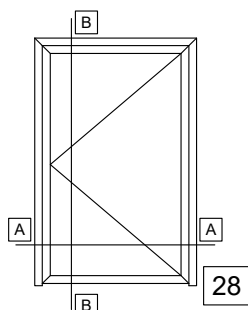
SINGLE LEAF DOOR INWARD OPENING  
WITHOUT THRESHOLD  
ΜΟΝΟΦΥΛΛΗ ΠΟΡΤΑ ΑΝΟΙΓΟΜΕΝΗ  
ΜΕΣΑ ΧΩΡΙΣ ΚΑΤΩΚΑΣΙ



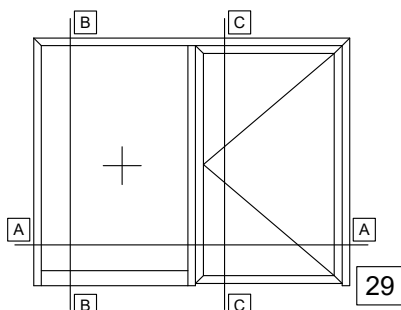
SINGLE LEAF DOOR INWARD OPENING WITH  
FIXED SIDE PANEL WITHOUT THRESHOLD  
ΜΟΝΟΦΥΛΛΗ ΠΟΡΤΑ ΑΝΟΙΓΟΜΕΝΗ ΜΕΣΑ  
ΜΕ ΕΝΑ ΣΤΑΘΕΡΟ ΧΩΡΙΣ ΚΑΤΩΚΑΣΙ



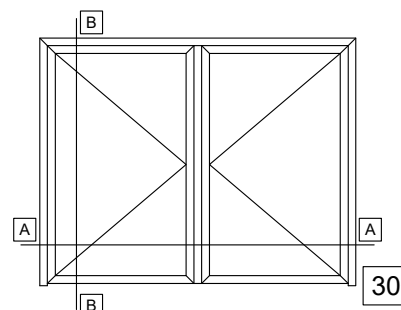
DOUBLE LEAF DOOR INWARD OPENING  
WITHOUT THRESHOLD  
ΔΙΦΥΛΛΗ ΠΟΡΤΑ ΑΝΟΙΓΟΜΕΝΗ ΜΕΣΑ  
ΧΩΡΙΣ ΚΑΤΩΚΑΣΙ



SINGLE LEAF DOOR INWARD  
OPENING WITH WINDBREAK  
ΜΟΝΟΦΥΛΛΗ ΠΟΡΤΑ ΑΝΟΙΓΟΜΕΝΗ  
ΜΕΣΑ ΜΕ ΑΝΕΜΟΦΡΑΚΤΗ



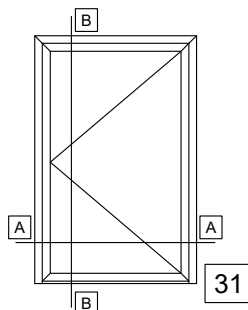
SINGLE LEAF DOOR INWARD OPENING  
WITH FIXED SIDE PANEL WITH WINDBREAK  
ΜΟΝΟΦΥΛΛΗ ΠΟΡΤΑ ΑΝΟΙΓΟΜΕΝΗ ΜΕΣΑ  
ΜΕ ΕΝΑ ΣΤΑΘΕΡΟ ΜΕ ΑΝΕΜΟΦΡΑΚΤΗ



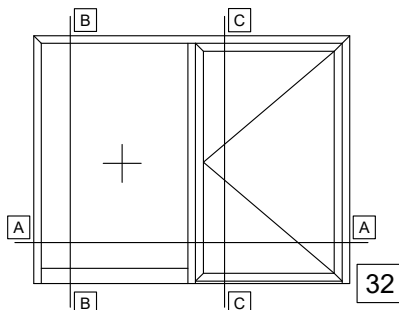
DOUBLE LEAF DOOR INWARD  
OPENING WITH WINDBREAK  
ΔΙΦΥΛΛΗ ΠΟΡΤΑ ΑΝΟΙΓΟΜΕΝΗ  
ΜΕΣΑ ΜΕ ΑΝΕΜΟΦΡΑΚΤΗ

Entrance door opening inward | Πόρτα εισόδου ανοιγόμενη μέσα

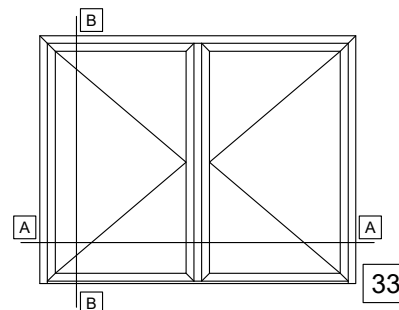
Euro-Groove Hardware | Euro-Groove Μηχανισμός



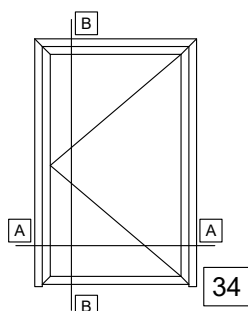
**31**  
SINGLE LEAF DOOR INWARD OPENING  
ΜΟΝΟΦΥΛΛΗ ΠΟΡΤΑ ΑΝΟΙΓΟΜΕΝΗ  
ΜΕΣΑ



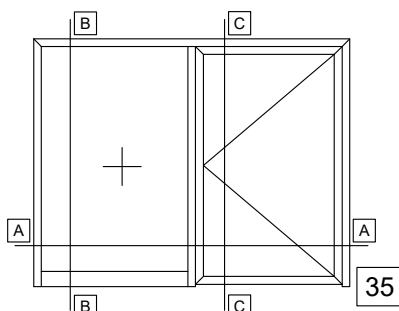
**32**  
SINGLE LEAF DOOR INWARD  
OPENING WITH FIXED SIDE PANEL  
ΜΟΝΟΦΥΛΛΗ ΠΟΡΤΑ ΑΝΟΙΓΟΜΕΝΗ  
ΜΕΣΑ ΜΕ ΕΝΑ ΣΤΑΘΕΡΟ



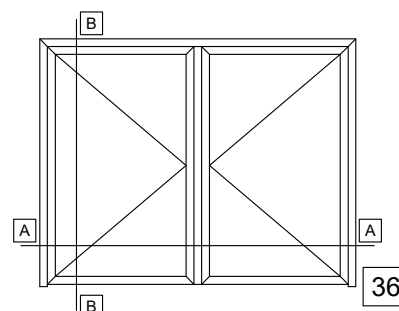
**33**  
DOUBLE LEAF DOOR INWARD OPENING  
ΔΙΦΥΛΛΗ ΠΟΡΤΑ ΑΝΟΙΓΟΜΕΝΗ ΜΕΣΑ



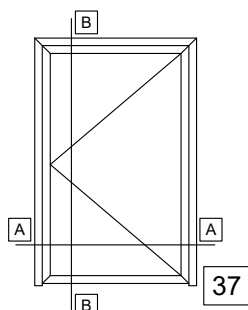
**34**  
SINGLE LEAF DOOR INWARD OPENING  
WITHOUT THRESHOLD  
ΜΟΝΟΦΥΛΛΗ ΠΟΡΤΑ ΑΝΟΙΓΟΜΕΝΗ  
ΜΕΣΑ ΧΩΡΙΣ ΚΑΤΩΚΑΣΙ



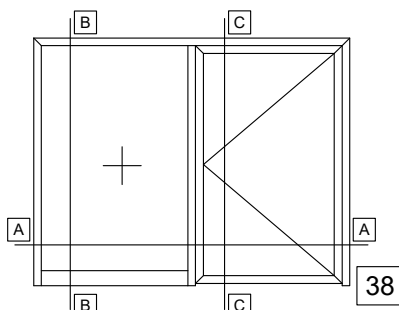
**35**  
SINGLE LEAF DOOR INWARD OPENING WITH  
FIXED SIDE PANEL WITHOUT THRESHOLD  
ΜΟΝΟΦΥΛΛΗ ΠΟΡΤΑ ΑΝΟΙΓΟΜΕΝΗ ΜΕΣΑ  
ΜΕ ΕΝΑ ΣΤΑΘΕΡΟ ΧΩΡΙΣ ΚΑΤΩΚΑΣΙ



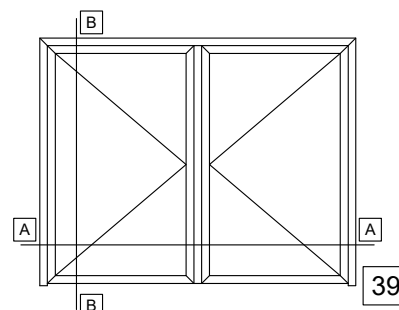
**36**  
DOUBLE LEAF DOOR INWARD OPENING  
WITHOUT THRESHOLD  
ΔΙΦΥΛΛΗ ΠΟΡΤΑ ΑΝΟΙΓΟΜΕΝΗ ΜΕΣΑ  
ΧΩΡΙΣ ΚΑΤΩΚΑΣΙ



**37**  
SINGLE LEAF DOOR INWARD  
OPENING WITH WINDBREAK  
ΜΟΝΟΦΥΛΛΗ ΠΟΡΤΑ ΑΝΟΙΓΟΜΕΝΗ  
ΜΕΣΑ ΜΕ ΑΝΕΜΟΦΡΑΚΤΗ



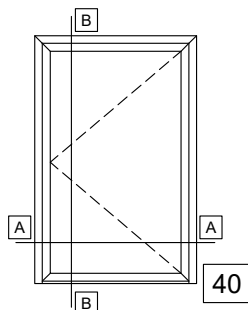
**38**  
SINGLE LEAF DOOR INWARD OPENING  
WITH FIXED SIDE PANEL WITH WINDBREAK  
ΜΟΝΟΦΥΛΛΗ ΠΟΡΤΑ ΑΝΟΙΓΟΜΕΝΗ ΜΕΣΑ  
ΜΕ ΕΝΑ ΣΤΑΘΕΡΟ ΜΕ ΑΝΕΜΟΦΡΑΚΤΗ



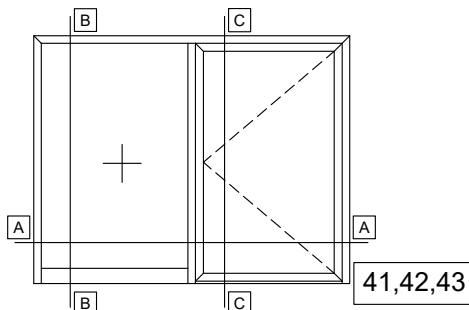
**39**  
DOUBLE LEAF DOOR INWARD  
OPENING WITH WINDBREAK  
ΔΙΦΥΛΛΗ ΠΟΡΤΑ ΑΝΟΙΓΟΜΕΝΗ  
ΜΕΣΑ ΜΕ ΑΝΕΜΟΦΡΑΚΤΗ

Entrance door opening outward | Πόρτα εισόδου ανοιγόμενη έξω

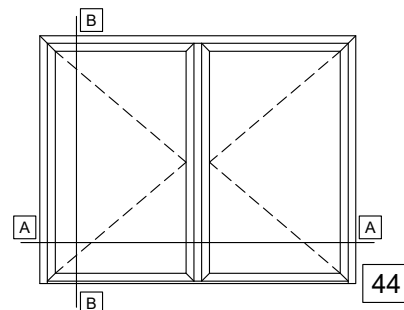
EURONUT Hardware | EURONUT Μηχανισμός



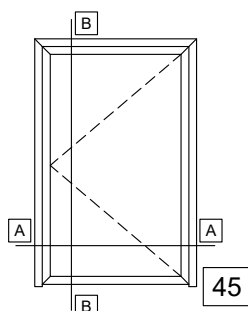
SINGLE LEAF DOOR  
OUTWARD OPENING  
ΜΟΝΟΦΥΛΛΗ ΠΟΡΤΑ  
ΑΝΟΙΓΟΜΕΝΗ ΕΞΩ



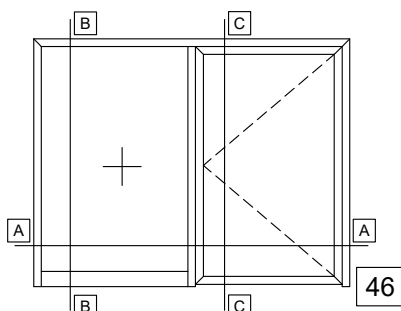
SINGLE LEAF DOOR OUTWARD  
OPENING WITH FIXED SIDE PANEL  
ΜΟΝΟΦΥΛΛΗ ΠΟΡΤΑ ΑΝΟΙΓΟΜΕΝΗ  
ΕΞΩ ΜΕ ΕΝΑ ΣΤΑΘΕΡΟ



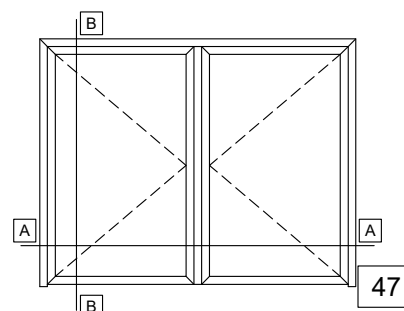
DOUBLE LEAF DOOR OUTWARD OPENING  
ΔΙΦΥΛΛΗ ΠΟΡΤΑ ΑΝΟΙΓΟΜΕΝΗ ΕΞΩ



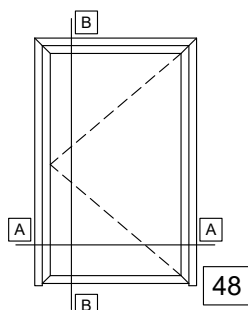
SINGLE LEAF DOOR OUTWARD  
OPENING WITHOUT THRESHOLD  
ΜΟΝΟΦΥΛΛΗ ΠΟΡΤΑ ΑΝΟΙΓΟΜΕΝΗ  
ΕΞΩ ΧΩΡΙΣ ΚΑΤΩΚΑΣΙ



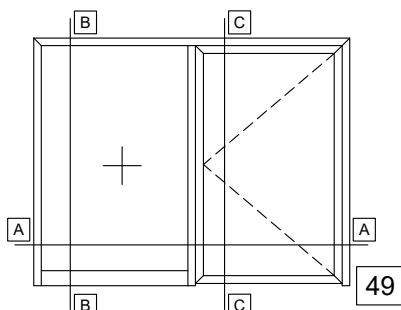
SINGLE LEAF DOOR OUTWARD OPENING WITH  
FIXED SIDE PANEL WITHOUT THRESHOLD  
ΜΟΝΟΦΥΛΛΗ ΠΟΡΤΑ ΑΝΟΙΓΟΜΕΝΗ ΕΞΩ ΜΕ  
ΕΝΑ ΣΤΑΘΕΡΟ ΧΩΡΙΣ ΚΑΤΩΚΑΣΙ



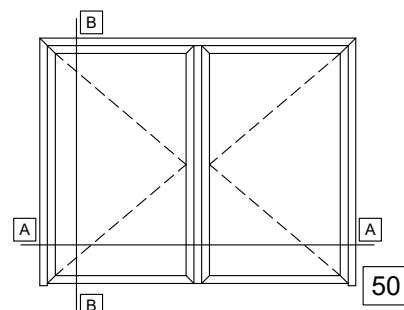
DOUBLE LEAF DOOR OUTWARD  
OPENING WITHOUT THRESHOLD  
ΔΙΦΥΛΛΗ ΠΟΡΤΑ ΑΝΟΙΓΟΜΕΝΗ ΕΞΩ  
ΧΩΡΙΣ ΚΑΤΩΚΑΣΙ



SINGLE LEAF DOOR OUTWARD  
OPENING WITH WINDBREAK  
ΜΟΝΟΦΥΛΛΗ ΠΟΡΤΑ ΑΝΟΙΓΟΜΕΝΗ  
ΕΞΩ ΜΕ ΑΝΕΜΟΦΡΑΚΤΗ



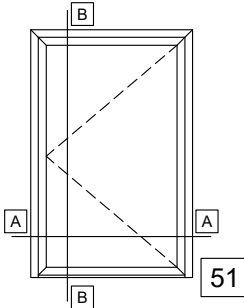
SINGLE LEAF DOOR OUTWARD OPENING  
WITH FIXED SIDE PANEL WITH WINDBREAK  
ΜΟΝΟΦΥΛΛΗ ΠΟΡΤΑ ΑΝΟΙΓΟΜΕΝΗ ΕΞΩ  
ΜΕ ΕΝΑ ΣΤΑΘΕΡΟ ΜΕ ΑΝΕΜΟΦΡΑΚΤΗ



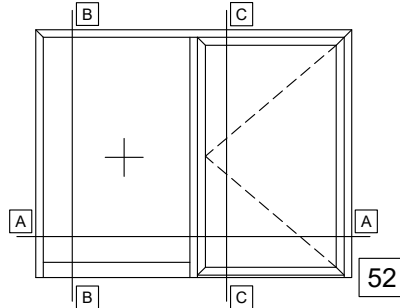
DOUBLE LEAF DOOR OUTWARD  
OPENING WITH WINDBREAK  
ΔΙΦΥΛΛΗ ΠΟΡΤΑ ΑΝΟΙΓΟΜΕΝΗ  
ΕΞΩ ΜΕ ΑΝΕΜΟΦΡΑΚΤΗ

Entrance door opening outward | Πόρτα εισόδου ανοιγόμενη έξω

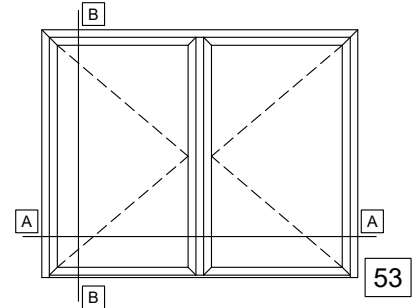
Euro-Groove Hardware | Euro-Groove Μηχανισμός



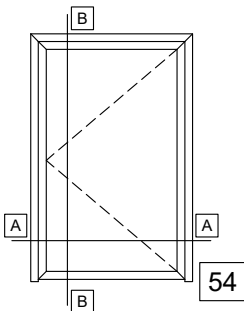
SINGLE LEAF DOOR  
OUTWARD OPENING  
ΜΟΝΟΦΥΛΛΗ ΠΟΡΤΑ  
ΑΝΟΙΓΟΜΕΝΗ ΕΞΩ



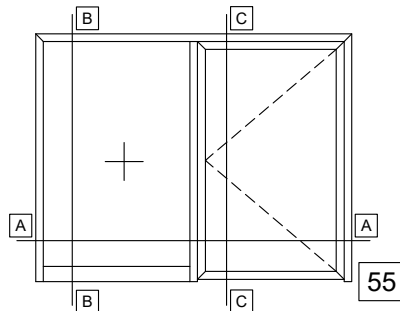
SINGLE LEAF DOOR OUTWARD  
OPENING WITH FIXED SIDE  
PANEL  
ΜΟΝΟΦΥΛΛΗ ΠΟΡΤΑ ΑΝΟΙΓΟΜΕΝΗ  
ΕΞΩ ΜΕ ΕΝΑ ΣΤΑΘΕΡΟ



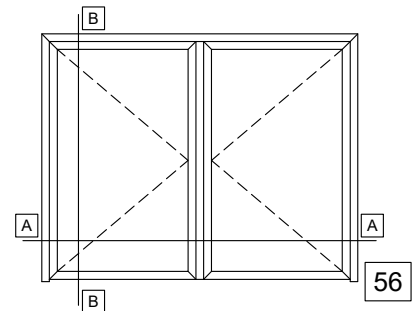
DOUBLE LEAF DOOR OUTWARD  
OPENING  
ΔΙΦΥΛΛΗ ΠΟΡΤΑ ΑΝΟΙΓΟΜΕΝΗ ΕΞΩ



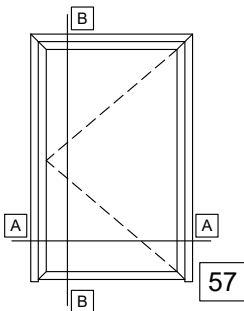
SINGLE LEAF DOOR OUTWARD  
OPENING WITHOUT THRESHOLD  
ΜΟΝΟΦΥΛΛΗ ΠΟΡΤΑ ΑΝΟΙΓΟΜΕΝΗ  
ΕΞΩ ΧΩΡΙΣ ΚΑΤΩΚΑΣΙ



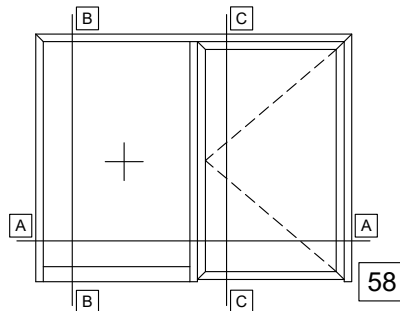
SINGLE LEAF DOOR OUTWARD  
OPENING WITH FIXED SIDE  
PANEL WITHOUT THRESHOLD  
ΜΟΝΟΦΥΛΛΗ ΠΟΡΤΑ ΑΝΟΙΓΟΜΕΝΗ ΕΞΩ ΜΕ  
ΕΝΑ ΣΤΑΘΕΡΟ ΧΩΡΙΣ ΚΑΤΩΚΑΣΙ



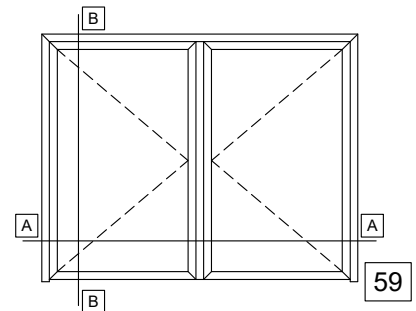
DOUBLE LEAF DOOR OUTWARD  
OPENING WITHOUT THRESHOLD  
ΔΙΦΥΛΛΗ ΠΟΡΤΑ ΑΝΟΙΓΟΜΕΝΗ ΕΞΩ  
ΧΩΡΙΣ ΚΑΤΩΚΑΣΙ



SINGLE LEAF DOOR OUTWARD  
OPENING WITH WINDBREAK  
ΜΟΝΟΦΥΛΛΗ ΠΟΡΤΑ ΑΝΟΙΓΟΜΕΝΗ  
ΕΞΩ ΜΕ ΑΝΕΜΟΦΡΑΚΤΗ



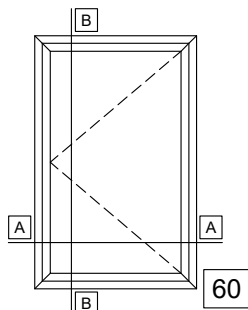
SINGLE LEAF DOOR OUTWARD  
OPENING WITH FIXED SIDE  
PANEL WITH WINDBREAK  
ΜΟΝΟΦΥΛΛΗ ΠΟΡΤΑ ΑΝΟΙΓΟΜΕΝΗ ΕΞΩ  
ΜΕ ΕΝΑ ΣΤΑΘΕΡΟ ΜΕ ΑΝΕΜΟΦΡΑΚΤΗ



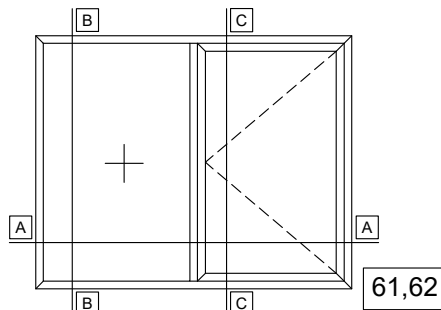
DOUBLE LEAF DOOR OUTWARD  
OPENING WITH WINDBREAK  
ΔΙΦΥΛΛΗ ΠΟΡΤΑ ΑΝΟΙΓΟΜΕΝΗ  
ΕΞΩ ΜΕ ΑΝΕΜΟΦΡΑΚΤΗ

Window opening outward | Παράθυρο ανοιγόμενο έξω

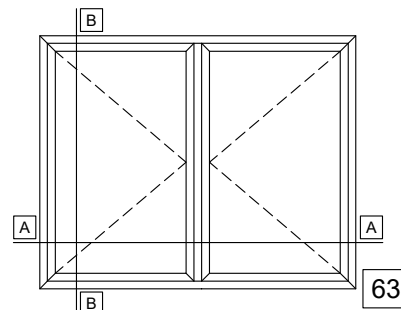
Euro-Groove Hardware | Euro-Groove Μηχανισμός



SINGLE SIDE-HUNG CASEMENT  
TURN ONLY OPENING OUTWARDS  
ΜΟΝΟΦΥΛΛΟ ΑΝΟΙΓΟΜΕΝΟ ΕΞΩ



SINGLE SIDE-HUNG CASEMENT TURN ONLY  
OPENING OUTWARDS WITH FIXED SIDE LIGHT  
ΜΟΝΟΦΥΛΛΟ ΑΝΟΙΓΟΜΕΝΟ ΕΞΩ ΜΕ ΣΤΑΘΕΡΟ



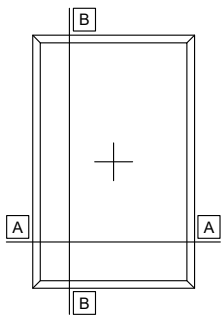
DOUBLE SIDE-HUNG CASEMENT  
TURN ONLY OPENING OUTWARDS  
ΔΙΦΥΛΛΟ ΑΝΟΙΓΟΜΕΝΟ ΕΞΩ

A large, abstract graphic on the left side of the page, composed of several overlapping yellow and orange geometric shapes, including triangles and parallelograms, creating a dynamic, angular composition.

# TYPOLOGIES CUTTING LISTS

## ΚΟΠΕΣ ΤΥΠΟΛΟΓΙΩΝ

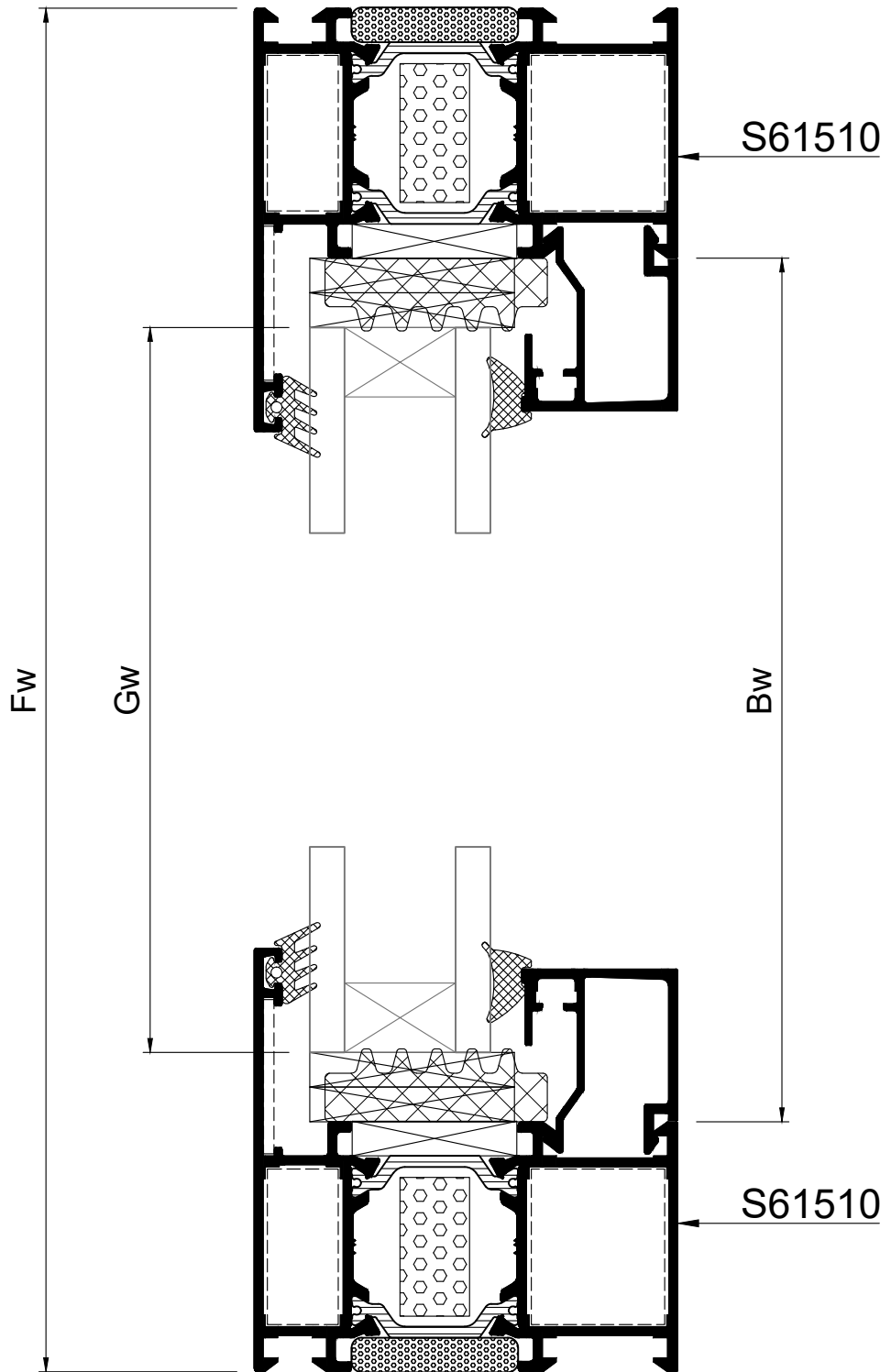
BASIC TYPOLOGIES - ΒΑΣΙΚΕΣ ΤΥΠΟΛΟΓΙΕΣ



ONE FIXED LIGHT  
ΜΟΝΟΦΥΛΛΟ ΣΤΑΘΕΡΟ

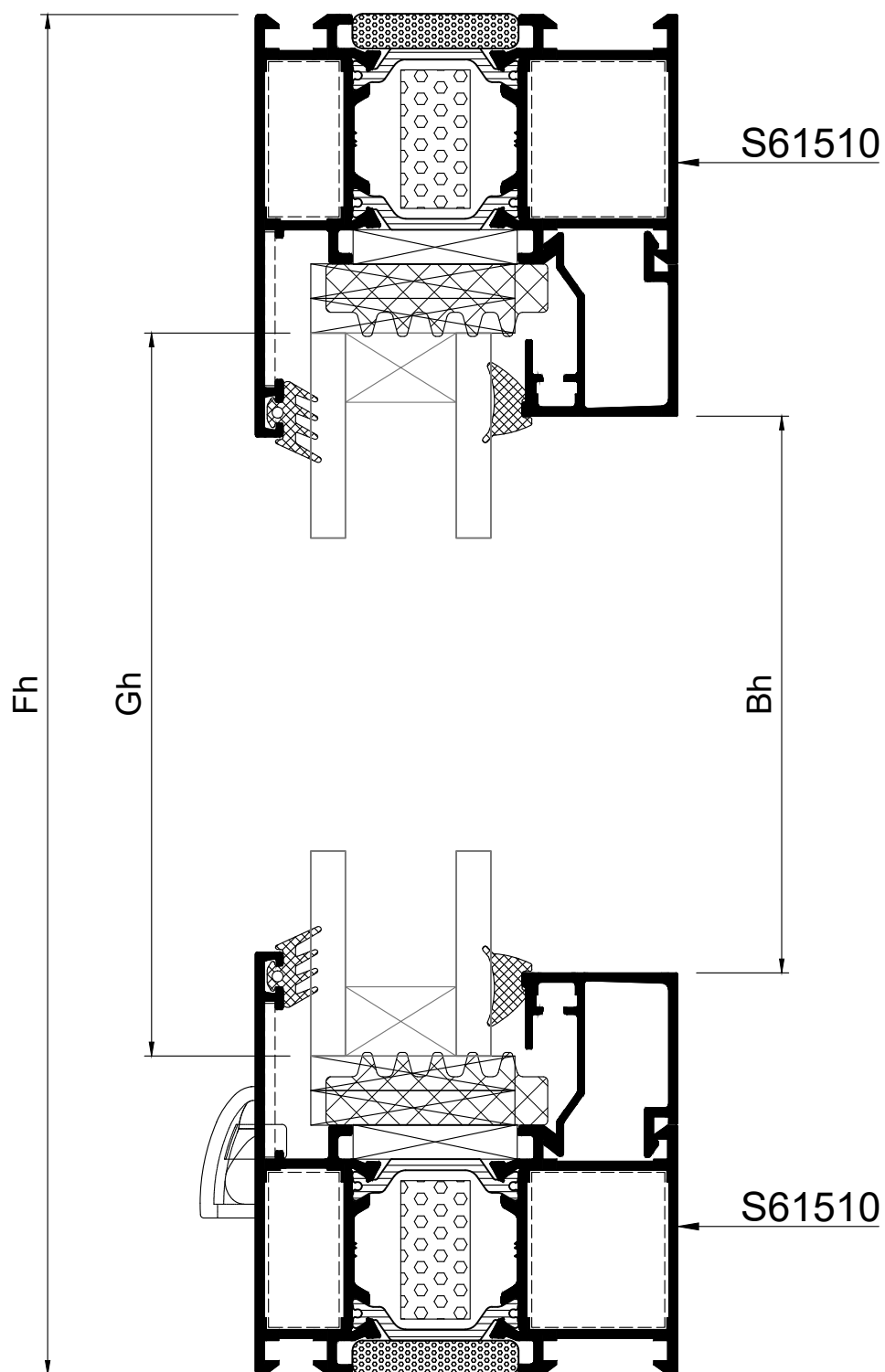
SCALE 1:1  
A-A

01

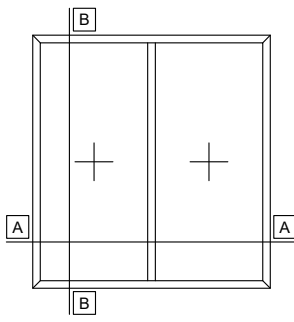


Rotate view 90°  
Κάθετη απεικόνιση 90°

SCALE 1:1  
B-B



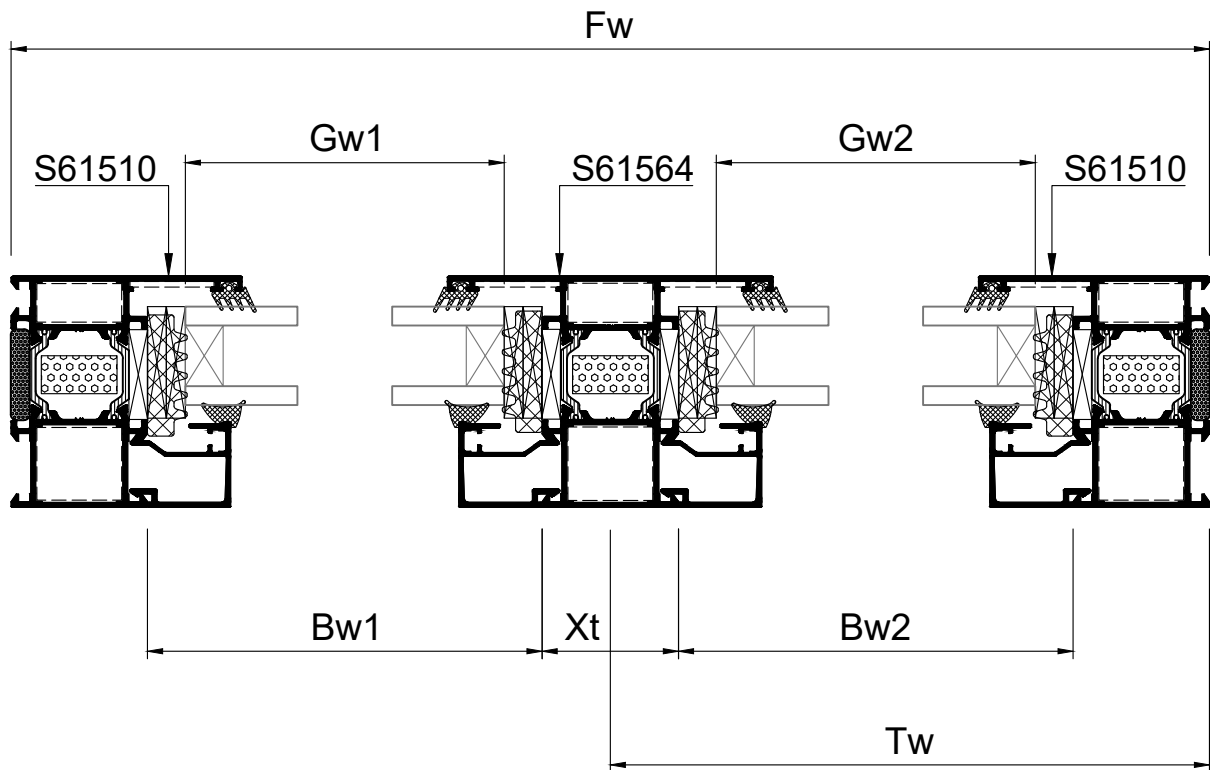
Profile cuttings - Κοπές προφίλ			Accessory list - Λίστα εξαρτημάτων			
			Code - Κωδικός	Accessory Εξάρτημα	Description Περιγραφή	Quantity - Ποσότητα
Frame width (S61510) Πλάτος κάσας		2 τεμ.-pieces	2000686001		Outer glazing gasket Λάστιχο τζαμιού έξω	2Bw+2Bh
Frame height Υψος κάσας		2 τεμ.-pieces	2000900X01		Glazing wedge gasket Λάστιχο σφήνα	2Bw+2Bh
Glazing bead width Πλάτος πηχάκι		2 τεμ.-pieces	1132319600		Crimp corner cleat Πρεσσαριστή γωνία σύνδεσης	4 τεμ.-pieces
Glazing bead height Υψος πηχάκι		2 τεμ.-pieces	1132310200		Crimp corner cleat Πρεσσαριστή γωνία σύνδεσης	4 τεμ.-pieces
Glazing width Πλάτος τζαμιού	Gw=Fw-92	1 τεμ.-piece	1807728000		Alignment corner Γωνία επιπεδότητας	4 τεμ.-pieces
Glazing height Υψος τζαμιού	Gh=Fh-92		3101150103		Weep hole end cap Τάπα απορροής	Min number of caps: Ελάχιστος αριθμός ταπών: Per field : 2 τεμ./pieces Max distance between: 600mm
			3132001000		NRG Bar	2Fw+2Fh
			2900000500		Setting block 5mm Τακάκι τζαμιού 5mm	Min 12 τεμ.-pieces
			3131003200		Underglazing foam 32x10 Αφρώδες θερμομονωτικό 32x10	2Fw+2Fh
			3130502500		Underglazing foam 25x5 Αφρώδες θερμομονωτικό 25x5	2Fw+2Fh



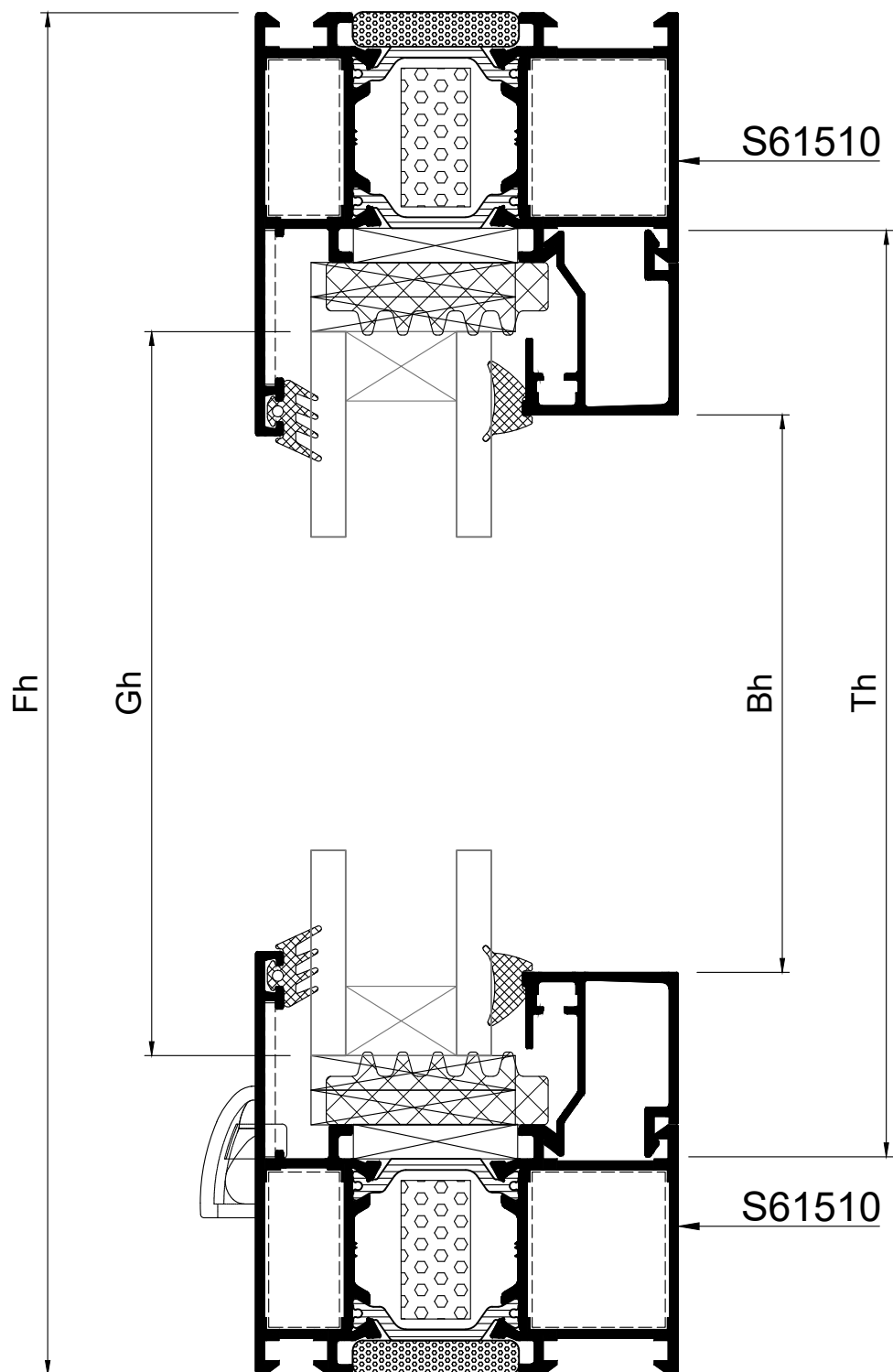
TWO FIXED LIGHTS  
ΔΙΦΥΛΛΟ ΣΤΑΘΕΡΟ

SCALE 1:2  
A-A

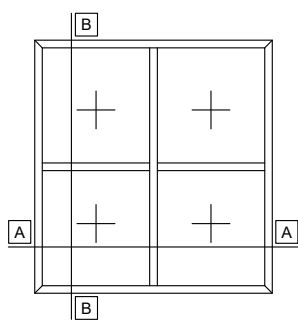
02



SCALE 1:1  
B-B



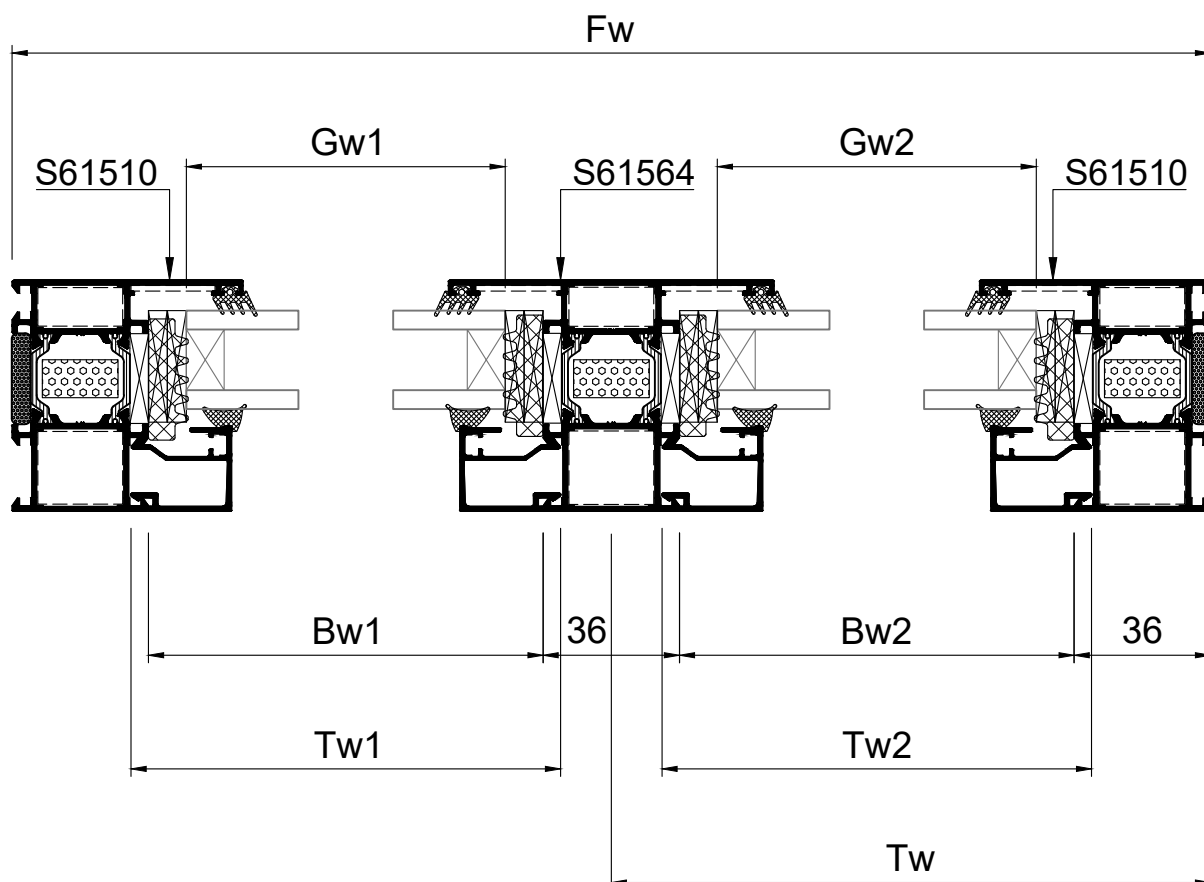
Profile cuttings - Κοπές προφίλ			Accessory list - Λίστα εξαρτημάτων			
			Code - Κωδικός	Accessory Εξάρτημα	Description Περιγραφή	Quantity - Ποσότητα
Frame width (S61510) Πλάτος κάσας		2 τεμ.-pieces	2000686001		Outer glazing gasket Λάστιχο τζαμιού έξω	4Bw+4Bh
Frame height (S61510) Ύψος κάσας		2 τεμ.-pieces	2000900X01		Glazing wedge gasket Λάστιχο σφήνα	4Bw+4Bh
Transom height (S61564) Ύψος ταυ	$Th=Fh-62.8$	1 τεμ.-piece	1132319600		Crimp corner cleat Πρεσαριστή γωνία σύνδεσης	4 τεμ.-pieces
Glazing bead width Πλάτος πηχάκι	$Bw1=Fw-Tw-Xt/2-36$	2 τεμ.-pieces	1132310200		Crimp corner cleat Πρεσαριστή γωνία σύνδεσης	4 τεμ.-pieces
Glazing bead width Πλάτος πηχάκι	$Bw2=Tw-Xt/2-36$	2 τεμ.-pieces	1807728000		Alignment corner Γωνία επιπεδότητας	4 τεμ.-pieces
Glazing bead height Ύψος πηχάκι	$Bh=Fh-116$	4 τεμ.-pieces	1607723000		Inside T cleat Εσωτερικός σύνδεσμος Ταυ	2 τεμ.-pieces
Glazing width Πλάτος τζαμιού	$Gw1=Fw-Tw-74$	1 τεμ.-piece	1607723001		Outside T cleat Εξωτερικός σύνδεσμος Ταυ	2 τεμ.-pieces
Glazing height Ύψος τζαμιού	$Gh=Fh-92$		1657700100		T cleat for wing Right Σύνδεσμος κάσας-ταυ Δεξιός	2 τεμ.-pieces
Glazing width Πλάτος τζαμιού	$Gw2=Tw-74$	1 τεμ.-piece	1657700200		T cleat for wing Left Σύνδεσμος κάσας-ταυ Αριστερός	2 τεμ.-pieces
Glazing height Ύψος τζαμιού	$Gh=Fh-92$		3101150103		Weep hole end cap Τάπα απορροής	Min number of caps: Ελάχιστος αριθμός ταπών: Per field : 2 τεμ./pieces Max distance between: 600mm
			3132001000		NRG Bar	2Fw+3Fh
			2900000500		Setting block 5mm Τακάκι τζαμιού 5mm	Min 24 τεμ.-pieces
			3131003200		Underglazing foam 32x10 Αφρώδες θερμομονωτικό 32x10	2Fw+4Fh
			3130502500		Underglazing foam 25x5 Αφρώδες θερμομονωτικό 25x5	2Fw+2Fh



FOUR FIXED LIGHTS  
ΤΕΤΡΑΦΥΛΛΟ ΣΤΑΘΕΡΟ

SCALE 1:2  
A-A

03



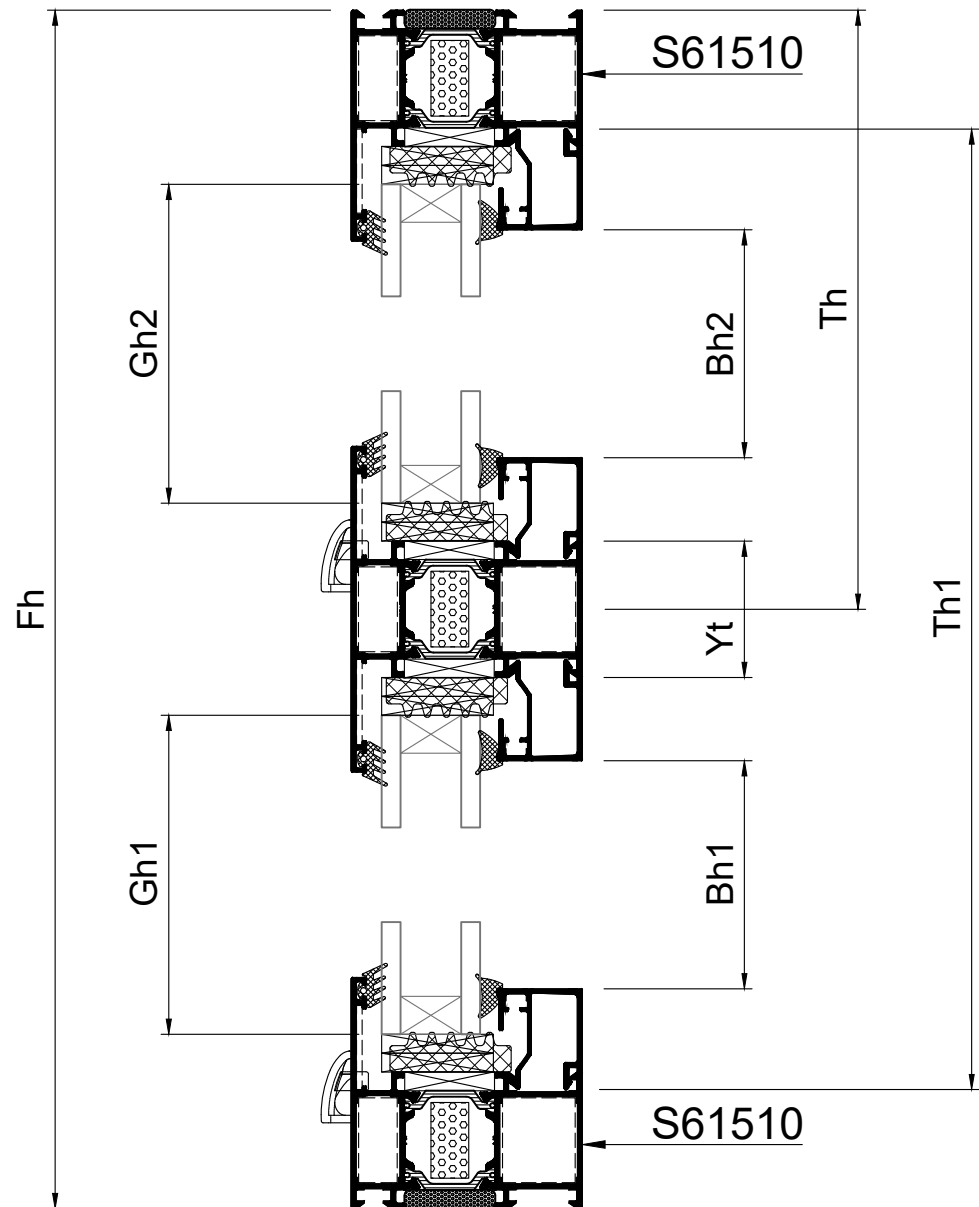
S61652 & S61656= 32.6mm

S61510 & S61564= 36mm

S61514 & S61770= 46mm

S61514 & S61776= 46mm

SCALE 1:2  
B-B



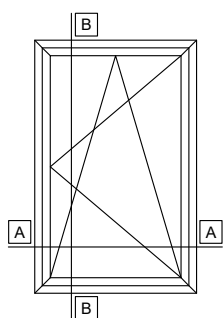
Profile cuttings - Κοπές προφίλ			Accessory list - Λίστα εξαρτημάτων			
			Code - Κωδικός	Accessory Εξάρτημα	Description Περιγραφή	Quantity - Ποσότητα
Frame width (S61510) Πλάτος κάσας		2 τεμ.-pieces	2000686001		Outer glazing gasket Λάστιχο τζαμιού έξω	8Bw+8Bh
Frame height (S61510) Ύψος κάσας		2 τεμ.-pieces	2000900X01		Glazing wedge gasket Λάστιχο σφήνα	8Bw+8Bh
Transom height (S61564) * Ύψος ταυ	$Th1=Fh-62.8$	1 τεμ.-piece	1132319600		Crimp corner cleat Π्रेसσαριστή γωνία σύνδεσης	4 τεμ.-pieces
Transom width (S61564) * Πλάτος ταυ	$Tw1=Fw-Tw-44.8$	1 τεμ.-piece	1132310200		Crimp corner cleat Π्रेसσαριστή γωνία σύνδεσης	4 τεμ.-pieces
Transom width (S61564) * Πλάτος ταυ	$Tw2=Tw-44.8$	1 τεμ.-piece	1807728000		Alignment corner Γωνία επιπεδότητας	4 τεμ.-pieces
Glazing bead width Πλάτος πηχάκι	$Bw1=Tw1-9.2$	4 τεμ.-pieces	1607723000		Inside T cleat Εσωτερικός σύνδεσμος Ταυ	6 τεμ.-pieces
Glazing bead width Πλάτος πηχάκι	$Bw2=Tw2-9.2$	4 τεμ.-pieces	1607723001		Outside T cleat Εξωτερικός σύνδεσμος Ταυ	6 τεμ.-pieces
Glazing bead height Ύψος πηχάκι	$Bh1=Fh-Th-Yt/2-80$	4 τεμ.-pieces	1657700100		T cleat for wing Right Σύνδεσμος κάσας-ταυ Δεξιάς	6 τεμ.-pieces
Glazing bead height Ύψος πηχάκι	$Bh2=Th-Yt/2-80$	4 τεμ.-pieces	1657700200		T cleat for wing Left Σύνδεσμος κάσας-ταυ Αριστεράς	6 τεμ.-pieces
Glazing width Πλάτος τζαμιού	$Gw1=Fw-Tw-74$	2 τεμ.-pieces	3101150103		Weep hole end cap Τάπα απορροής	Min number of caps: Ελάχιστος αριθμός ταπών: Per field : 2 τεμ./pieces Max distance between: 600mm
Glazing height Ύψος τζαμιού	$Gh1=Fh-Th-Yt/2-56$		3132001000		NRG Bar	3Fw+3Fh
Glazing width Πλάτος τζαμιού	$Gw2=Tw-74$	2 τεμ.-pieces	2900000500		Setting block 5mm Τακάκι τζαμιού 5mm	Min 48 τεμ.-pieces
Glazing height Ύψος τζαμιού	$Gh2=Th-Yt/2-56$		3131003200		Underglazing foam 32x10 Αφρώδες θερμομονωτικό 32x10	4Fw+4Fh
			3130502500		Underglazing foam 25x5 Αφρώδες θερμομονωτικό 25x5	2Fw+2Fh

\* S61652 & S61656 :  $Tw1=Fw-Tw-39.7$   
 $Tw2=Tw-39.7$   
 $Th1=Fh-56$

\* S61510 & S61564 :  $Tw1=Fw-Tw-44.8$   
 $Tw2=Tw-44.8$   
 $Th1=Fh-62.8$

\* S61514 & S61770 :  $Tw1=Fw-Tw-59.8$   
 $Tw2=Tw-59.8$   
 $Th1=Fh-82.8$

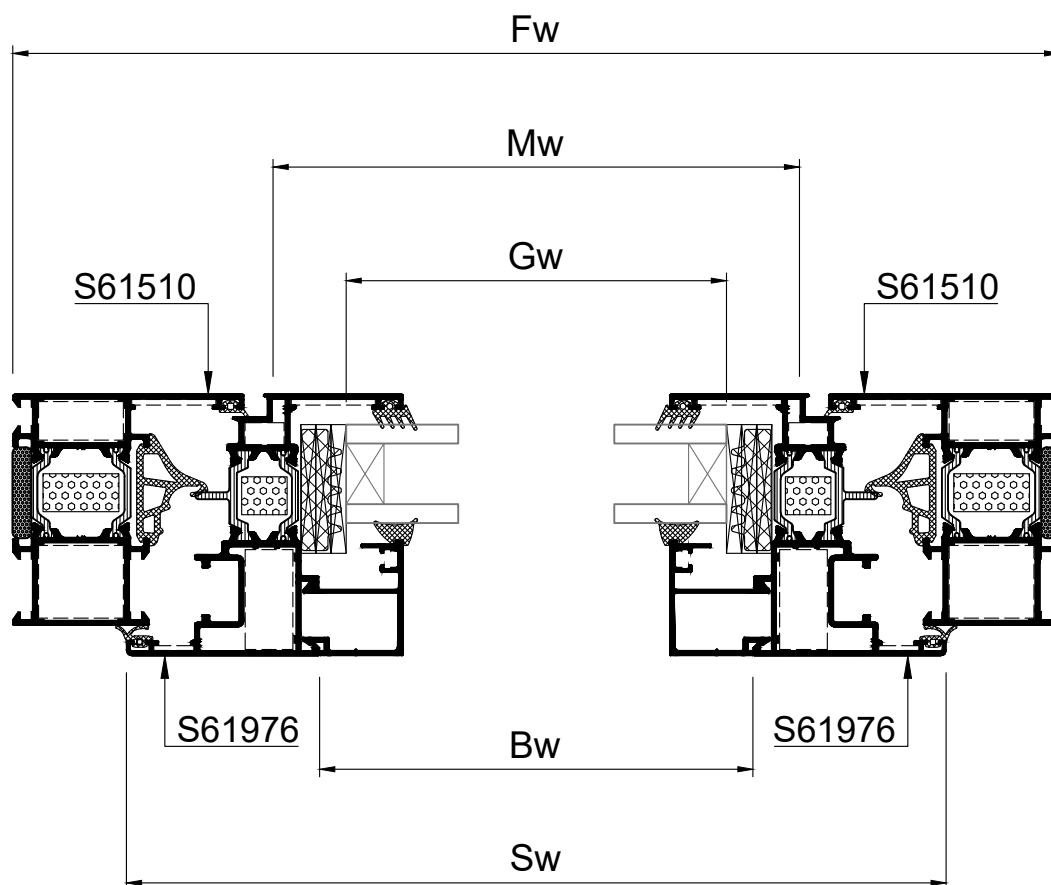
\* S61514 & S61776 :  $Tw1=Fw-Tw-59.8$   
 $Tw2=Tw-59.8$   
 $Th1=Fh-82.8$



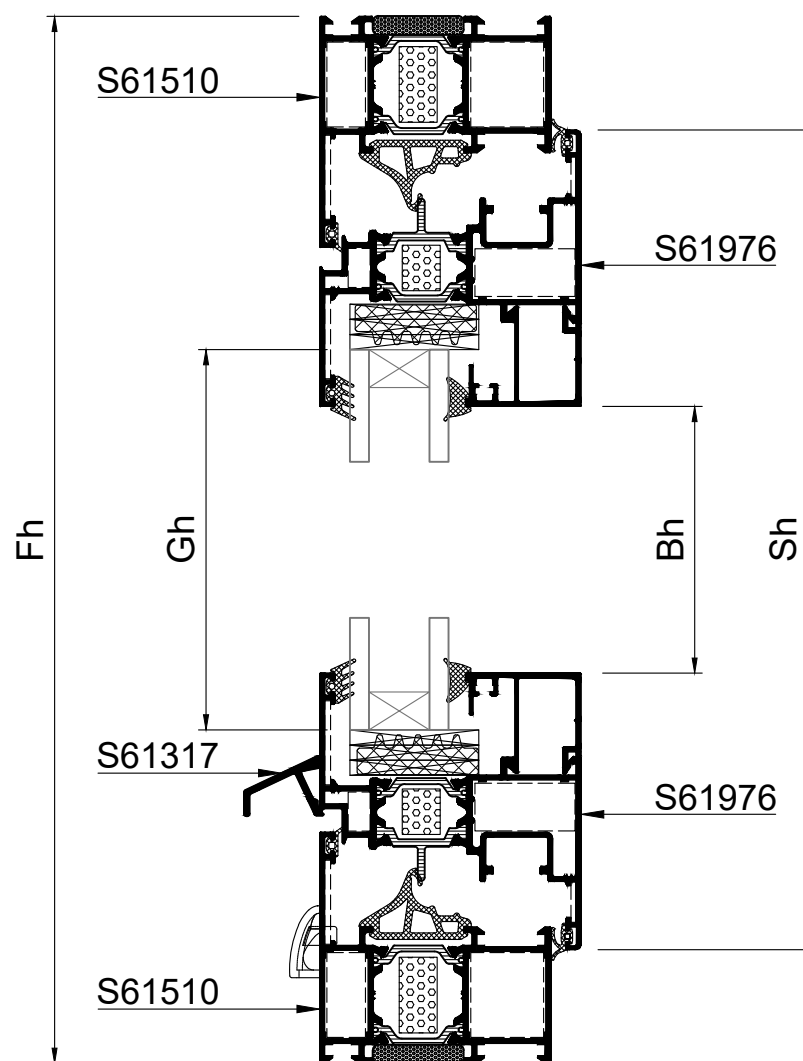
SINGLE SIDE-HUNG CASEMENT  
TILT AND TURN  
ΜΟΝΟΦΥΛΛΟ  
ΑΝΟΙΓΜΕΝΟ-ΑΝΑΚΛΙΝΟΜΕΝΟ

SCALE 1:2  
A-A

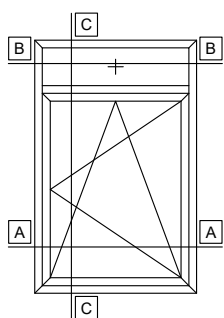
04



SCALE 1:2  
B-B

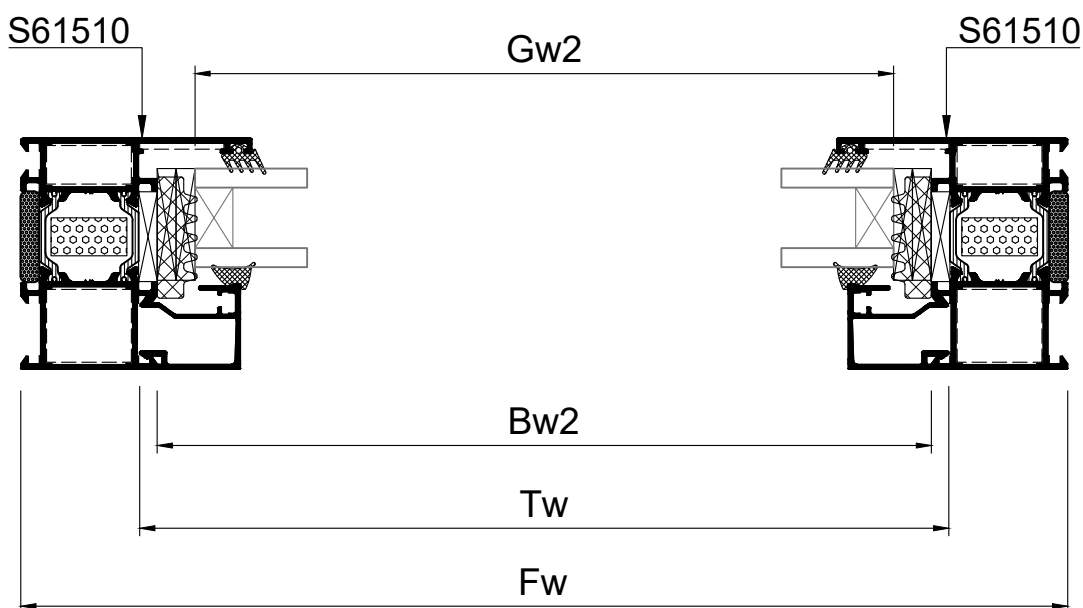


Profile cuttings - Κοπές προφίλ			Accessory list - Λίστα εξαρτημάτων			
			Code - Κωδικός	Accessory Εξάρτημα	Description Περιγραφή	Quantity - Ποσότητα
Frame width (S61510) Πλάτος κάσας		2 τεμ.-pieces	2109660103		Central gasket Λάστιχο κεντρικό	2Fw+2Fh
Frame height (S61510) Ύψος κάσας		2 τεμ.-pieces	2201200100		Frame gasket Ελαστικό κάσας	2Fw+2Fh
Sash width (S61976) Πλάτος φύλλου		2 τεμ.-pieces	2200093003		Seal gasket sash Ελαστικό φτερό φύλλου	2Sw+2Sh
Sash height (S61976) Ύψος φύλλου		2 τεμ.-pieces	2000686001		Outer glazing gasket Λάστιχο τζαμιού έξω	2Bw+2Bh
Waterproofing profile width (S61317) Πλάτος νεροσταλάκτη		1 τεμ.-piece	2000900X01		Glazing wedge gasket Λάστιχο σφήνα	2Bw+2Bh
Glazing bead width Πλάτος πηχάκι		2 τεμ.-pieces	1132319600		Crimp corner cleat Πρεσσαριστή γωνία σύνδεσης	4 τεμ.-pieces
Glazing bead height Ύψος πηχάκι		2 τεμ.-pieces	1132310200		Crimp corner cleat Πρεσσαριστή γωνία σύνδεσης	4 τεμ.-pieces
Glazing width Πλάτος τζαμιού	Gw=Sw-116	1 τεμ.-piece	1131327400		Crimp corner cleat Πρεσσαριστή γωνία σύνδεσης	4 τεμ.-pieces
Glazing height Ύψος τζαμιού	Gh=Sh-116		1131106000		Crimp corner cleat Πρεσσαριστή γωνία σύνδεσης	4 τεμ.-pieces
			1807728000		Alignment corner Γωνία επιπεδότητας	8 τεμ.-pieces
			1807701101		Alignment corner Γωνία επιπεδότητας	4 τεμ.-pieces
			3100931803		End cap for drainage profile M9317 Τάπα νεροσταλάκτη M9317	1 ζευγ.-pair
			3101150103		Weep hole end cap Τάπα απορροής	Min number of caps: Ελάχιστος αριθμός ταπών: Per field : 2 τεμ./pieces Max distance between: 600mm
			2559660103		Vulcanised corner Βουλκανισμένη γωνία	4 τεμ.-pieces
			3132001000		NRG Bar	2Fw+2Fh
			3131201000		NRG Bar	2Sw+2Sh
			2900000400		Setting block 4mm Τακάκι τζαμιού 4mm	Min 12 τεμ.-pieces
			3131003200		Underglazing foam 32x10 Αφρώδες θερμομονωτικό 32x10	2Fw+2Fh
			3130502500		Underglazing foam 25x5 Αφρώδες θερμομονωτικό 25x5	2Fw+2Fh

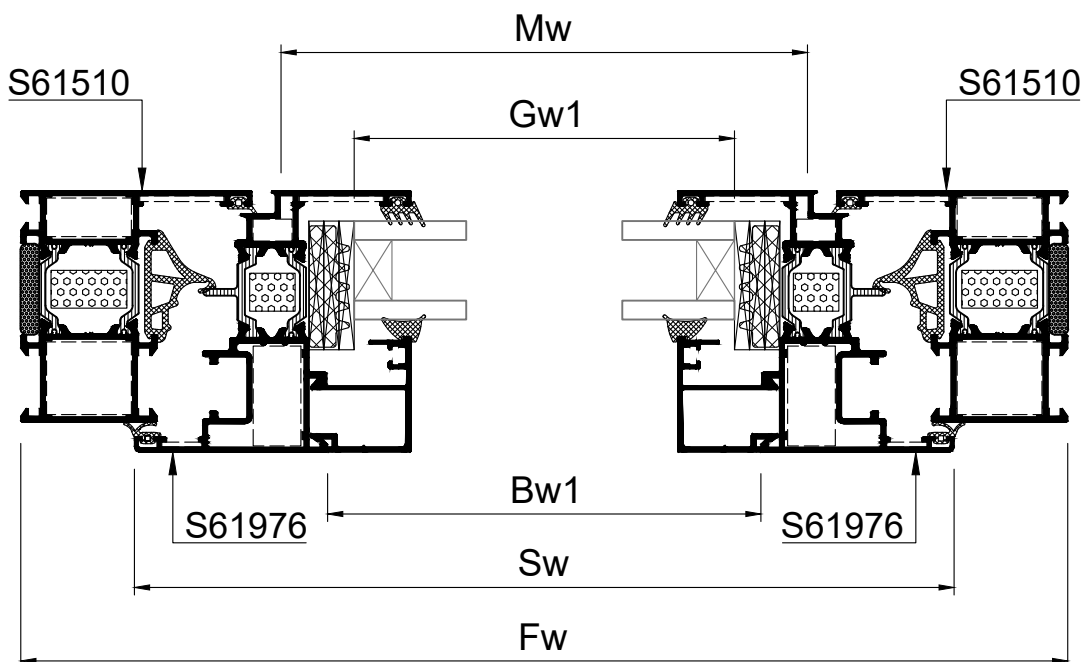


SINGLE SIDE-HUNG CASEMENT  
TILT AND TURN WITH FIXED LIGHT  
ΜΟΝΟΦΥΛΛΟ  
ΑΝΟΙΓΟΜΕΝΟ-ΑΝΑΚΛΙΝΟΜΕΝΟ  
ΜΕ ΣΤΑΘΕΡΟ ΕΓΓΛΩ

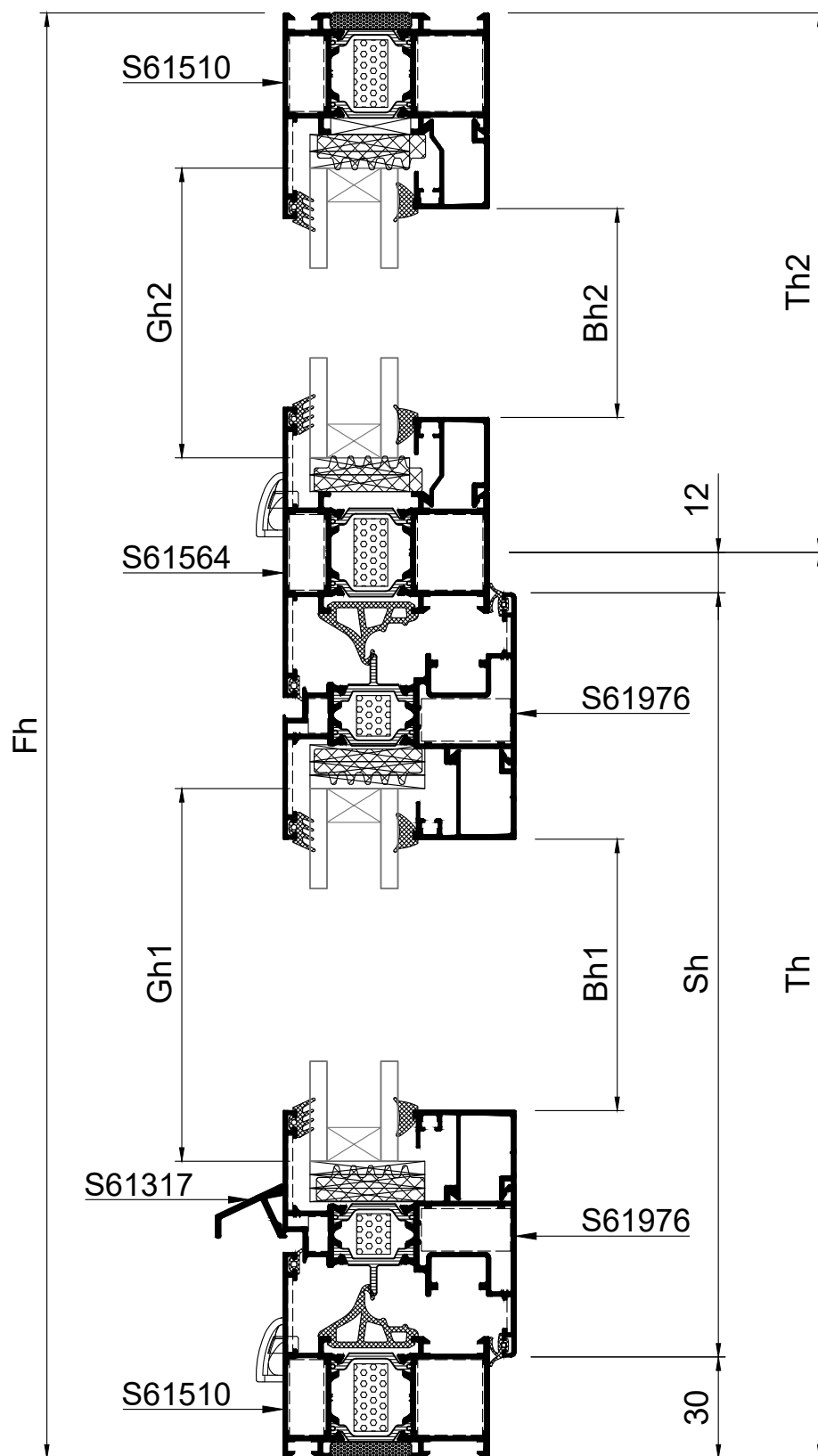
SCALE 1:2  
B-B









SCALE 1:2  
A-A

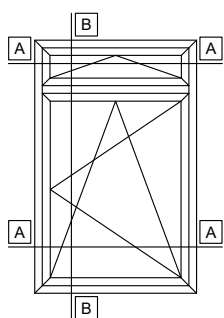


SCALE 1:2  
C-C



Profile cuttings - Κοπές προφίλ			Accessory list - Λίστα εξαρτημάτων			
			Code - Κωδικός	Accessory Εξάρτημα	Description Περιγραφή	Quantity - Ποσότητα
Frame width (S61510) Πλάτος κάσας		2 τεμ.-pieces	2109660103		Central gasket Λάστιχο κεντρικό	2Sw+2Sh
Frame height (S61510) Ύψος κάσας		2 τεμ.-pieces	2201200100		Frame gasket Ελαστικό κάσας	2Sw+2Sh
Sash width (S61976) Πλάτος φύλλου		2 τεμ.-pieces	2200093003		Seal gasket sash Ελαστικό φτερό φύλλου	2Sw+2Sh
Sash height (S61976) Ύψος φύλλου		2 τεμ.-pieces	2000686001		Outer glazing gasket Λάστιχο τζαμιού έξω	4Bw+4Bh
Waterproofing profile width (S61317) Πλάτος νεροσταλάκτη		1 τεμ.-piece	2000900X01		Glazing wedge gasket Λάστιχο σφήνα	4Bw+4Bh
Transom width (S61564) Πλάτος ταυ		1 τεμ.-piece	1132319600		Crimp corner cleat Πρεσσαριστή γωνία σύνδεσης	4 τεμ.-pieces
Glazing bead width Πλάτος πηχάκι		2 τεμ.-pieces	1132310200		Crimp corner cleat Πρεσσαριστή γωνία σύνδεσης	4 τεμ.-pieces
Glazing bead height Ύψος πηχάκι		2 τεμ.-pieces	1131327400		Crimp corner cleat Πρεσσαριστή γωνία σύνδεσης	4 τεμ.-pieces
Glazing bead fixed width Πλάτος πηχάκι σταθερού		2 τεμ.-pieces	1131106000		Crimp corner cleat Πρεσσαριστή γωνία σύνδεσης	4 τεμ.-pieces
Glazing bead fixed height Ύψος πηχάκι σταθερού		2 τεμ.-pieces	1807728000		Alignment corner Γωνία επιπεδότητας	8 τεμ.-pieces
Glazing width Πλάτος τζαμιού	Gw1=Sw-116	1 τεμ.-piece	1807701101		Alignment corner Γωνία επιπεδότητας	4 τεμ.-pieces
Glazing height Ύψος τζαμιού	Gh1=Sh-116		1607723000		Inside T cleat Εσωτερικός σύνδεσμος Ταυ	2 τεμ.-pieces
Glazing fixed width Πλάτος τζαμιού σταθερού	Gw2=Fw-92	1 τεμ.-pieces	1607723001		Outside T cleat Εξωτερικός σύνδεσμος Ταυ	2 τεμ.-pieces
Glazing fixed height Ύψος τζαμιού σταθερού	Gh2=Th2-74		1657700100		T cleat for wing Right Σύνδεσμος κάσας-ταυ Δεξιός	2 τεμ.-pieces
			1657700200		T cleat for wing Left Σύνδεσμος κάσας-ταυ Αριστερός	2 τεμ.-pieces
			3100931803		End cap for drainage profile M9317 Τάπα νεροσταλάκτη M9317	1 ζευγ.-pair
			3101150103		Weep hole end cap Τάπα απορροής	Min number of caps: Ελάχιστος αριθμός ταπών: Per field : 2 τεμ./pieces Max distance between: 600mm
			2559660103		Vulcanised corner Βουλκανισμένη γωνία	4 τεμ.-pieces

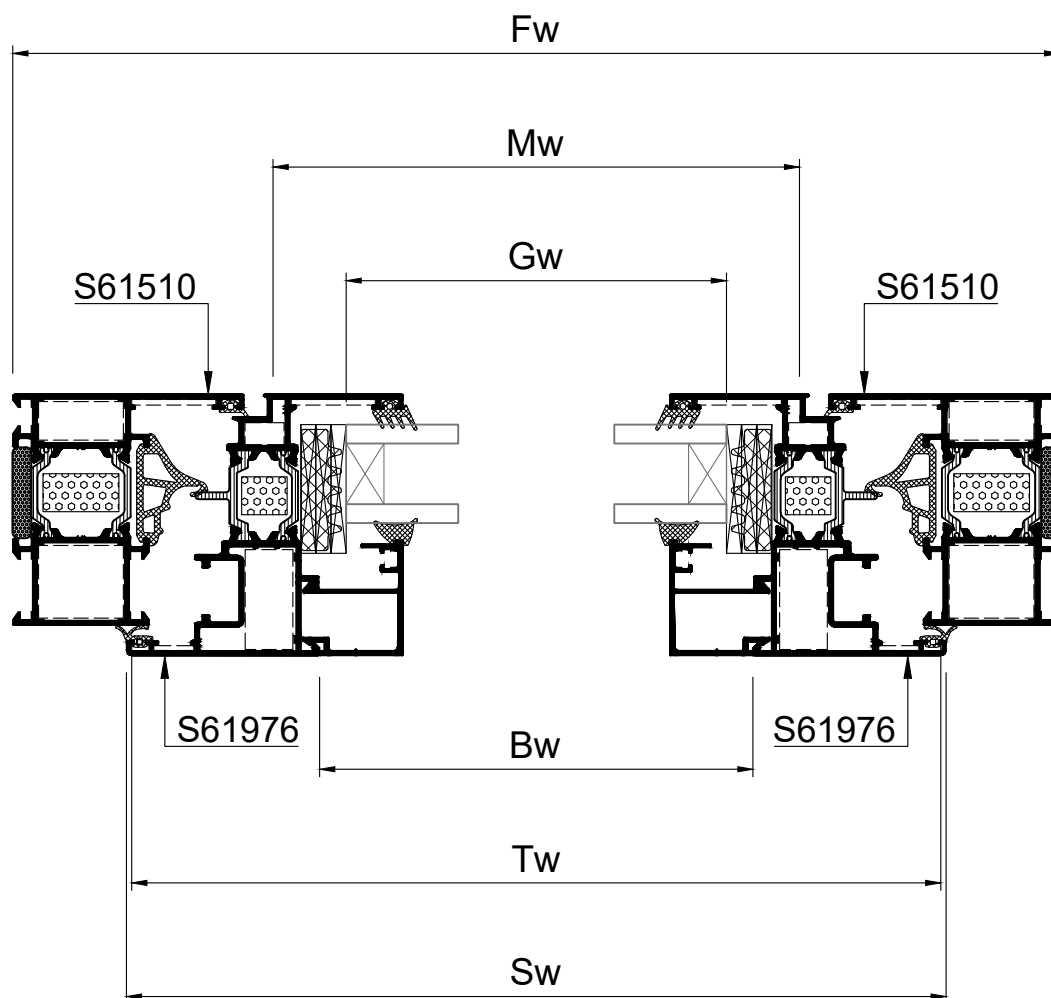
Accessory list - Λίστα εξαρτημάτων			
Code - Κωδικός	Accessory Εξάρτημα	Description Περιγραφή	Quantity - Ποσότητα
3132001000		NRG Bar	3Fw+2Fh
3131201000		NRG Bar	2Sw+2Sh
2900000400		Setting block 4mm Τακάκι τζαμιού 4mm	Min 12 τεμ.-pieces
2900000500		Setting block 5mm Τακάκι τζαμιού 5mm	Min 12 τεμ.-pieces
3131003200		Underglazing foam 32x10 Αφρώδες θερμομονωτικό 32x10	4Fw+2Fh
3130502500		Underglazing foam 25x5 Αφρώδες θερμομονωτικό 25x5	2Fw+2Fh



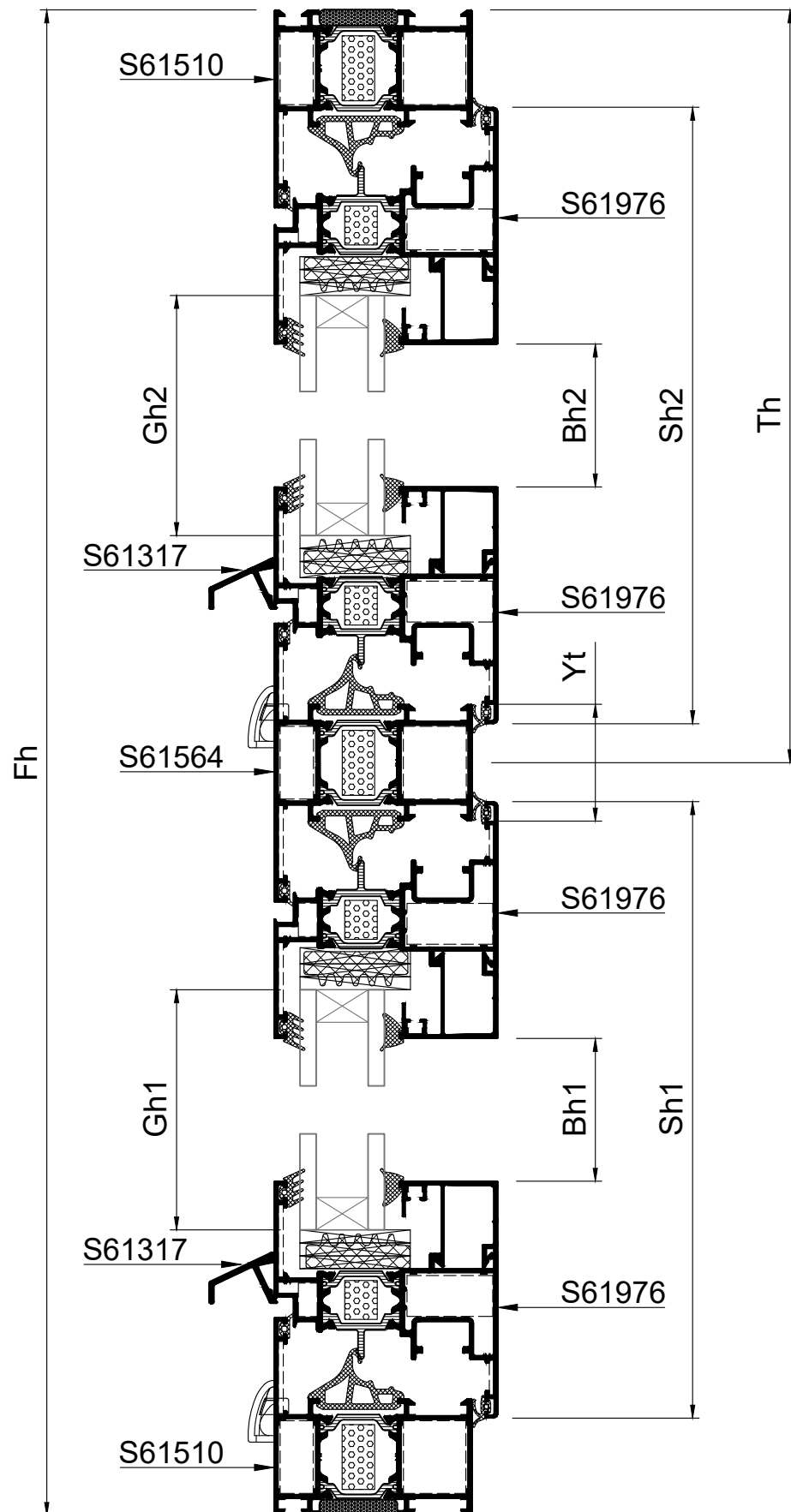
SINGLE SIDE-HUNG CASEMENT  
TILT AND TURN WITH TILT LIGHT  
ΜΟΝΟΦΥΛΛΟ  
ΑΝΟΙΓΟΜΕΝΟ-ΑΝΑΚΛΙΝΟΜΕΝΟ  
ΜΕ ΦΕΓΓΙΤΗ

SCALE 1:2  
A-A






06

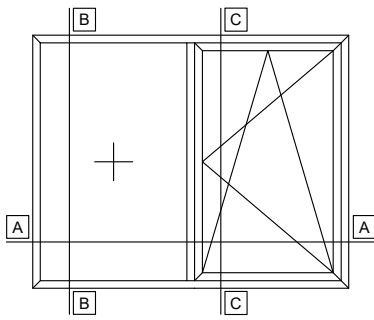


SCALE 1:2  
B-B



Profile cuttings - Κοπές προφίλ			Accessory list - Λίστα εξαρτημάτων			
			Code - Κωδικός	Accessory Εξάρτημα	Description Περιγραφή	Quantity - Ποσότητα
Frame width (S61510) Πλάτος κάσας		2 τεμ.-pieces	2109660103		Central gasket Λάστιχο κεντρικό	2Fw+2Fh+2Tw
Frame height (S61510) Ύψος κάσας		2 τεμ.-pieces	2201200100		Frame gasket Ελαστικό κάσας	2Fw+2Fh+2Tw
Sash width (S61976) Πλάτος φύλλου		4 τεμ.-pieces	2200093003		Seal gasket sash Ελαστικό φτερό φύλλου	4Sw+4Sh
Sash height (S61976) Ύψος φύλλου		2 τεμ.-pieces	2000686001		Outer glazing gasket Λάστιχο τζαμιού έξω	4Bw+4Bh
Sash height (S61976) Ύψος φύλλου		2 τεμ.-pieces	2000900X01		Glazing wedge gasket Λάστιχο σφήνα	4Bw+4Bh
Waterproofing profile width (S61317) Πλάτος νεροσταλάκτη		2 τεμ.-piece	1132319600		Crimp corner cleat Πρεσαριστή γωνία σύνδεσης	4 τεμ.-pieces
Transom width (S61564) Πλάτος ταυ		1 τεμ.-piece	1132310200		Crimp corner cleat Πρεσαριστή γωνία σύνδεσης	4 τεμ.-pieces
Glazing bead width Πλάτος πηχάκι		4 τεμ.-pieces	1131327400		Crimp corner cleat Πρεσαριστή γωνία σύνδεσης	8 τεμ.-pieces
Glazing bead height Ύψος πηχάκι		2 τεμ.-pieces	1131106000		Crimp corner cleat Πρεσαριστή γωνία σύνδεσης	8 τεμ.-pieces
Glazing bead height Ύψος πηχάκι		2 τεμ.-pieces	1807728000		Alignment corner Γωνία επιπεδότητας	12 τεμ.-pieces
Glazing width Πλάτος τζαμιού	$Gw=Sw-116$	1 τεμ.-piece	1807701101		Alignment corner Γωνία επιπεδότητας	8 τεμ.-pieces
Glazing height Ύψος τζαμιού	$Gh1=Sh1-116$		1607723000		Inside T cleat Εσωτερικός σύνδεσμος Ταυ	2 τεμ.-pieces
Glazing width Πλάτος τζαμιού	$Gw=Sw-116$	1 τεμ.-pieces	1607723001		Outside T cleat Εξωτερικός σύνδεσμος Ταυ	2 τεμ.-pieces
Glazing height Ύψος τζαμιού	$Gh2=Sh2-116$		1657700100		T cleat for wing Right Σύνδεσμος κάσας-ταυ Δεξιός	2 τεμ.-pieces
			1657700200		T cleat for wing Left Σύνδεσμος κάσας-ταυ Αριστερός	2 τεμ.-pieces
			3100931803		End cap for drainage profile M9317 Τάπα νεροσταλάκτη M9317	2 ζευγ.-pair
			3101150103		Weep hole end cap Τάπα απορροής	Min number of caps: Ελάχιστος αριθμός ταπών: Per field : 2 τεμ./pieces Max distance between: 600mm
			2559660103		Vulcanised corner Βουλκανισμένη γωνία	8 τεμ.-pieces

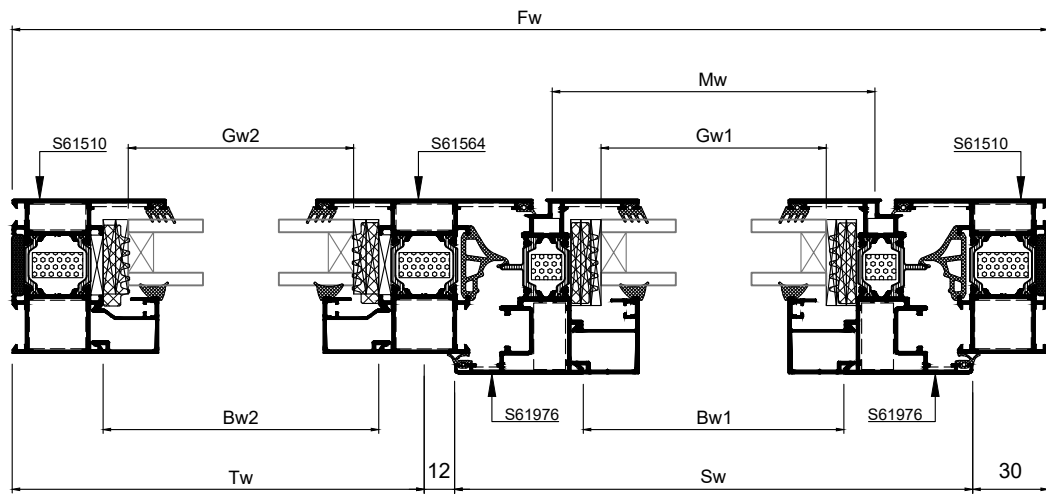
Accessory list - Λίστα εξαρτημάτων			
Code - Κωδικός	Accessory Εξάρτημα	Description Περιγραφή	Quantity - Ποσότητα
3132001000		NRG Bar	3Fw+2Fh
3131201000		NRG Bar	4Sw+4Sh
2900000400		Setting block 4mm Τακάκι τζαμιού 4mm	Min 24 τεμ.-pieces
3131003200		Underglazing foam 32x10 Αφρώδες θερμομονωτικό 32x10	4Fw+2Fh
3130502500		Underglazing foam 25x5 Αφρώδες θερμομονωτικό 25x5	2Fw+2Fh



SCALE 1:3  
A-A

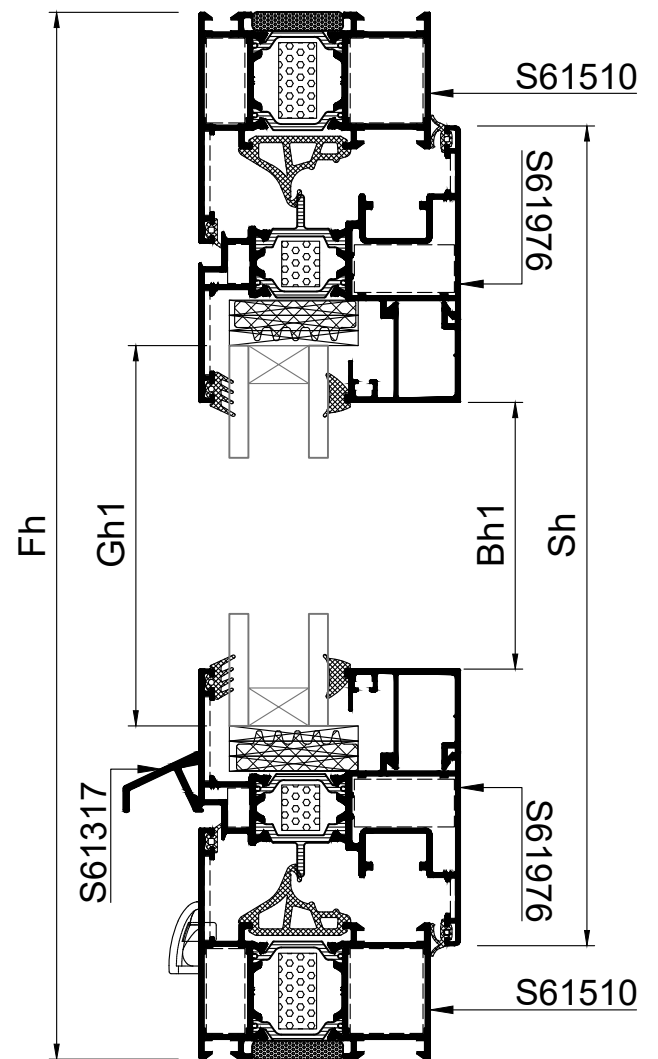
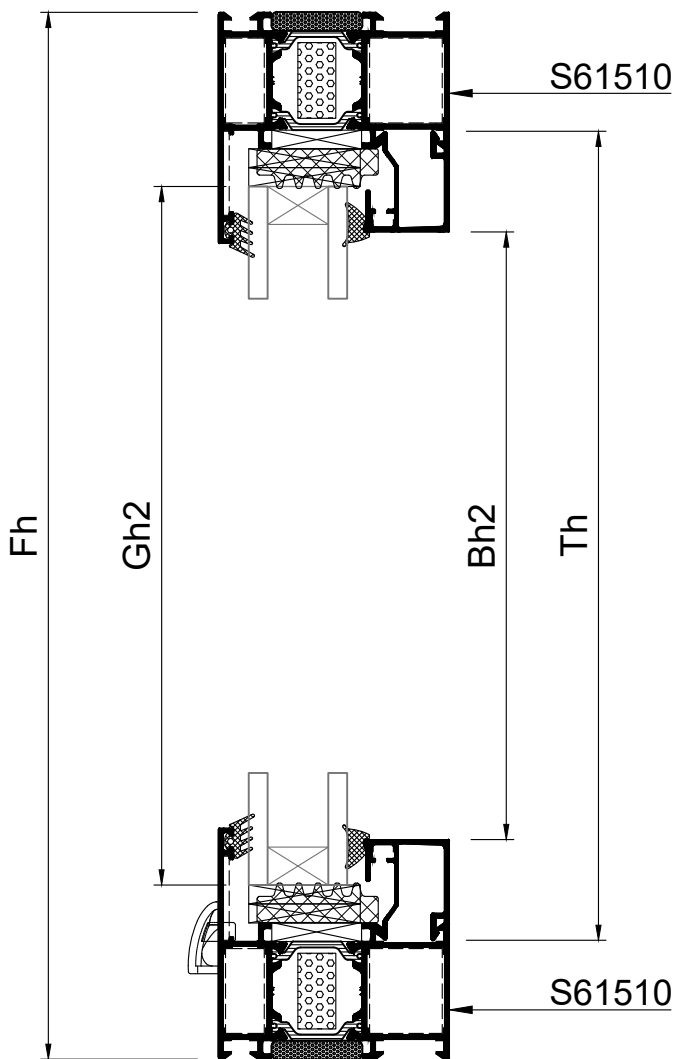
07

SINGLE SIDE-HUNG CASEMENT TILT AND TURN  
WITH FIXED SIDE LIGHT  
ΜΟΝΟΦΥΛΛΟ ΑΝΟΙΓΟΜΕΝΟ-ΑΝΑΚΛΙΝΟΜΕΝΟ  
ΜΕ ΣΤΑΘΕΡΟ









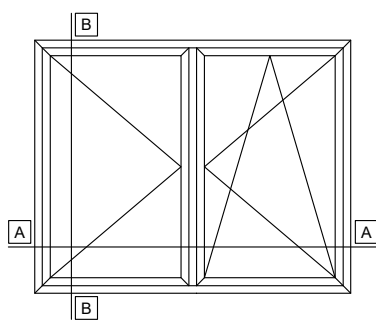
SCALE 1:2  
B-B

SCALE 1:2  
C-C



Profile cuttings - Κοπές προφίλ			Accessory list - Λίστα εξαρτημάτων			
			Code - Κωδικός	Accessory Εξάρτημα	Description Περιγραφή	Quantity - Ποσότητα
Frame width (S61510) Πλάτος κάσας		2 τεμ.-pieces	2109660103		Central gasket Λάστιχο κεντρικό	2Sw+2Sh
Frame height (S61510) Ύψος κάσας		2 τεμ.-pieces	2201200100		Frame gasket Ελαστικό κάσας	2Sw+2Sh
Sash width (S61976) Πλάτος φύλλου		2 τεμ.-pieces	2200093003		Seal gasket sash Ελαστικό φτερό φύλλου	2Sw+2Sh
Sash height (S61976) Ύψος φύλλου		2 τεμ.-pieces	2000686001		Outer glazing gasket Λάστιχο τζαμιού έξω	4Bw+4Bh
Transom height (S61564) Ύψος ταυ		1 τεμ.-piece	2000900X01		Glazing wedge gasket Λάστιχο σφήνα	4Bw+4Bh
Waterproofing profile width (S61317) Πλάτος νεροσταλάκτη		1 τεμ.-piece	1132319600		Crimp corner cleat Πρεσαριστή γωνία σύνδεσης	4 τεμ.-pieces
Glazing bead width Πλάτος πηχάκι		2 τεμ.-pieces	1132310200		Crimp corner cleat Πρεσαριστή γωνία σύνδεσης	4 τεμ.-pieces
Glazing bead height Ύψος πηχάκι		2 τεμ.-pieces	1131327400		Crimp corner cleat Πρεσαριστή γωνία σύνδεσης	4 τεμ.-pieces
Glazing bead fixed width Πλάτος πηχάκι σταθερού		2 τεμ.-pieces	1131106000		Crimp corner cleat Πρεσαριστή γωνία σύνδεσης	4 τεμ.-pieces
Glazing bead fixed height Ύψος πηχάκι σταθερού		2 τεμ.-pieces	1807728000		Alignment corner Γωνία επιπεδότητας	8 τεμ.-pieces
Glazing width Πλάτος τζαμιού	Gw1=Sw-116	1 τεμ.-piece	1807701101		Alignment corner Γωνία επιπεδότητας	4 τεμ.-pieces
Glazing height Ύψος τζαμιού	Gh1=Sh-116		1607723000		Inside T cleat Εσωτερικός σύνδεσμος Ταυ	2 τεμ.-pieces
Glazing fixed width Πλάτος τζαμιού σταθερού	Gw2=Tw-74	1 τεμ.-pieces	1607723001		Outside T cleat Εξωτερικός σύνδεσμος Ταυ	2 τεμ.-pieces
Glazing fixed height Ύψος τζαμιού σταθερού	Gh2=Fh-92		1657700100		T cleat for wing Right Σύνδεσμος κάσας-ταυ Δεξιός	2 τεμ.-pieces
			1657700200		T cleat for wing Left Σύνδεσμος κάσας-ταυ Αριστερός	2 τεμ.-pieces
			3100931803		End cap for drainage profile M9317 Τάπα νεροσταλάκτη M9317	1 ζευγ.-pair
			3101150103		Weep hole end cap Τάπα απορροής	Min number of caps: Ελάχιστος αριθμός ταπών: Per field : 2 τεμ./pieces Max distance between: 600mm
			2559660103		Vulcanised corner Βουλκανισμένη γωνία	4 τεμ.-pieces

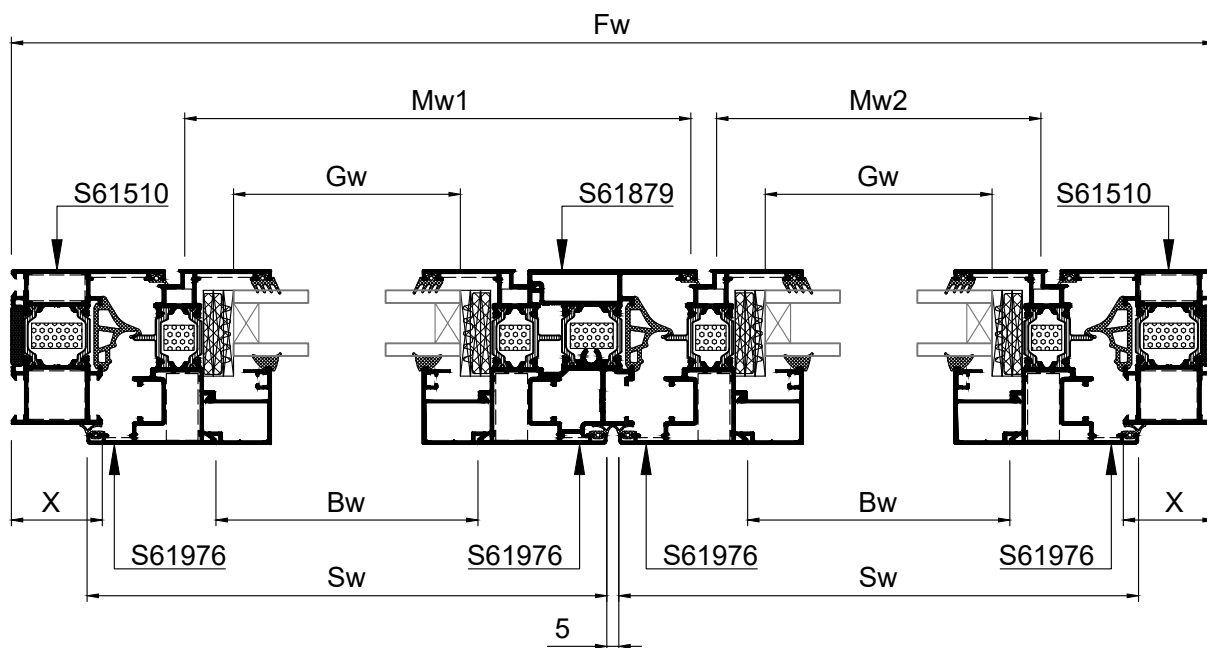
Accessory list - Λίστα εξαρτημάτων			
Code - Κωδικός	Accessory Εξάρτημα	Description Περιγραφή	Quantity - Ποσότητα
3132001000		NRG Bar	2Fw+2Fh+Th
3131201000		NRG Bar	2Sw+2Sh
2900000400		Setting block 4mm Τακάκι τζαμιού 4mm	Min 12 τεμ.-pieces
2900000500		Setting block 5mm Τακάκι τζαμιού 5mm	Min 12 τεμ.-pieces
3131003200		Underglazing foam 32x10 Αφρώδες θερμομονωτικό 32x10	2Fw+4Fh
3130502500		Underglazing foam 25x5 Αφρώδες θερμομονωτικό 25x5	2Fw+2Fh



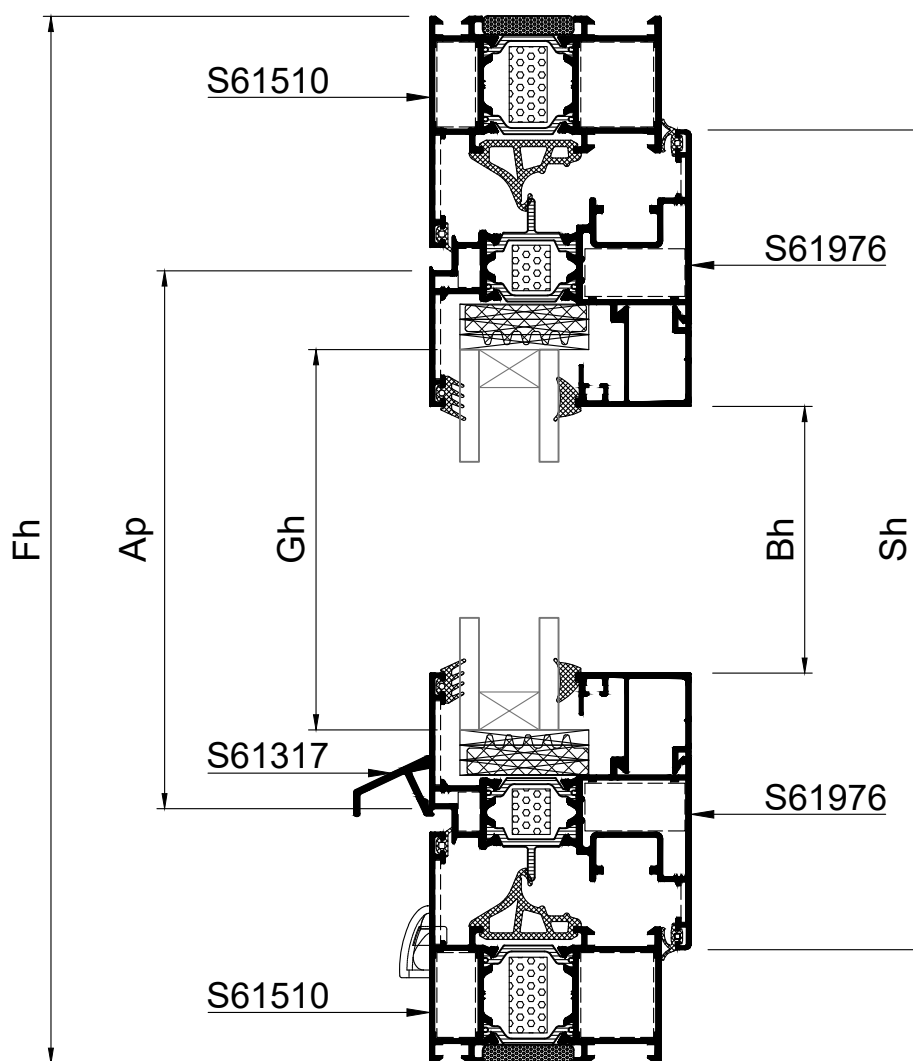
DOUBLE SIDE-HUNG CASEMENT  
TILT AND TURN  
ΔΙΦΥΛΛΟ ΑΝΟΙΓΟΜΕΝΟ-ΑΝΑΚΛΙΝΟΜΕΝΟ

SCALE 1:3  
A-A







08

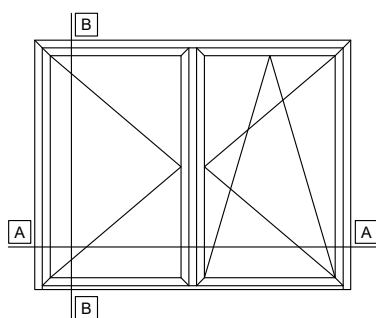


SCALE 1:2  
B-B



Profile cuttings - Κοπές προφίλ			Accessory list - Λίστα εξαρτημάτων			
			Code - Κωδικός	Accessory Εξάρτημα	Description Περιγραφή	Quantity - Ποσότητα
Frame width (S61510) Πλάτος κάσας		2 τεμ.-pieces	2109660103		Central gasket Λάστιχο κεντρικό	2Fw+3Fh
Frame height (S61510) Ύψος κάσας		2 τεμ.-pieces	2201200100		Frame gasket Ελαστικό κάσας	2Fw+3Fh
Sash width (S61976) Πλάτος φύλλου		4 τεμ.-pieces	2200093003		Seal gasket sash Ελαστικό φτερό φύλλου	4Sw+4Sh
Sash height (S61976) Ύψος φύλλου		4 τεμ.-pieces	2000686001		Outer glazing gasket Λάστιχο τζαμιού έξω	4Bw+4Bh
Adjoining profile height (S61879) Ύψος μπινί		1 τεμ.-piece	2000900X01		Glazing wedge gasket Λάστιχο σφήνα	4Bw+4Bh
Waterproofing profile width (S61317) Πλάτος νεροσταλάκτη		1 τεμ.-piece	1132319600		Crimp corner cleat Πρεσσαριστή γωνία σύνδεσης	4 τεμ.-pieces
Waterproofing profile width (S61317) Πλάτος νεροσταλάκτη		1 τεμ.-piece	1132310200		Crimp corner cleat Πρεσσαριστή γωνία σύνδεσης	4 τεμ.-pieces
Glazing bead width Πλάτος πηχάκι		4 τεμ.-pieces	1131327400		Crimp corner cleat Πρεσσαριστή γωνία σύνδεσης	8 τεμ.-pieces
Glazing bead height Ύψος πηχάκι		4 τεμ.-pieces	1131106000		Crimp corner cleat Πρεσσαριστή γωνία σύνδεσης	8 τεμ.-pieces
Glazing width Πλάτος τζαμιού	Gw=Sw-116	2 τεμ.-pieces	1807728000		Alignment corner Γωνία επιπεδότητας	12 τεμ.-pieces
Glazing height Ύψος τζαμιού	Gh=Sh-116		1807701101		Alignment corner Γωνία επιπεδότητας	8 τεμ.-pieces
			3006187903		End cap for adjoining profile S61879 Τάπα μπινί S61879	1 ζευγ.-pair
			3100931803		End cap for drainage profile M9317 Τάπα νεροσταλάκτη M9317	2 ζευγ.-pair
			3101150103		Weep hole end cap Τάπα απορροής	Min number of caps: Ελάχιστος αριθμός ταπών: Per field : 2 τεμ./pieces Max distance between: 600mm
			2559660103		Vulcanised corner Βουλκανισμένη γωνία	4 τεμ.-pieces

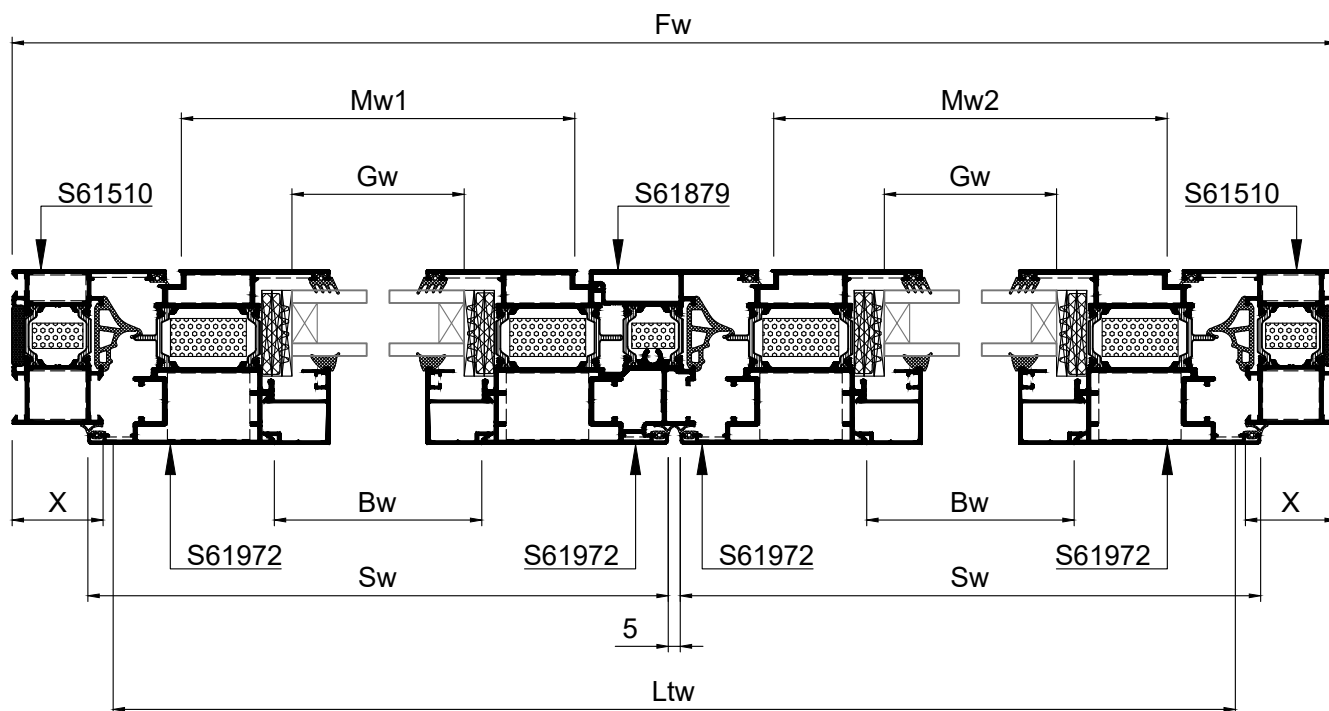
Accessory list - Λίστα εξαρτημάτων			
Code - Κωδικός	Accessory Εξάρτημα	Description Περιγραφή	Quantity - Ποσότητα
3132001000		NRG Bar	2Fw+2Fh
3131201000		NRG Bar	4Sw+4Sh
3131001700		NRG Bar	Ap
2900000400		Setting block 4mm Τακάκι τζαμιού 4mm	Min 24 τεμ.-pieces
3131003200		Underglazing foam 32x10 Αφρώδες θερμομονωτικό 32x10	2Fw+4Fh
3130502500		Underglazing foam 25x5 Αφρώδες θερμομονωτικό 25x5	2Fw+2Fh



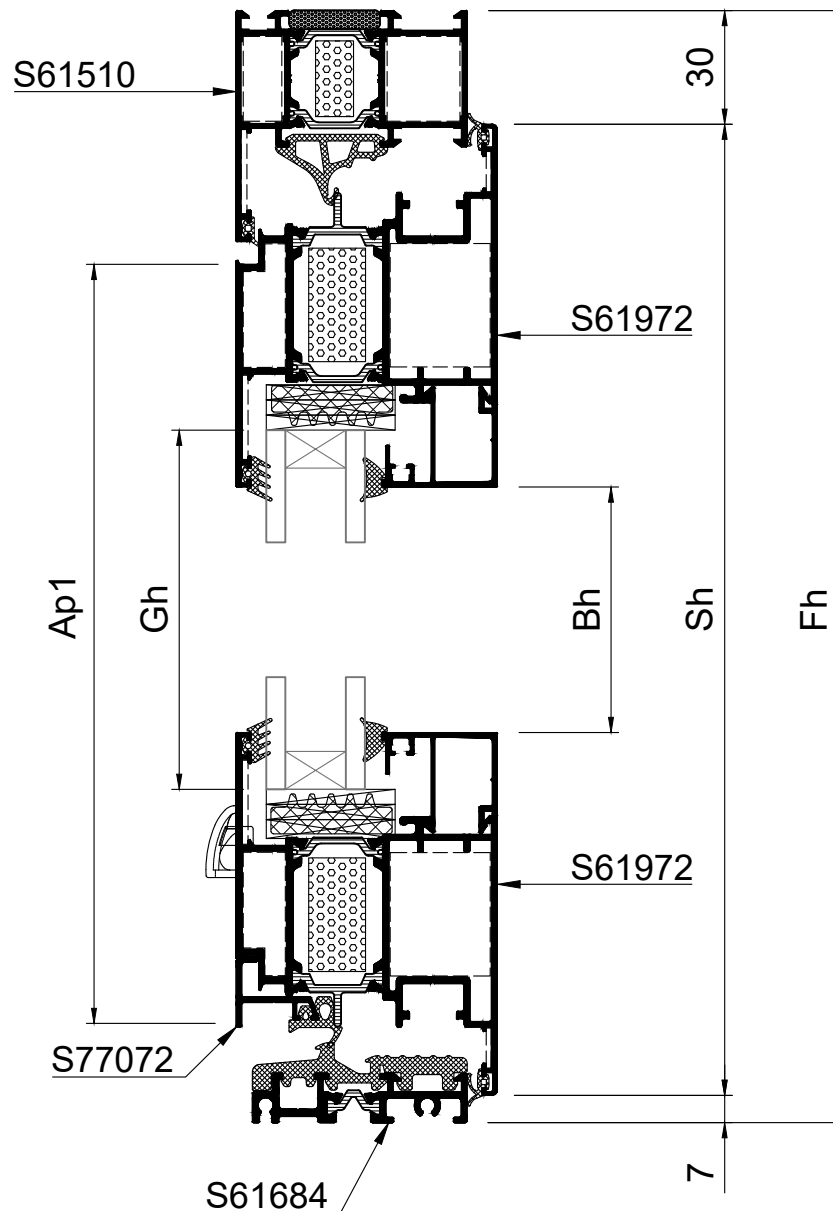
DOUBLE SIDE-HUNG CASEMENT  
TILT AND TURN WITH LOW THRESHOLD  
ΔΙΦΥΛΛΟ ΑΝΟΙΓΟΜΕΝΟ-ΑΝΑΚΛΙΝΟΜΕΝΟ  
ΜΕ ΧΑΜΗΛΟ ΚΑΤΩΚΑΣΙ

SCALE 1:3  
A-A







09



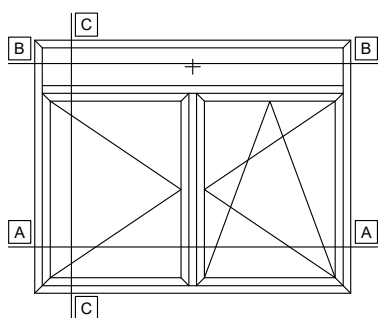
SCALE 1:2  
B-B



Profile cuttings - Κοπές προφίλ			Accessory list - Λίστα εξαρτημάτων			
			Code - Κωδικός	Accessory Εξάρτημα	Description Περιγραφή	Quantity - Ποσότητα
Frame width (S61510) Πλάτος κάσας		1 τεμ.-piece	2109660103		Central gasket Λάστιχο κεντρικό	Fw+3Fh
Frame height (S61510) Ύψος κάσας		2 τεμ.-pieces	2506168403		Low threshold gasket Ελαστικό χαμηλού κατωκάσιου	Ltw
Sash width (S61972) Πλάτος φύλλου		4 τεμ.-pieces	2201200100		Frame gasket Ελαστικό κάσας	Fw+3Fh
Sash height (S61972) Ύψος φύλλου		4 τεμ.-pieces	2200093003		Seal gasket sash Ελαστικό φτερό φύλλου	4Sw+4Sh
Adjoining profile height (S61879) Ύψος μπινί		1 τεμ.-piece	2506107203		Gasket for S61 low threshold Ελαστικό νεροσταλλάκτη για AMEA S61	2Sw
PWD frame width (S61684) Πλάτος κατωκάσιου για Α.ΜΕ.Α.		1 τεμ.-piece	2000686001		Outer glazing gasket Λάστιχο τζαμιού έξω	4Bw+4Bh
Waterproofing profile width (S77072) Πλάτος νεροσταλλάκτη		2 τεμ.-pieces	2000900X01		Glazing wedge gasket Λάστιχο σφήνα	4Bw+4Bh
Glazing bead width Πλάτος πηχάκι		4 τεμ.-pieces	1132319600		Crimp corner cleat Πρεσαριστή γωνία σύνδεσης	2 τεμ.-pieces
Glazing bead height Ύψος πηχάκι		4 τεμ.-pieces	1132310200		Crimp corner cleat Πρεσαριστή γωνία σύνδεσης	2 τεμ.-pieces
Glazing width Πλάτος τζαμιού	$Gw = Sw - 161.6$	2 τεμ.-pieces	1133327000		Crimp corner cleat Πρεσαριστή γωνία σύνδεσης	8 τεμ.-pieces
Glazing height Ύψος τζαμιού	$Gh = Sh - 161.6$		1657732600		Crimp corner cleat Πρεσαριστή γωνία σύνδεσης	8 τεμ.-pieces
			1807728000		Alignment corner Γωνία επιπεδότητας	10 τεμ.-pieces
			1807701101		Alignment corner Γωνία επιπεδότητας	8 τεμ.-pieces
			3006187903		End cap for adjoining profile S61879 Τάπα μπινί S61879	1 ζευγ.-pair
			3006165903		Additional cap for low threshold S61 Πρόσθετη τάπα μπινιού για χαμηλό κατωκάσι S61	1 ζευγ.-pair
			3106168403		End cap for PRM threshold S61 Τάπα χαμηλού κατωκάσιου AMEA S61	1 ζευγ.-pair
			3106107203		End cap waterproofing PRM threshold S61 Τάπα νεροσταλλάκτη φύλλου AMEA S61	2 ζευγ.-pair
			3101150103		Weep hole end cap Τάπα απορροής	Min number of caps: Ελάχιστος αριθμός ταπών: Per field : 2 τεμ./pieces Max distance between: 600mm
			2559660103		Vulcanised corner Βουλκανισμένη γωνία	2 τεμ.-pieces

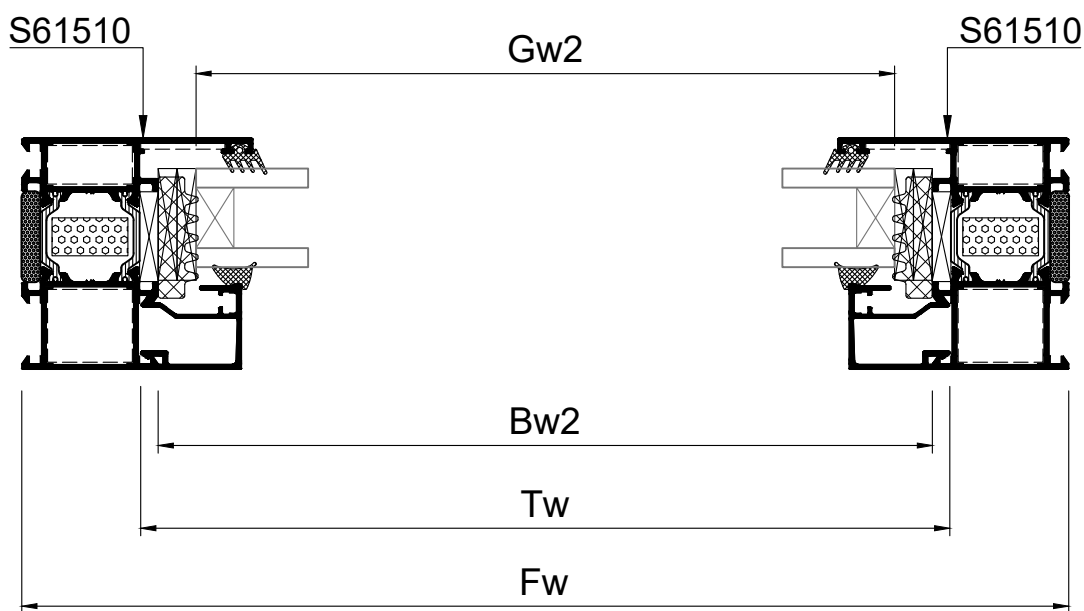
Accessory list - Λίστα εξαρτημάτων			
Code - Κωδικός	Accessory Εξάρτημα	Description Περιγραφή	Quantity - Ποσότητα
3132001000		NRG Bar	Fw+2Fh
3131503000		NRG Bar	4Sw+4Sh
3131001700		NRG Bar	Ap
2900000400		Setting block 4mm Τακάκι τζαμιού 4mm	Min 24 τεμ.-pieces
3131003200		Underglazing foam 32x10 Αφρώδες θερμομονωτικό 32x10	2Fw+4Fh
3130502500		Underglazing foam 25x5 Αφρώδες θερμομονωτικό 25x5	Fw+2Fh

10

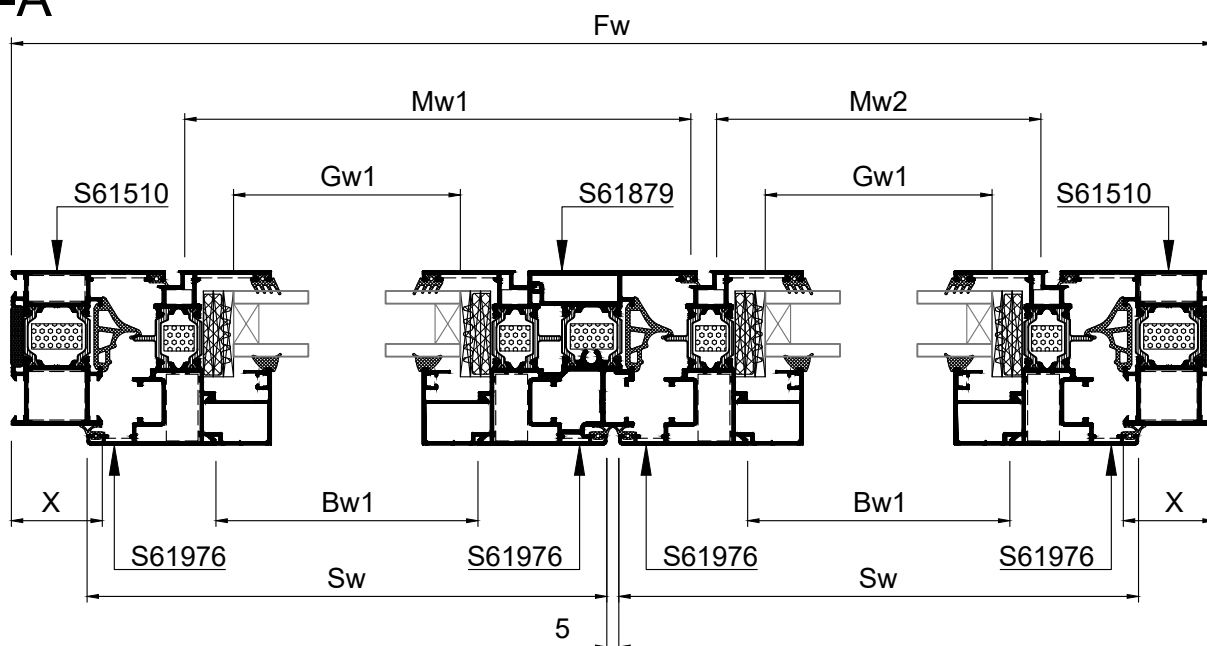


DOUBLE SIDE-HUNG CASEMENT  
TILT AND TURN WITH FIXED LIGHT  
ΜΟΝΟΦΥΛΛΟ ΑΝΟΙΓΟΜΕΝΟ-ΑΝΑΚΛΙΝΟΜΕΝΟ  
ΜΕ ΣΤΑΘΕΡΟ ΕΠΙΛΩ

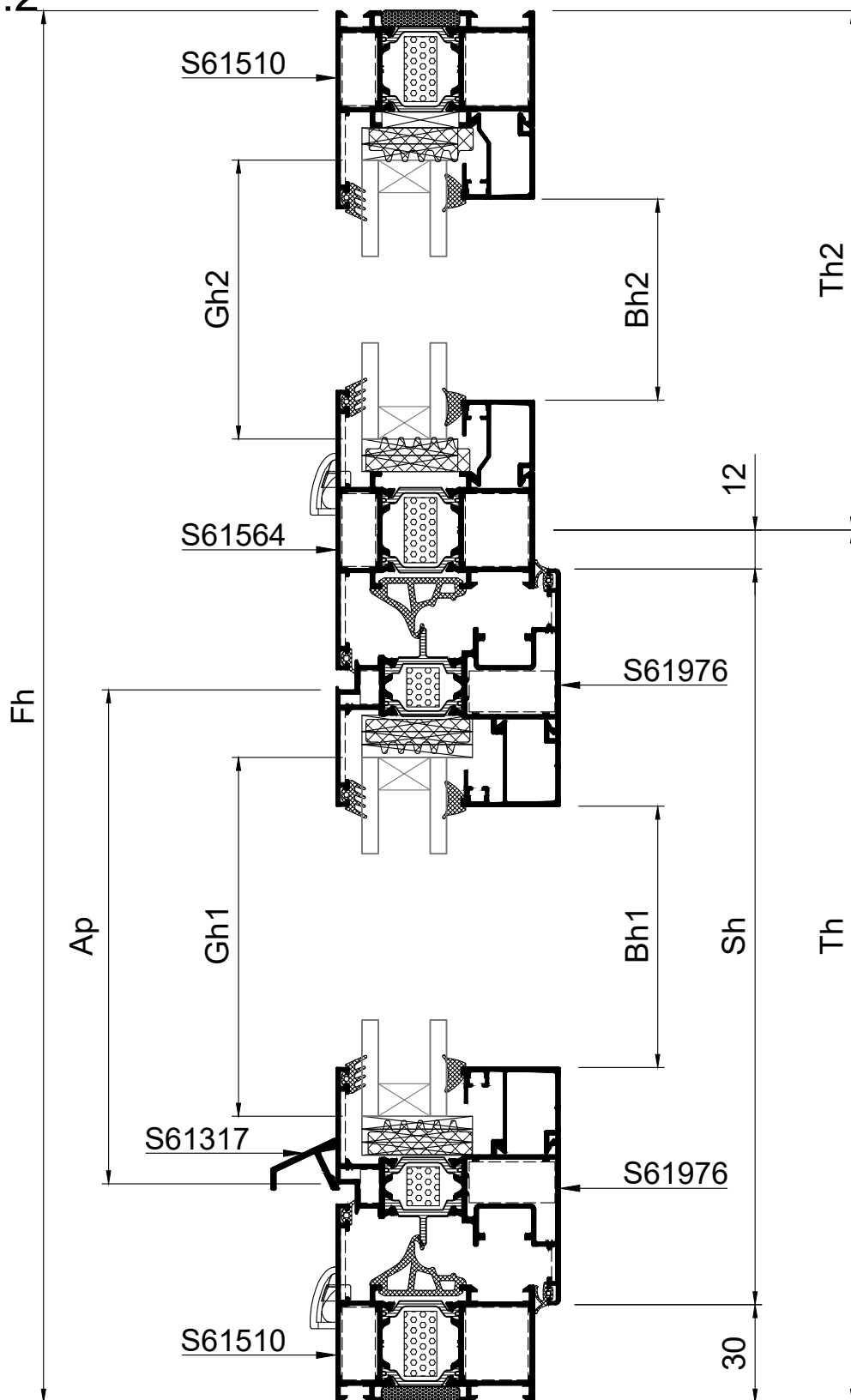
SCALE 1:2  
B-B



SCALE 1:3  
A-A

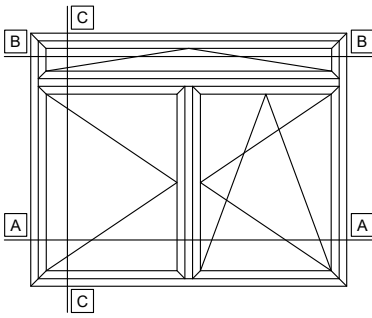


SCALE 1:2  
C-C



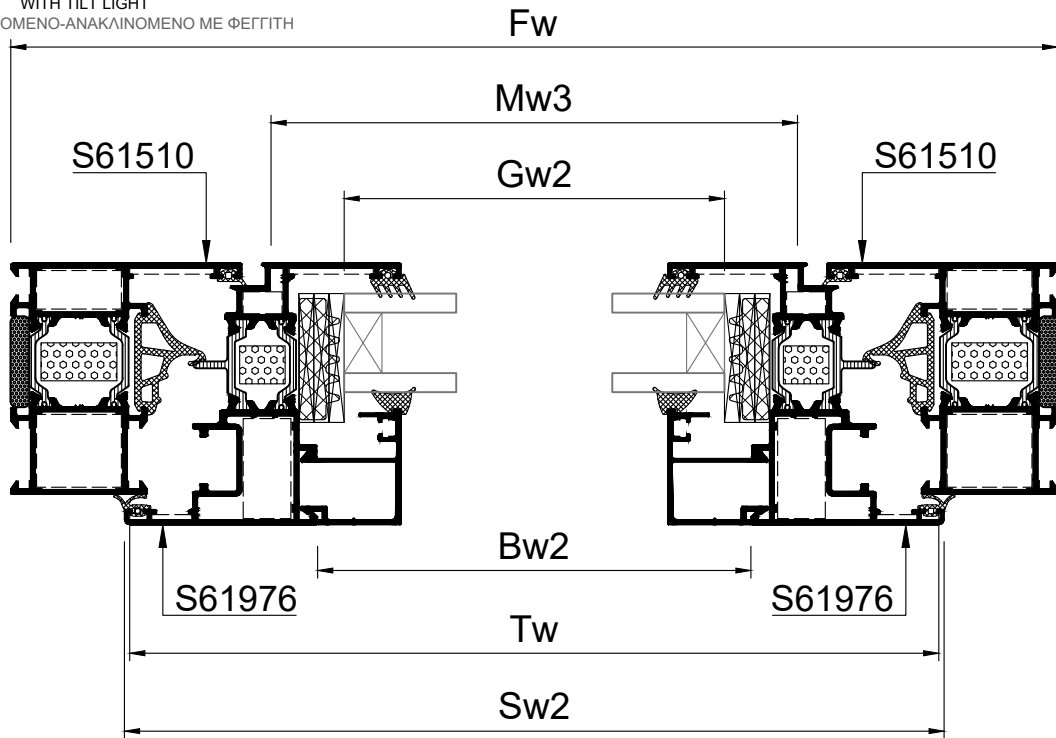
Profile cuttings - Κοπές προφίλ			Accessory list - Λίστα εξαρτημάτων			
			Code - Κωδικός	Accessory Εξάρτημα	Description Περιγραφή	Quantity - Ποσότητα
Frame width (S61510) Πλάτος κάσας		2 τεμ.-pieces	2109660103		Central gasket Λάστιχο κεντρικό	4Sw+3Sh
Frame height (S61510) Ύψος κάσας		2 τεμ.-pieces	2201200100		Frame gasket Ελαστικό κάσας	4Sw+3Sh
Sash width (S61976) Πλάτος φύλλου		4 τεμ.-pieces	2200093003		Seal gasket sash Ελαστικό φτερό φύλλου	4Sw+4Sh
Sash height (S61976) Ύψος φύλλου		4 τεμ.-pieces	2000686001		Outer glazing gasket Λάστιχο τζαμιού έξω	6Bw+6Bh
Transom width (S61564) Πλάτος ταυ		1 τεμ.-piece	2000900X01		Glazing wedge gasket Λάστιχο σφήνα	6Bw+6Bh
Adjoining profile height (S61879) Ύψος μπινί		1 τεμ.-piece	1132319600		Crimp corner cleat Πρεσσαριστή γωνία σύνδεσης	4 τεμ.-pieces
Waterproofing profile width (S61317) Πλάτος νεροσταλάκτη		1 τεμ.-piece	1132310200		Crimp corner cleat Πρεσσαριστή γωνία σύνδεσης	4 τεμ.-pieces
Waterproofing profile width (S61317) Πλάτος νεροσταλάκτη		1 τεμ.-piece	1131327400		Crimp corner cleat Πρεσσαριστή γωνία σύνδεσης	8 τεμ.-pieces
Glazing bead width Πλάτος πηχάκι		4 τεμ.-pieces	1131106000		Crimp corner cleat Πρεσσαριστή γωνία σύνδεσης	8 τεμ.-pieces
Glazing bead height Ύψος πηχάκι		4 τεμ.-pieces	1807728000		Alignment corner Γωνία επιπεδότητας	12 τεμ.-pieces
Glazing bead fixed width Πλάτος πηχάκι σταθερού		2 τεμ.-pieces	1807701101		Alignment corner Γωνία επιπεδότητας	8 τεμ.-pieces
Glazing bead fixed height Ύψος πηχάκι σταθερού		2 τεμ.-pieces	1607723000		Inside T cleat Εσωτερικός σύνδεσμος Ταυ	2 τεμ.-pieces
Glazing width Πλάτος τζαμιού	$Gw1=Sw-116$	2 τεμ.-pieces	1607723001		Outside T cleat Εξωτερικός σύνδεσμος Ταυ	2 τεμ.-pieces
Glazing height Ύψος τζαμιού	$Gh1=Sh-116$		1657700100		T cleat for wing Right Σύνδεσμος κάσας-ταυ Δεξιάς	2 τεμ.-pieces
Glazing fixed width Πλάτος τζαμιού σταθερού	$Gw2=Fw-92$	1 τεμ.-pieces	1657700200		T cleat for wing Left Σύνδεσμος κάσας-ταυ Αριστερός	2 τεμ.-pieces
Glazing fixed height Ύψος τζαμιού σταθερού	$Gh2=Th2-74$		3006187903		End cap for adjoining profile S61879 Τάπα μπινί S61879	1 ζευγ.-pair
			3100931803		End cap for drainage profile M9317 Τάπα νεροσταλάκτη M9317	2 ζευγ.-pair
			3101150103		Weep hole end cap Τάπα απορροής	Min number of caps: Ελάχιστος αριθμός ταπών: Per field : 2 τεμ./pieces Max distance between: 600mm
			2559660103		Vulcanised corner Βουλκανισμένη γωνία	4 τεμ.-pieces

Accessory list - Λίστα εξαρτημάτων			
Code - Κωδικός	Accessory Εξάρτημα	Description Περιγραφή	Quantity - Ποσότητα
3132001000		NRG Bar	3Fw+2Fh
3131201000		NRG Bar	4Sw+4Sh
3131001700		NRG Bar	Ap
2900000400		Setting block 4mm Τακάκι τζαμιού 4mm	Min 24 τεμ.-pieces
2900000500		Setting block 5mm Τακάκι τζαμιού 5mm	Min 12 τεμ.-pieces
3131003200		Underglazing foam 32x10 Αφρώδες θερμομονωτικό 32x10	4Fw+4Fh
3130502500		Underglazing foam 25x5 Αφρώδες θερμομονωτικό 25x5	2Fw+2Fh

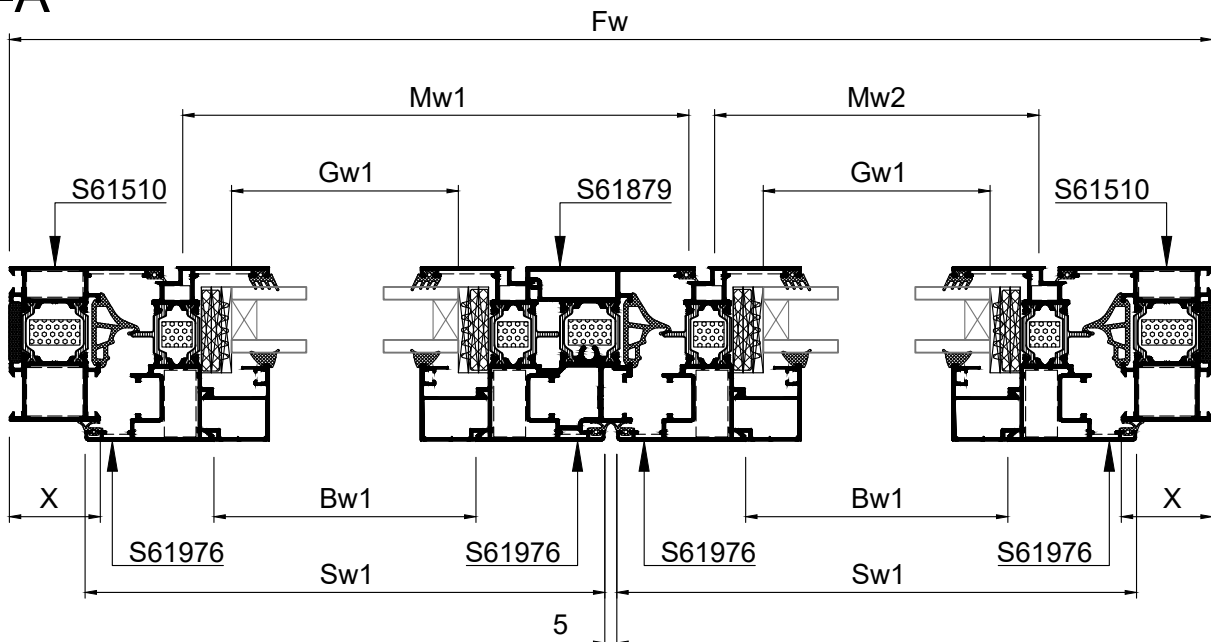


DOUBLE SIDE-HUNG CASEMENT TILT AND TURN  
WITH TILT LIGHT  
ΔΙΦΥΛΛΟ ΑΝΟΙΓΜΕΝΟ-ΑΝΑΚΛΙΝΟΜΕΝΟ ΜΕ ΦΕΓΓΙΤΗ

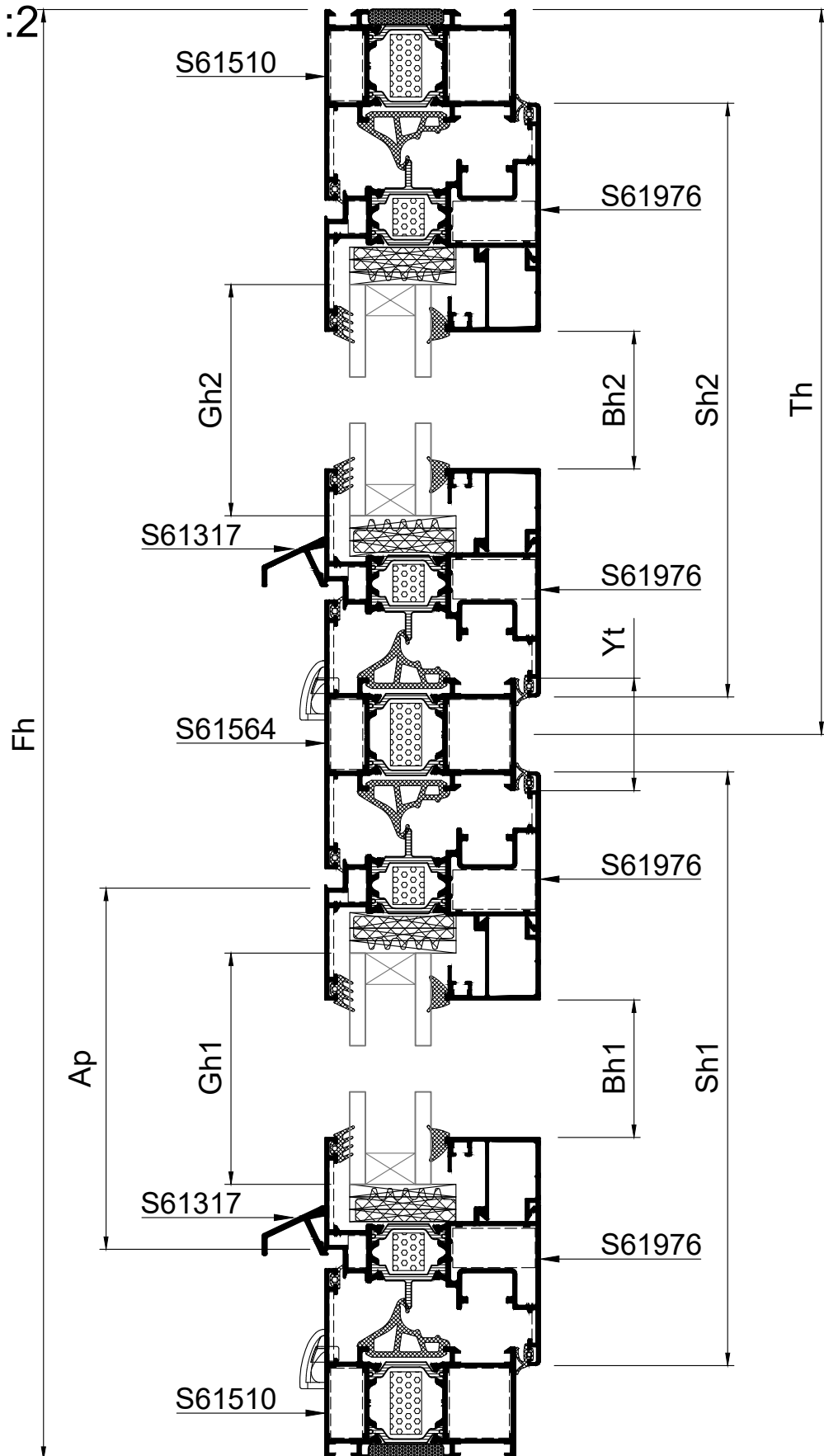
SCALE 1:2  
B-B









SCALE 1:3  
A-A

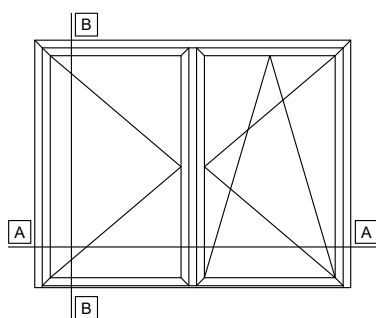


SCALE 1:2  
C-C



Profile cuttings - Κοπές προφίλ			Accessory list - Λίστα εξαρτημάτων			
			Code - Κωδικός	Accessory Εξάρτημα	Description Περιγραφή	Quantity - Ποσότητα
Frame width (S61510) Πλάτος κάσας		2 τεμ.-pieces	2109660103		Central gasket Λάστιχο κεντρικό	2Fw+2Fh+2Tw+Ap
Frame height (S61510) Ύψος κάσας		2 τεμ.-pieces	2201200100		Frame gasket Ελαστικό κάσας	2Fw+2Fh+2Tw+Ap
Sash width (S61976) Πλάτος φύλλου		4 τεμ.-pieces	2200093003		Seal gasket sash Ελαστικό φτερό φύλλου	6Sw+6Sh
Sash height (S61976) Ύψος φύλλου		4 τεμ.-pieces	2000686001		Outer glazing gasket Λάστιχο τζαμιού έξω	6Bw+6Bh
Sash width (S61976) Πλάτος φύλλου		2 τεμ.-pieces	2000900X01		Glazing wedge gasket Λάστιχο σφήνα	6Bw+6Bh
Sash height (S61976) Ύψος φύλλου		2 τεμ.-pieces	1132319600		Crimp corner cleat Πρεσαριστή γωνία σύνδεσης	4 τεμ.-pieces
Transom width (S61564) Πλάτος ταυ		1 τεμ.-piece	1132310200		Crimp corner cleat Πρεσαριστή γωνία σύνδεσης	4 τεμ.-pieces
Adjoining profile height (S61879) Ύψος μπινι		1 τεμ.-piece	1131327400		Crimp corner cleat Πρεσαριστή γωνία σύνδεσης	12 τεμ.-pieces
Waterproofing profile width (S61317) Πλάτος νεροσταλάκτη		1 τεμ.-piece	1131106000		Crimp corner cleat Πρεσαριστή γωνία σύνδεσης	12 τεμ.-pieces
Waterproofing profile width (S61317) Πλάτος νεροσταλάκτη		1 τεμ.-piece	1807728000		Alignment corner Γωνία επιπεδότητας	16 τεμ.-pieces
Waterproofing profile width (S61317) Πλάτος νεροσταλάκτη		1 τεμ.-piece	1807701101		Alignment corner Γωνία επιπεδότητας	12 τεμ.-pieces
Glazing bead width Πλάτος πηχάκι		4 τεμ.-pieces	1607723000		Inside T cleat Εσωτερικός σύνδεσμος Ταυ	2 τεμ.-pieces
Glazing bead height Ύψος πηχάκι		4 τεμ.-pieces	1607723001		Outside T cleat Εξωτερικός σύνδεσμος Ταυ	2 τεμ.-pieces
Glazing bead width Πλάτος πηχάκι		2 τεμ.-pieces	1657700100		T cleat for wing Right Σύνδεσμος κάσας-ταυ Δεξιάς	2 τεμ.-pieces
Glazing bead height Ύψος πηχάκι		2 τεμ.-pieces	1657700200		T cleat for wing Left Σύνδεσμος κάσας-ταυ Αριστερός	2 τεμ.-pieces
Glazing width Πλάτος τζαμιού		2 τεμ.-pieces	3006187903		End cap for adjoining profile S61879 Τάπα μπινι S61879	1 ζευγ.-pair
Glazing height Ύψος τζαμιού			3100931803		End cap for drainage profile M9317 Τάπα νεροσταλάκτη M9317	3 ζευγ.-pair
Glazing width Πλάτος τζαμιού		1 τεμ.-pieces	3101150103		Weep hole end cap Τάπα απορροής	Min number of caps: Ελάχιστος αριθμός ταπών: Per field : 2 τεμ./pieces Max distance between: 600mm
Glazing height Ύψος τζαμιού			2559660103		Vulcanised corner Βουλκανισμένη γωνία	8 τεμ.-pieces

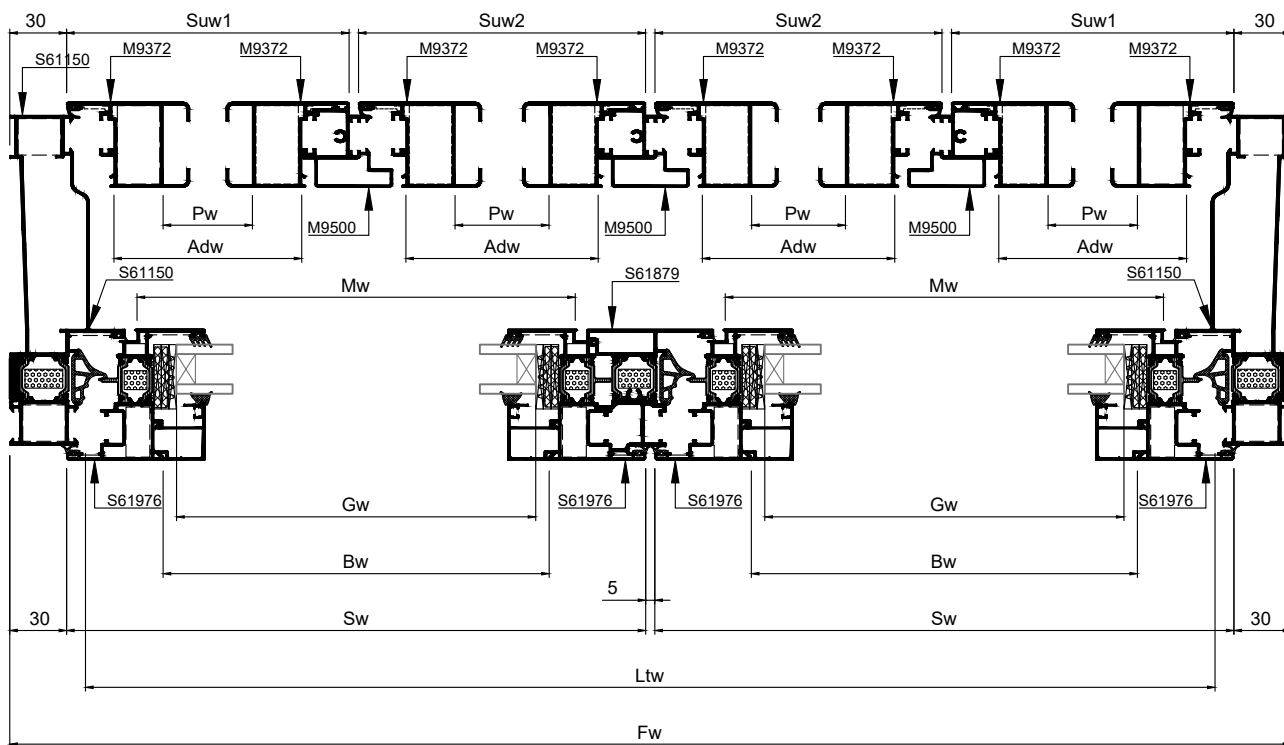
Accessory list - Λίστα εξαρτημάτων			
Code - Κωδικός	Accessory Εξάρτημα	Description Περιγραφή	Quantity - Ποσότητα
3132001000		NRG Bar	3Fw+2Fh
3131201000		NRG Bar	6Sw+6Sh
3131001700		NRG Bar	Ap
2900000400		Setting block 4mm Τακάκι τζαμιού 4mm	Min 36 τεμ.-pieces
3131003200		Underglazing foam 32x10 Αφρώδες θερμομονωτικό 32x10	4Fw+4Fh
3130502500		Underglazing foam 25x5 Αφρώδες θερμομονωτικό 25x5	2Fw+2Fh



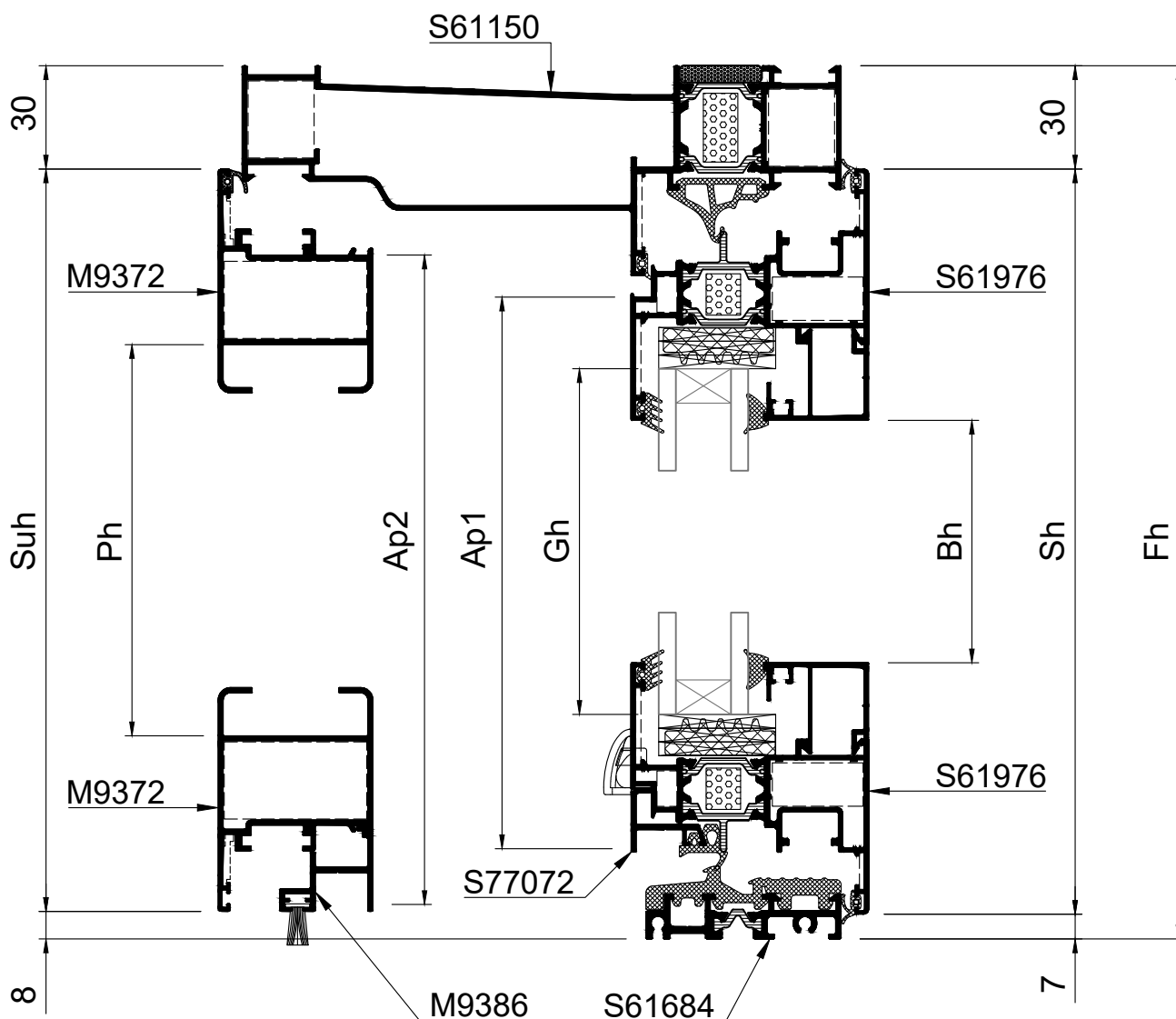
SCALE 1:4  
A-A

12

DOUBLE SIDE-HUNG CASEMENT  
TILT AND TURN WITH LOW THRESHOLD AND FOUR SASH  
SHUTTER WITHOUT THRESHOLD  
ΔΙΦΥΛΛΟ ΑΝΟΙΓΟΜΕΝΟ-ΑΝΑΚΛΙΝΟΜΕΝΟ ΜΑ ΧΑΜΗΛΟ  
ΚΑΤΩΚΑΣΙ ΚΑΙ ΤΕΤΡΑΦΥΛΛΟ ΠΑΝΤΖΟΥΡΙ ΧΩΡΙΣ ΚΑΤΩΚΑΣΙ

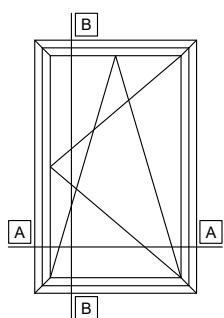


SCALE 1:2  
B-B



Profile cuttings - Κοπές προφίλ			Accessory list - Λίστα εξαρτημάτων			
			Code - Κωδικός	Accessory Εξάρτημα	Description Περιγραφή	Quantity - Ποσότητα
Frame width (S61150) Πλάτος κάσας		1 τεμ.-piece	2109660103		Central gasket Λάστιχο κεντρικό	Fw+3Fh
Frame height (S61150) Ύψος κάσας		2 τεμ.-pieces	2506168403		Low threshold gasket Ελαστικό χαμηλού κατωκάσιου	Ltw
Sash width (S61976) Πλάτος φύλλου		4 τεμ.-pieces	2201200100		Frame gasket Ελαστικό κάσας	Fw+3Fh
Sash height (S61976) Ύψος φύλλου		4 τεμ.-pieces	2200093003		Seal gasket sash Ελαστικό φτερό φύλλου	4Sw+4Sh
Adjoining profile height (S61879) Ύψος μπινί		1 τεμ.-piece	2206300001		Sash gasket Ελαστικό φύλλου	4Sw+5Sh
PWD frame width (S61684) Πλάτος κατωκάσιου για Α.Μ.Ε.Α.		1 τεμ.-piece	2506107203		Gasket for S61 low threshold Ελαστικό νεροσταλλάκτη για ΑΜΕΑ S61	2Sw
Waterproofing profile width (S77072) Πλάτος νεροσταλάκτη		2 τεμ.-pieces	6206911203		Brush pile 12mm Βουρτσάκι 12mm	4Adw
Glazing bead width Πλάτος πηχάκι		4 τεμ.-pieces	2000686001		Outer glazing gasket Λάστιχο τζαμιού έξω	4Bw+4Bh
Glazing bead height Ύψος πηχάκι		4 τεμ.-pieces	2000900X01		Glazing wedge gasket Λάστιχο σφήνα	4Bw+4Bh
Glazing width Πλάτος τζαμιού	Gw=Sw-116	2 τεμ.-pieces	1132319600		Crimp corner cleat Πρεσσαριστή γωνία σύνδεσης	4 τεμ.-pieces
Glazing height Ύψος τζαμιού	Gh=Sh-116		1131327400		Crimp corner cleat Πρεσσαριστή γωνία σύνδεσης	8 τεμ.-pieces
Shutter width (M9372) Πλάτος φύλλου παντζουριού		4 τεμ.-pieces	1131106000		Crimp corner cleat Πρεσσαριστή γωνία σύνδεσης	8 τεμ.-pieces
Shutter width (M9372) Πλάτος φύλλου παντζουριού		4 τεμ.-pieces	1252341600		Mechanical corner cleat Μηχανική γωνία σύνδεσης	16 τεμ.-pieces
Shutter height (M9372) Ύψος φύλλου παντζουριού		8 τεμ.-pieces	1807728000		Alignment corner Γωνία επιπεδότητας	10 τεμ.-pieces
Adjoining profile height (M9500) Ύψος μπινί παντζουριού		3 τεμ.-pieces	1807701101		Alignment corner Γωνία επιπεδότητας	8 τεμ.-pieces
Add-on width (M9386) Πλάτος πρόσθετου		4 τεμ.-pieces	1802000000		Alignment corner Γωνία επιπεδότητας	16 τεμ.-pieces
Infill width Πλάτος πλήρωσης			3006187903		End cap for adjoining profile S61879 Τάπα μπινί S61879	1 ζευγ.-pair
Infill height Ύψος πλήρωσης			3006165903		Additional cap for low threshold S61 Πρόσθετη τάπα μπινιού για χαμηλό κατωκάσι S61	1 ζευγ.-pair
			3009500003		Adjoining profile end cap for M9500 Τάπα μπινιού M9500	3 ζευγ.-pair

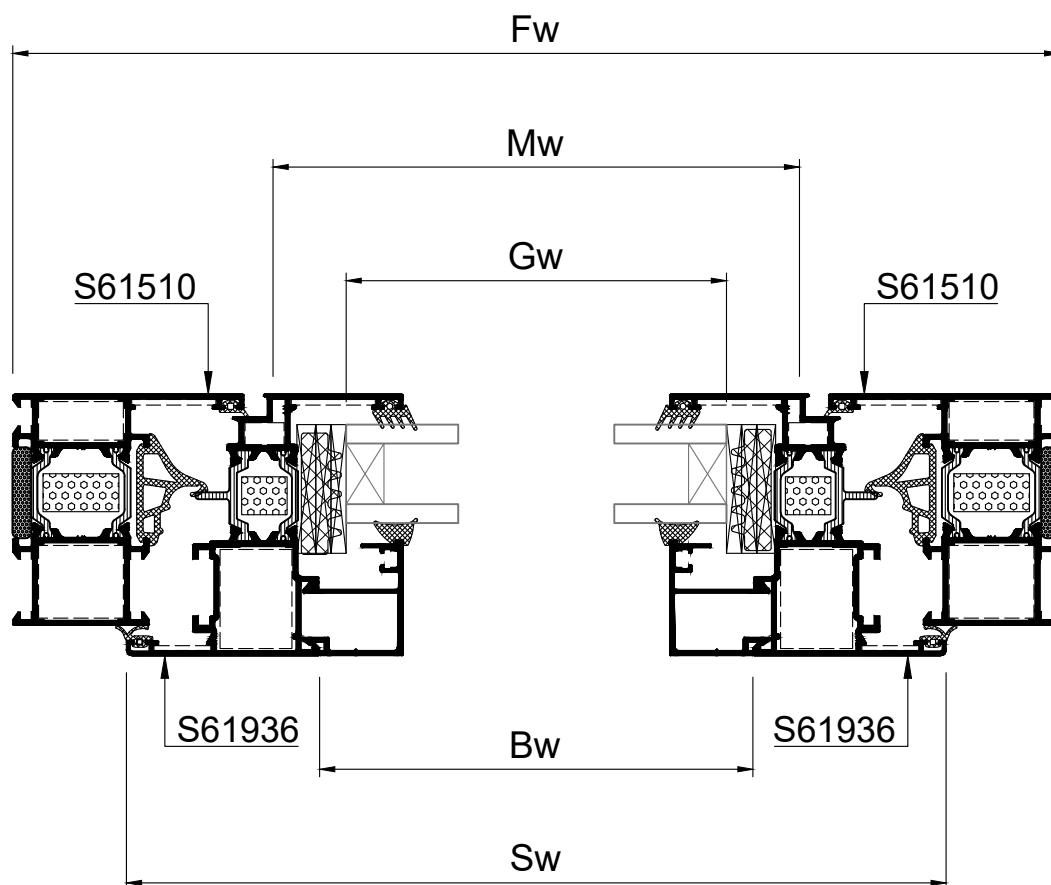
Accessory list - Λίστα εξαρτημάτων			
Code - Κωδικός	Accessory Εξάρτημα	Description Περιγραφή	Quantity - Ποσότητα
3106168403		End cap for PRM threshold S61 Τάπα χαμηλού κατακασίου AMEA S61	1 ζευγ.-pair
3106107203		End cap waterproofing PRM threshold S61 Τάπα νεροσταλλάκτη φύλλου AMEA S61	2 ζευγ.-pair
3109386003		Add-on end cap for M9386 Τάπα για πρόσθετο φύλλου M9386	4 ζευγ.-pair
3101150103		Weep hole end cap Τάπα απορροής	Min number of caps: Ελάχιστος αριθμός ταπών: Per field : 2 τεμ./pieces Max distance between: 600mm
2559660103		Vulcanised corner Βουλκανισμένη γωνία	2 τεμ.-pieces
3132001000		NRG Bar	Fw+2Fh
3131201000		NRG Bar	4Sw+4Sh
3131001700		NRG Bar	Fh
2900000400		Setting block 4mm Τακάκι τζαμιού 4mm	Min 24 τεμ.-pieces
3131003200		Underglazing foam 32x10 Αφρώδες θερμομονωτικό 32x10	2Fw+4Fh
3130502500		Underglazing foam 25x5 Αφρώδες θερμομονωτικό 25x5	Fw+2Fh



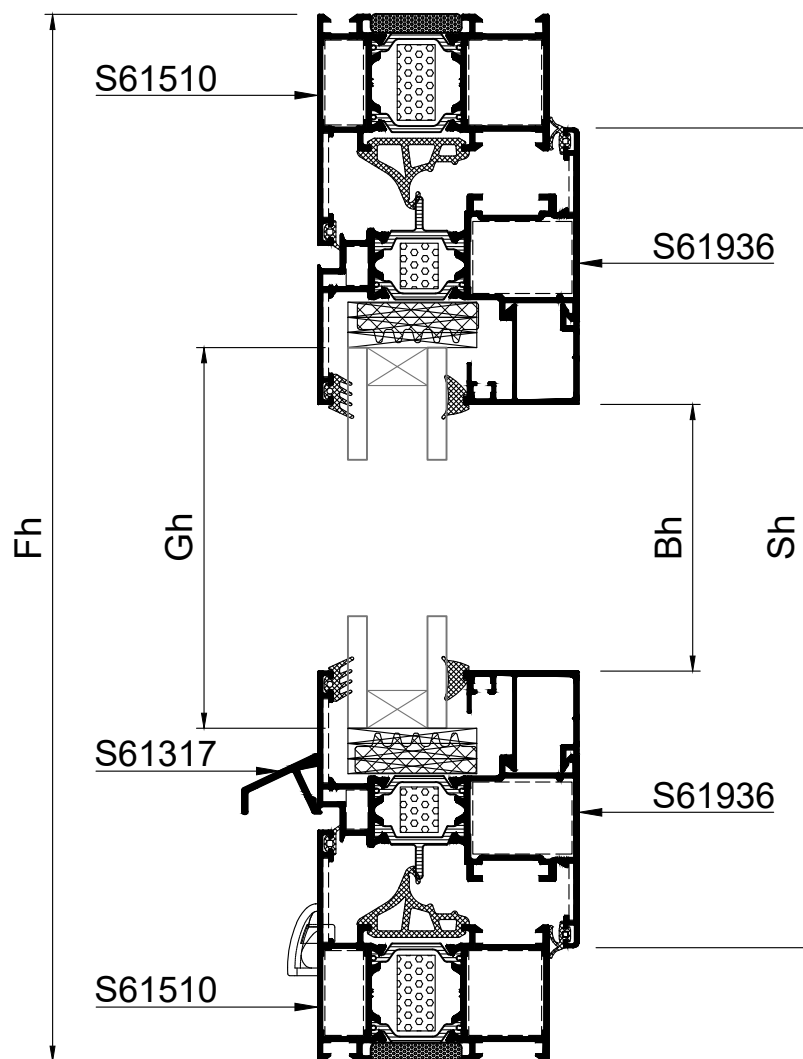
SINGLE SIDE-HUNG CASEMENT  
TILT AND TURN  
ΜΟΝΟΦΥΛΛΟ  
ΑΝΟΙΓΜΕΝΟ-ΑΝΑΚΛΙΝΟΜΕΝΟ

SCALE 1:2  
A-A

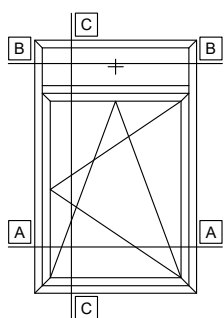
13



SCALE 1:2  
B-B

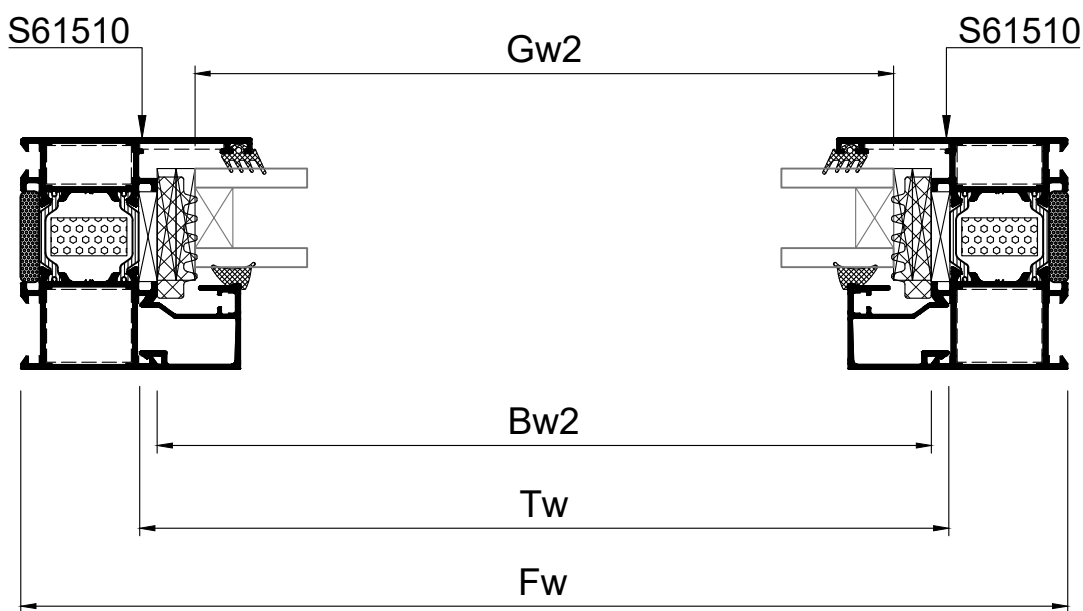


Profile cuttings - Κοπές προφίλ			Accessory list - Λίστα εξαρτημάτων			
			Code - Κωδικός	Accessory Εξάρτημα	Description Περιγραφή	Quantity - Ποσότητα
Frame width (S61510) Πλάτος κάσας		2 τεμ.-pieces	2109660103		Central gasket Λάστιχο κεντρικό	2Fw+2Fh
Frame height (S61510) Ύψος κάσας		2 τεμ.-pieces	2201200100		Frame gasket Ελαστικό κάσας	2Fw+2Fh
Sash width (S61936) Πλάτος φύλλου		2 τεμ.-pieces	2200093003		Seal gasket sash Ελαστικό φτερό φύλλου	2Sw+2Sh
Sash height (S61936) Ύψος φύλλου		2 τεμ.-pieces	2000686001		Outer glazing gasket Λάστιχο τζαμιού έξω	2Bw+2Bh
Waterproofing profile width (S61317) Πλάτος νεροσταλάκτη		1 τεμ.-piece	2000900X01		Glazing wedge gasket Λάστιχο σφήνα	2Bw+2Bh
Glazing bead width Πλάτος πηχάκι		2 τεμ.-pieces	1132319600		Crimp corner cleat Πρεσσαριστή γωνία σύνδεσης	4 τεμ.-pieces
Glazing bead height Ύψος πηχάκι		2 τεμ.-pieces	1132310200		Crimp corner cleat Πρεσσαριστή γωνία σύνδεσης	4 τεμ.-pieces
Glazing width Πλάτος τζαμιού	Gw=Sw-116	1 τεμ.-piece	1131926200		Crimp corner cleat Πρεσσαριστή γωνία σύνδεσης	4 τεμ.-pieces
Glazing height Ύψος τζαμιού	Gh=Sh-116		1131106000		Crimp corner cleat Πρεσσαριστή γωνία σύνδεσης	4 τεμ.-pieces
			1807728000		Alignment corner Γωνία επιπεδότητας	8 τεμ.-pieces
			1807715500		Alignment corner Γωνία επιπεδότητας	4 τεμ.-pieces
			3100931803		End cap for drainage profile M9317 Τάπα νεροσταλάκτη M9317	1 ζευγ.-pair
			3101150103		Weep hole end cap Τάπα απορροής	Min number of caps: Ελάχιστος αριθμός ταπών: Per field : 2 τεμ./pieces Max distance between: 600mm
			2559660103		Vulcanised corner Βουλκανισμένη γωνία	4 τεμ.-pieces
			3132001000		NRG Bar	2Fw+2Fh
			3131201000		NRG Bar	2Sw+2Sh
			2900000400		Setting block 4mm Τακάκι τζαμιού 4mm	Min 12 τεμ.-pieces
			3131003200		Underglazing foam 32x10 Αφρώδες θερμομονωτικό 32x10	2Fw+2Fh
			3130502500		Underglazing foam 25x5 Αφρώδες θερμομονωτικό 25x5	2Fw+2Fh

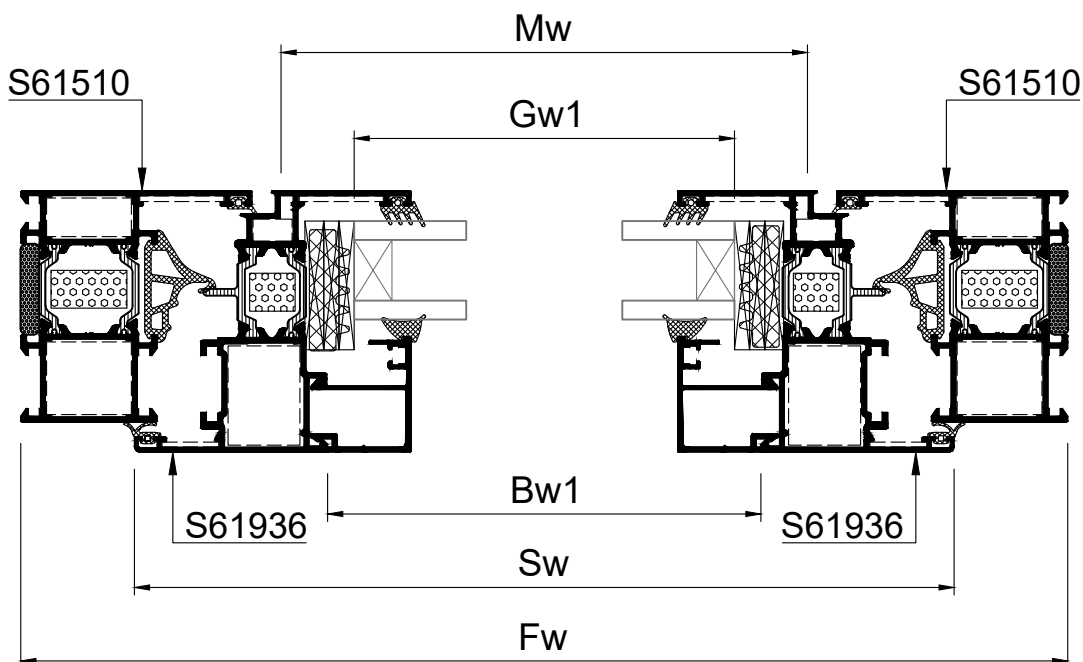


SINGLE SIDE-HUNG CASEMENT  
TILT AND TURN WITH FIXED LIGHT  
ΜΟΝΟΦΥΛΛΟ  
ΑΝΟΙΓΟΜΕΝΟ-ΑΝΑΚΛΙΝΟΜΕΝΟ  
ΜΕ ΣΤΑΘΕΡΟ ΕΓΓΛΩ

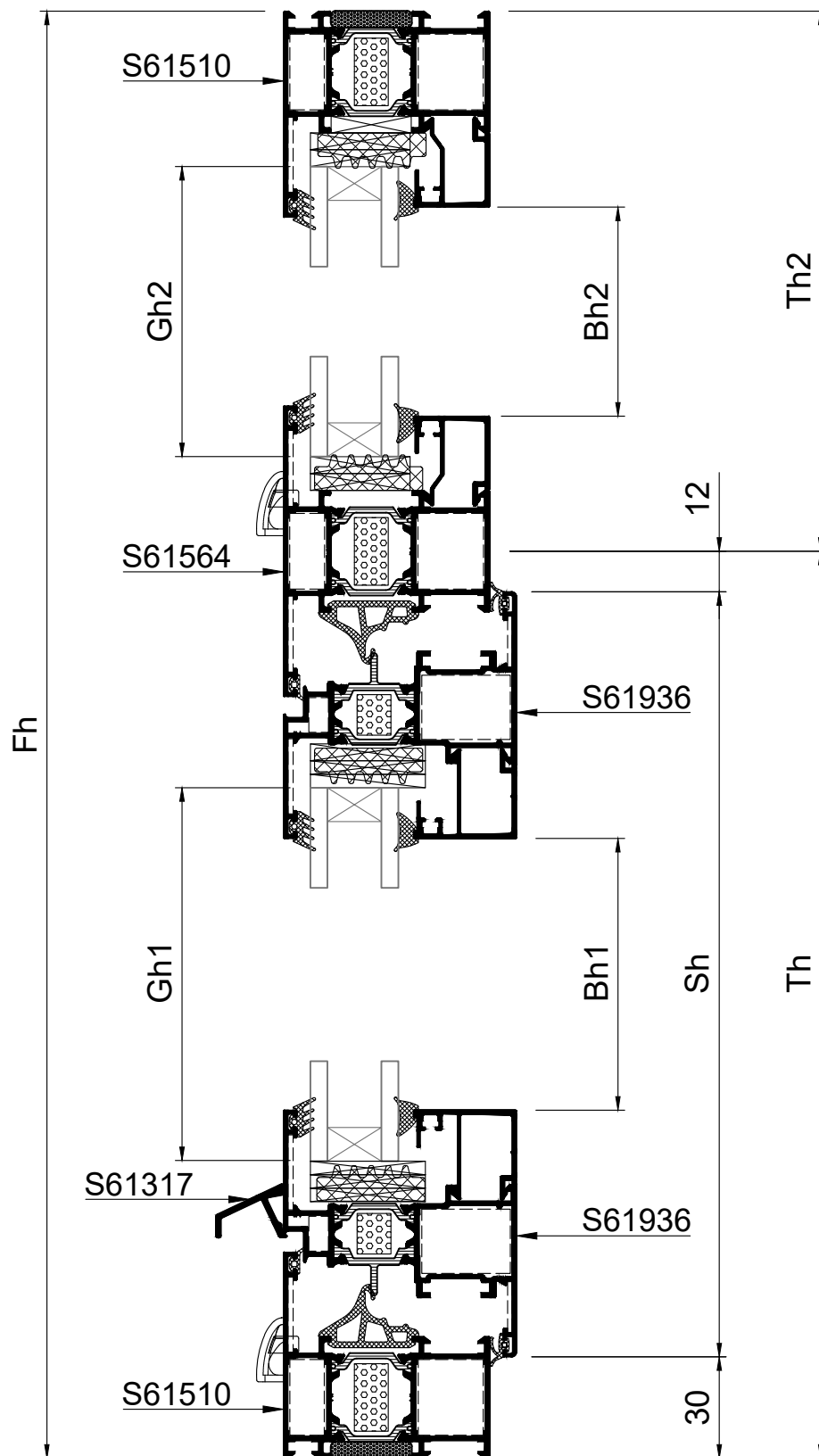
SCALE 1:2  
B-B









SCALE 1:2  
A-A

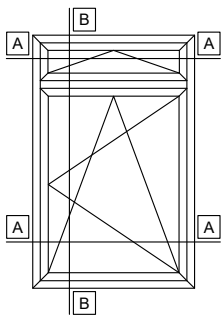


SCALE 1:2  
C-C



Profile cuttings - Κοπές προφίλ			Accessory list - Λίστα εξαρτημάτων			
			Code - Κωδικός	Accessory Εξάρτημα	Description Περιγραφή	Quantity - Ποσότητα
Frame width (S61510) Πλάτος κάσας		2 τεμ.-pieces	2109660103		Central gasket Λάστιχο κεντρικό	2Sw+2Sh
Frame height (S61510) Ύψος κάσας		2 τεμ.-pieces	2201200100		Frame gasket Ελαστικό κάσας	2Sw+2Sh
Sash width (S61936) Πλάτος φύλλου		2 τεμ.-pieces	2200093003		Seal gasket sash Ελαστικό φτερό φύλλου	2Sw+2Sh
Sash height (S61936) Ύψος φύλλου		2 τεμ.-pieces	2000686001		Outer glazing gasket Λάστιχο τζαμιού έξω	4Bw+4Bh
Waterproofing profile width (S61317) Πλάτος νεροσταλάκτη		1 τεμ.-piece	2000900X01		Glazing wedge gasket Λάστιχο σφήνα	4Bw+4Bh
Transom width (S61564) Πλάτος ταυ		1 τεμ.-piece	1132319600		Crimp corner cleat Πρεσσαριστή γωνία σύνδεσης	4 τεμ.-pieces
Glazing bead width Πλάτος πηχάκι		2 τεμ.-pieces	1132310200		Crimp corner cleat Πρεσσαριστή γωνία σύνδεσης	4 τεμ.-pieces
Glazing bead height Ύψος πηχάκι		2 τεμ.-pieces	1131926200		Crimp corner cleat Πρεσσαριστή γωνία σύνδεσης	4 τεμ.-pieces
Glazing bead fixed width Πλάτος πηχάκι σταθερού		2 τεμ.-pieces	1131106000		Crimp corner cleat Πρεσσαριστή γωνία σύνδεσης	4 τεμ.-pieces
Glazing bead fixed height Ύψος πηχάκι σταθερού		2 τεμ.-pieces	1807728000		Alignment corner Γωνία επιπεδότητας	8 τεμ.-pieces
Glazing width Πλάτος τζαμιού	Gw1=Sw-116	1 τεμ.-piece	1807715500		Alignment corner Γωνία επιπεδότητας	4 τεμ.-pieces
Glazing height Ύψος τζαμιού	Gh1=Sh-116		1607723000		Inside T cleat Εσωτερικός σύνδεσμος Ταυ	2 τεμ.-pieces
Glazing fixed width Πλάτος τζαμιού σταθερού	Gw2=Fw-92	1 τεμ.-pieces	1607723001		Outside T cleat Εξωτερικός σύνδεσμος Ταυ	2 τεμ.-pieces
Glazing fixed height Ύψος τζαμιού σταθερού	Gh2=Th2-74		1657700100		T cleat for wing Right Σύνδεσμος κάσας-ταυ Δεξιός	2 τεμ.-pieces
			1657700200		T cleat for wing Left Σύνδεσμος κάσας-ταυ Αριστερός	2 τεμ.-pieces
			3100931803		End cap for drainage profile M9317 Τάπα νεροσταλάκτη M9317	1 ζευγ.-pair
			3101150103		Weep hole end cap Τάπα απορροής	Min number of caps: Ελάχιστος αριθμός ταπών: Per field : 2 τεμ./pieces Max distance between: 600mm
			2559660103		Vulcanised corner Βουλκανισμένη γωνία	4 τεμ.-pieces

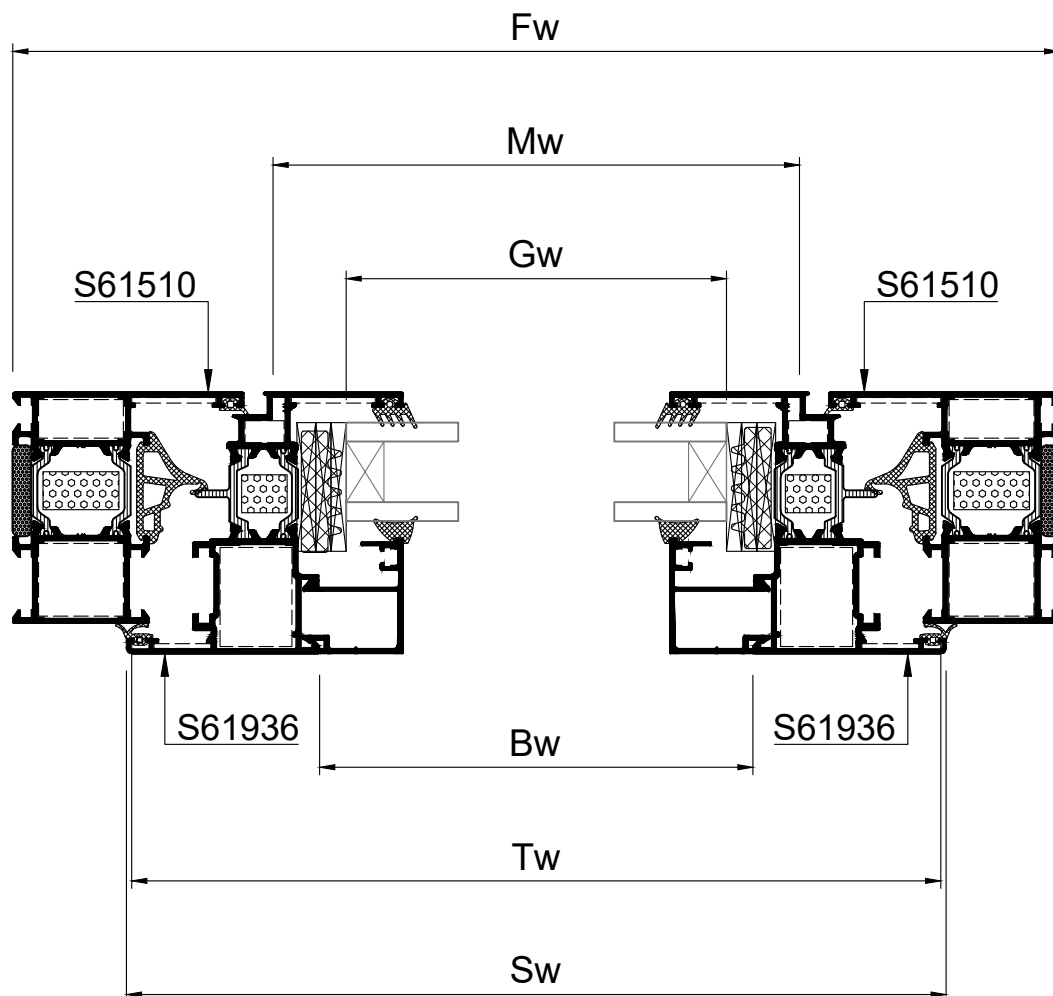
Accessory list - Λίστα εξαρτημάτων			
Code - Κωδικός	Accessory Εξάρτημα	Description Περιγραφή	Quantity - Ποσότητα
3132001000		NRG Bar	3Fw+2Fh
3131201000		NRG Bar	2Sw+2Sh
2900000400		Setting block 4mm Τακάκι τζαμιού 4mm	Min 12 τεμ.-pieces
2900000500		Setting block 5mm Τακάκι τζαμιού 5mm	Min 12 τεμ.-pieces
3131003200		Underglazing foam 32x10 Αφρώδες θερμομονωτικό 32x10	4Fw+2Fh
3130502500		Underglazing foam 25x5 Αφρώδες θερμομονωτικό 25x5	2Fw+2Fh



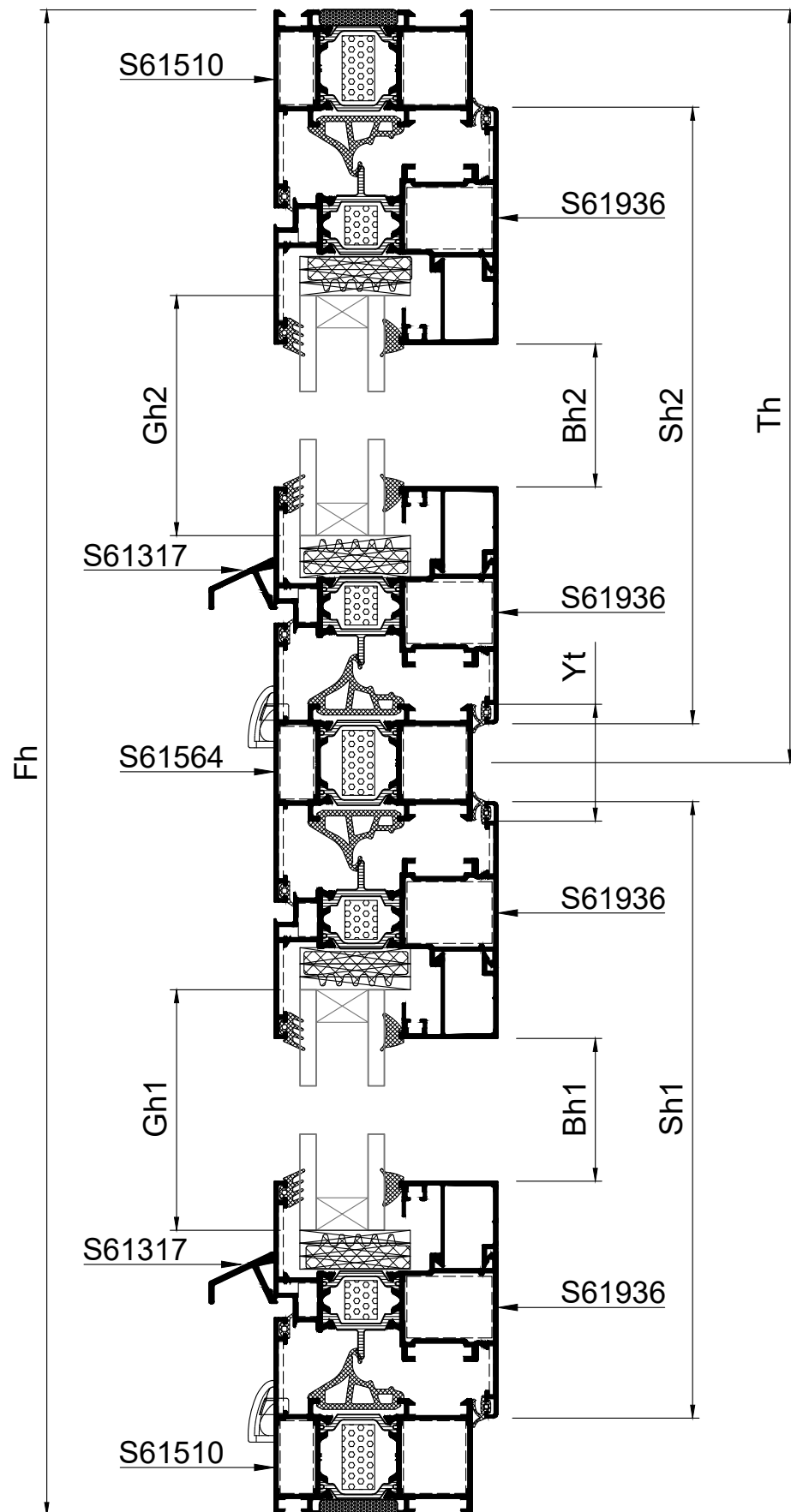
SINGLE SIDE-HUNG CASEMENT  
TILT AND TURN WITH TILT LIGHT  
ΜΟΝΟΦΥΛΛΟ  
ΑΝΟΙΓΟΜΕΝΟ-ΑΝΑΚΛΙΝΟΜΕΝΟ  
ΜΕ ΦΕΓΓΙΤΗ

SCALE 1:2  
A-A






15

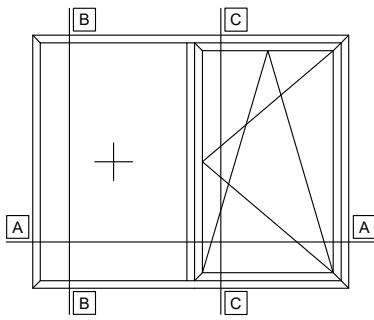


SCALE 1:2  
B-B



Profile cuttings - Κοπές προφίλ			Accessory list - Λίστα εξαρτημάτων			
			Code - Κωδικός	Accessory Εξάρτημα	Description Περιγραφή	Quantity - Ποσότητα
Frame width (S61510) Πλάτος κάσας		2 τεμ.-pieces	2109660103		Central gasket Λάστιχο κεντρικό	2Fw+2Fh+2Tw
Frame height (S61510) Ύψος κάσας		2 τεμ.-pieces	2201200100		Frame gasket Ελαστικό κάσας	2Fw+2Fh+2Tw
Sash width (S61936) Πλάτος φύλλου		4 τεμ.-pieces	2200093003		Seal gasket sash Ελαστικό φτερό φύλλου	4Sw+4Sh
Sash height (S61936) Ύψος φύλλου		2 τεμ.-pieces	2000686001		Outer glazing gasket Λάστιχο τζαμιού έξω	4Bw+4Bh
Sash height (S61936) Ύψος φύλλου		2 τεμ.-pieces	2000900X01		Glazing wedge gasket Λάστιχο σφήνα	4Bw+4Bh
Waterproofing profile width (S61317) Πλάτος νεροσταλάκτη		2 τεμ.-piece	1132319600		Crimp corner cleat Πρεσσαριστή γωνία σύνδεσης	4 τεμ.-pieces
Transom width (S61564) Πλάτος ταυ		1 τεμ.-piece	1132310200		Crimp corner cleat Πρεσσαριστή γωνία σύνδεσης	4 τεμ.-pieces
Glazing bead width Πλάτος πηχάκι		4 τεμ.-pieces	1131926200		Crimp corner cleat Πρεσσαριστή γωνία σύνδεσης	8 τεμ.-pieces
Glazing bead height Ύψος πηχάκι		2 τεμ.-pieces	1131106000		Crimp corner cleat Πρεσσαριστή γωνία σύνδεσης	8 τεμ.-pieces
Glazing bead height Ύψος πηχάκι		2 τεμ.-pieces	1807728000		Alignment corner Γωνία επιπεδότητας	12 τεμ.-pieces
Glazing width Πλάτος τζαμιού		1 τεμ.-piece	1807715500		Alignment corner Γωνία επιπεδότητας	8 τεμ.-pieces
Glazing height Ύψος τζαμιού			1607723000		Inside T cleat Εσωτερικός σύνδεσμος Ταυ	2 τεμ.-pieces
Glazing width Πλάτος τζαμιού		1 τεμ.-pieces	1607723001		Outside T cleat Εξωτερικός σύνδεσμος Ταυ	2 τεμ.-pieces
Glazing height Ύψος τζαμιού			1657700100		T cleat for wing Right Σύνδεσμος κάσας-ταυ Δεξιός	2 τεμ.-pieces
			1657700200		T cleat for wing Left Σύνδεσμος κάσας-ταυ Αριστερός	2 τεμ.-pieces
			3100931803		End cap for drainage profile M9317 Τάπα νεροσταλάκτη M9317	2 ζευγ.-pair
			3101150103		Weep hole end cap Τάπα απορροής	Min number of caps: Ελάχιστος αριθμός ταπών: Per field : 2 τεμ./pieces Max distance between: 600mm
			2559660103		Vulcanised corner Βουλκανισμένη γωνία	8 τεμ.-pieces

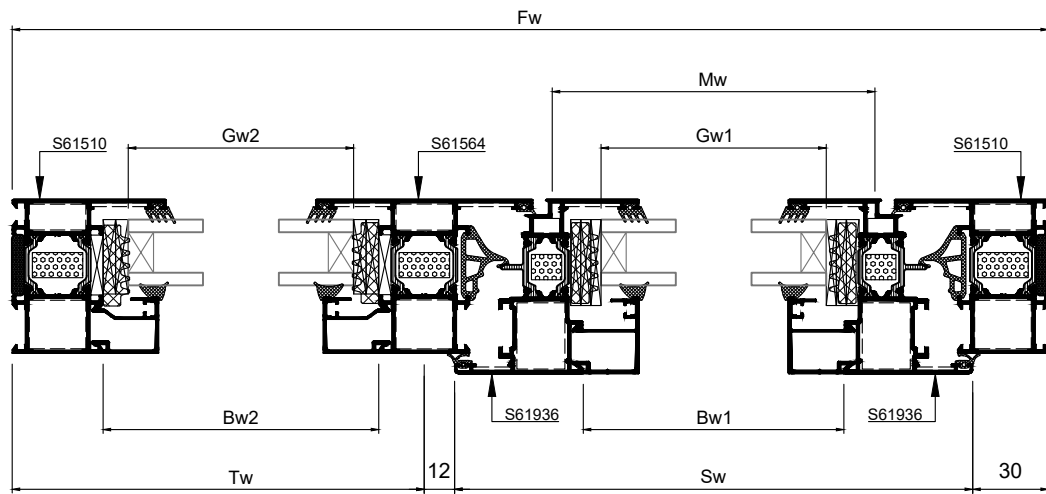
Accessory list - Λίστα εξαρτημάτων			
Code - Κωδικός	Accessory Εξάρτημα	Description Περιγραφή	Quantity - Ποσότητα
3132001000		NRG Bar	3Fw+2Fh
3131201000		NRG Bar	4Sw+4Sh
2900000400		Setting block 4mm Τακάκι τζαμιού 4mm	Min 24 τεμ.-pieces
3131003200		Underglazing foam 32x10 Αφρώδες θερμομονωτικό 32x10	4Fw+2Fh
3130502500		Underglazing foam 25x5 Αφρώδες θερμομονωτικό 25x5	2Fw+2Fh



SCALE 1:3  
A-A

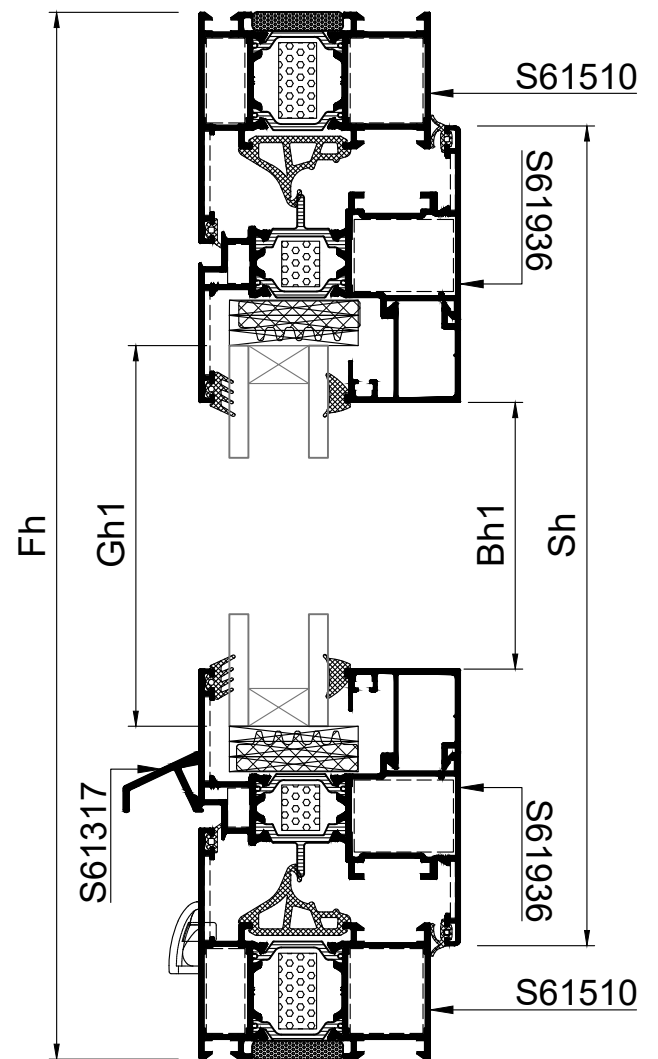
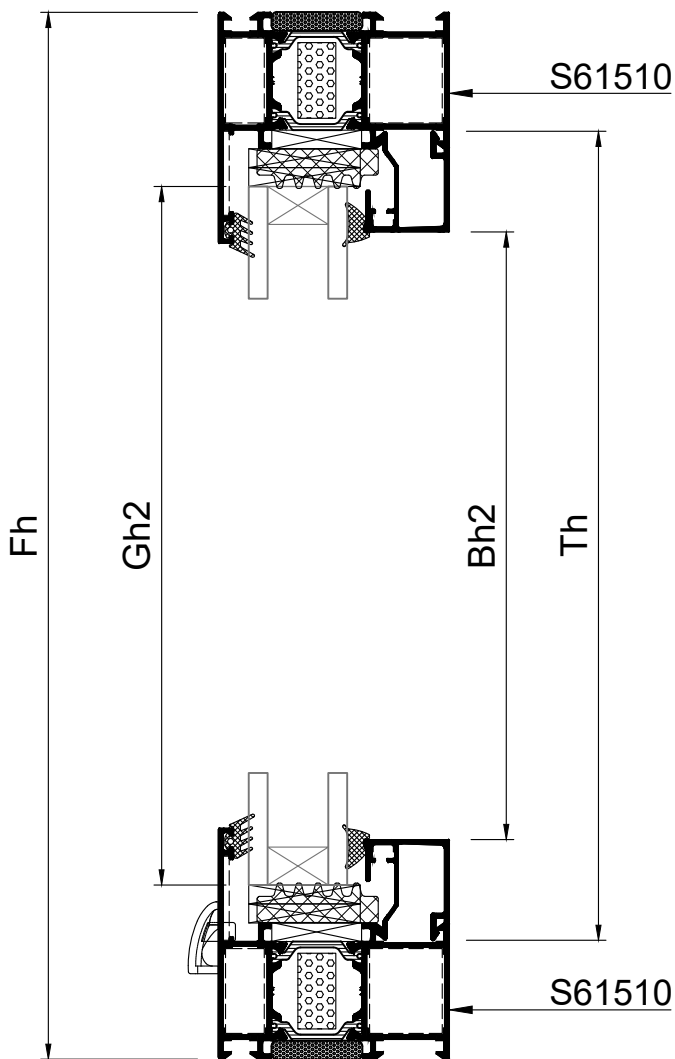
16

SINGLE SIDE-HUNG CASEMENT TILT AND TURN  
WITH FIXED SIDE LIGHT  
ΜΟΝΟΦΥΛΛΟ ΑΝΟΙΓΟΜΕΝΟ-ΑΝΑΚΛΙΝΟΜΕΝΟ  
ΜΕ ΣΤΑΘΕΡΟ









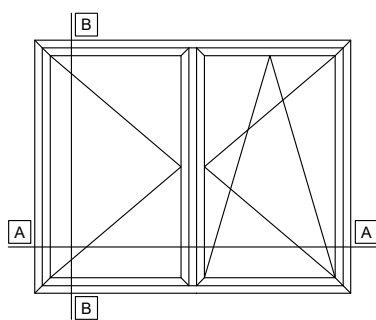
SCALE 1:2  
B-B

SCALE 1:2  
C-C



Profile cuttings - Κοπές προφίλ			Accessory list - Λίστα εξαρτημάτων			
			Code - Κωδικός	Accessory Εξάρτημα	Description Περιγραφή	Quantity - Ποσότητα
Frame width (S61510) Πλάτος κάσας		2 τεμ.-pieces	2109660103		Central gasket Λάστιχο κεντρικό	2Sw+2Sh
Frame height (S61510) Ύψος κάσας		2 τεμ.-pieces	2201200100		Frame gasket Ελαστικό κάσας	2Sw+2Sh
Sash width (S61936) Πλάτος φύλλου		2 τεμ.-pieces	2200093003		Seal gasket sash Ελαστικό φτερό φύλλου	2Sw+2Sh
Sash height (S61936) Ύψος φύλλου		2 τεμ.-pieces	2000686001		Outer glazing gasket Λάστιχο τζαμιού έξω	4Bw+4Bh
Transom height (S61564) Ύψος ταυ		1 τεμ.-piece	2000900X01		Glazing wedge gasket Λάστιχο σφήνα	4Bw+4Bh
Waterproofing profile width (S61317) Πλάτος νεροσταλάκτη		1 τεμ.-piece	1132319600		Crimp corner cleat Πρεσαριστή γωνία σύνδεσης	4 τεμ.-pieces
Glazing bead width Πλάτος πηχάκι		2 τεμ.-pieces	1132310200		Crimp corner cleat Πρεσαριστή γωνία σύνδεσης	4 τεμ.-pieces
Glazing bead height Ύψος πηχάκι		2 τεμ.-pieces	1131926200		Crimp corner cleat Πρεσαριστή γωνία σύνδεσης	4 τεμ.-pieces
Glazing bead fixed width Πλάτος πηχάκι σταθερού		2 τεμ.-pieces	1131106000		Crimp corner cleat Πρεσαριστή γωνία σύνδεσης	4 τεμ.-pieces
Glazing bead fixed height Ύψος πηχάκι σταθερού		2 τεμ.-pieces	1807728000		Alignment corner Γωνία επιπεδότητας	8 τεμ.-pieces
Glazing width Πλάτος τζαμιού	$Gw1=Sw-116$	1 τεμ.-piece	1807715500		Alignment corner Γωνία επιπεδότητας	4 τεμ.-pieces
Glazing height Ύψος τζαμιού	$Gh1=Sh-116$		1607723000		Inside T cleat Εσωτερικός σύνδεσμος Ταυ	2 τεμ.-pieces
Glazing fixed width Πλάτος τζαμιού σταθερού	$Gw2=Tw-74$	1 τεμ.-pieces	1607723001		Outside T cleat Εξωτερικός σύνδεσμος Ταυ	2 τεμ.-pieces
Glazing fixed height Ύψος τζαμιού σταθερού	$Gh2=Fh-92$		1657700100		T cleat for wing Right Σύνδεσμος κάσας-ταυ Δεξιός	2 τεμ.-pieces
			1657700200		T cleat for wing Left Σύνδεσμος κάσας-ταυ Αριστερός	2 τεμ.-pieces
			3100931803		End cap for drainage profile M9317 Τάπα νεροσταλάκτη M9317	1 ζευγ.-pair
			3101150103		Weep hole end cap Τάπα απορροής	Min number of caps: Ελάχιστος αριθμός ταπών: Per field : 2 τεμ./pieces Max distance between: 600mm
			2559660103		Vulcanised corner Βουλκανισμένη γωνία	4 τεμ.-pieces

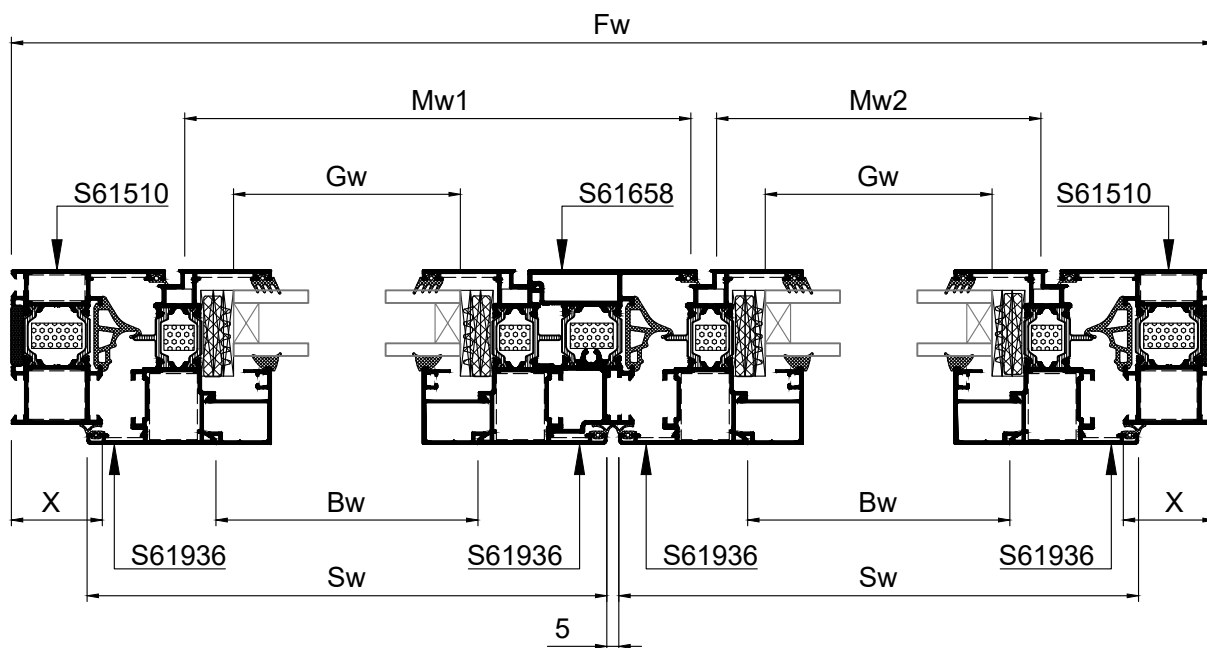
Accessory list - Λίστα εξαρτημάτων			
Code - Κωδικός	Accessory Εξάρτημα	Description Περιγραφή	Quantity - Ποσότητα
3132001000		NRG Bar	2Fw+2Fh+Th
3131201000		NRG Bar	2Sw+2Sh
2900000400		Setting block 4mm Τακάκι τζαμιού 4mm	Min 12 τεμ.-pieces
2900000500		Setting block 5mm Τακάκι τζαμιού 5mm	Min 12 τεμ.-pieces
3131003200		Underglazing foam 32x10 Αφρώδες θερμομονωτικό 32x10	2Fw+4Fh
3130502500		Underglazing foam 25x5 Αφρώδες θερμομονωτικό 25x5	2Fw+2Fh



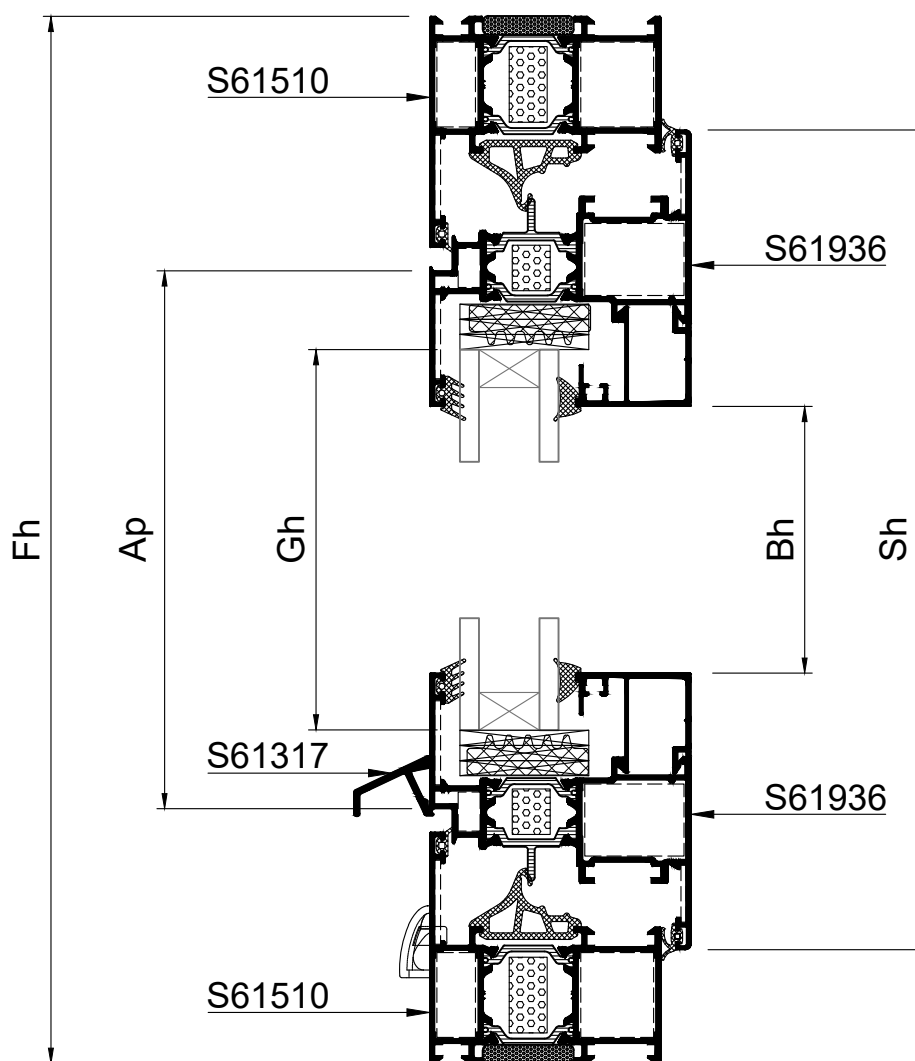
DOUBLE SIDE-HUNG CASEMENT  
TILT AND TURN  
ΔΙΦΥΛΛΟ ΑΝΟΙΓΟΜΕΝΟ-ΑΝΑΚΛΙΝΟΜΕΝΟ

SCALE 1:3  
A-A







17

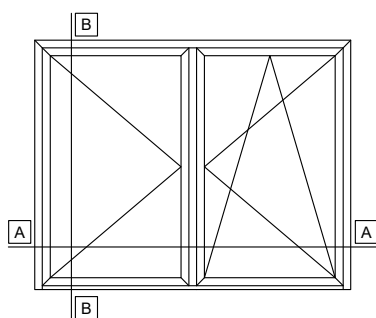


SCALE 1:2  
B-B



Profile cuttings - Κοπές προφίλ			Accessory list - Λίστα εξαρτημάτων			
			Code - Κωδικός	Accessory Εξάρτημα	Description Περιγραφή	Quantity - Ποσότητα
Frame width (S61510) Πλάτος κάσας		2 τεμ.-pieces	2109660103		Central gasket Λάστιχο κεντρικό	2Fw+3Fh
Frame height (S61510) Ύψος κάσας		2 τεμ.-pieces	2201200100		Frame gasket Ελαστικό κάσας	2Fw+3Fh
Sash width (S61936) Πλάτος φύλλου		4 τεμ.-pieces	2200093003		Seal gasket sash Ελαστικό φτερό φύλλου	4Sw+4Sh
Sash height (S61936) Ύψος φύλλου		4 τεμ.-pieces	2000686001		Outer glazing gasket Λάστιχο τζαμιού έξω	4Bw+4Bh
Adjoining profile height (S61658) Ύψος μπινί		1 τεμ.-piece	2000900X01		Glazing wedge gasket Λάστιχο σφήνα	4Bw+4Bh
Waterproofing profile width (S61317) Πλάτος νεροσταλάκτη		1 τεμ.-piece	1132319600		Crimp corner cleat Πρεσσαριστή γωνία σύνδεσης	4 τεμ.-pieces
Waterproofing profile width (S61317) Πλάτος νεροσταλάκτη		1 τεμ.-piece	1132310200		Crimp corner cleat Πρεσσαριστή γωνία σύνδεσης	4 τεμ.-pieces
Glazing bead width Πλάτος πηχάκι		4 τεμ.-pieces	1131926200		Crimp corner cleat Πρεσσαριστή γωνία σύνδεσης	8 τεμ.-pieces
Glazing bead height Ύψος πηχάκι		4 τεμ.-pieces	1131106000		Crimp corner cleat Πρεσσαριστή γωνία σύνδεσης	8 τεμ.-pieces
Glazing width Πλάτος τζαμιού	Gw=Sw-116	2 τεμ.-pieces	1807728000		Alignment corner Γωνία επιπεδότητας	12 τεμ.-pieces
Glazing height Ύψος τζαμιού	Gh=Sh-116		1807715500		Alignment corner Γωνία επιπεδότητας	8 τεμ.-pieces
			3006165803		End cap for adjoining profile S61658 Τάπα μπινί S61658	1 ζευγ.-pair
			3100931803		End cap for drainage profile M9317 Τάπα νεροσταλάκτη M9317	2 ζευγ.-pair
			3101150103		Weep hole end cap Τάπα απορροής	Min number of caps: Ελάχιστος αριθμός ταπών: Per field : 2 τεμ./pieces Max distance between: 600mm
			2559660103		Vulcanised corner Βουλκανισμένη γωνία	4 τεμ.-pieces

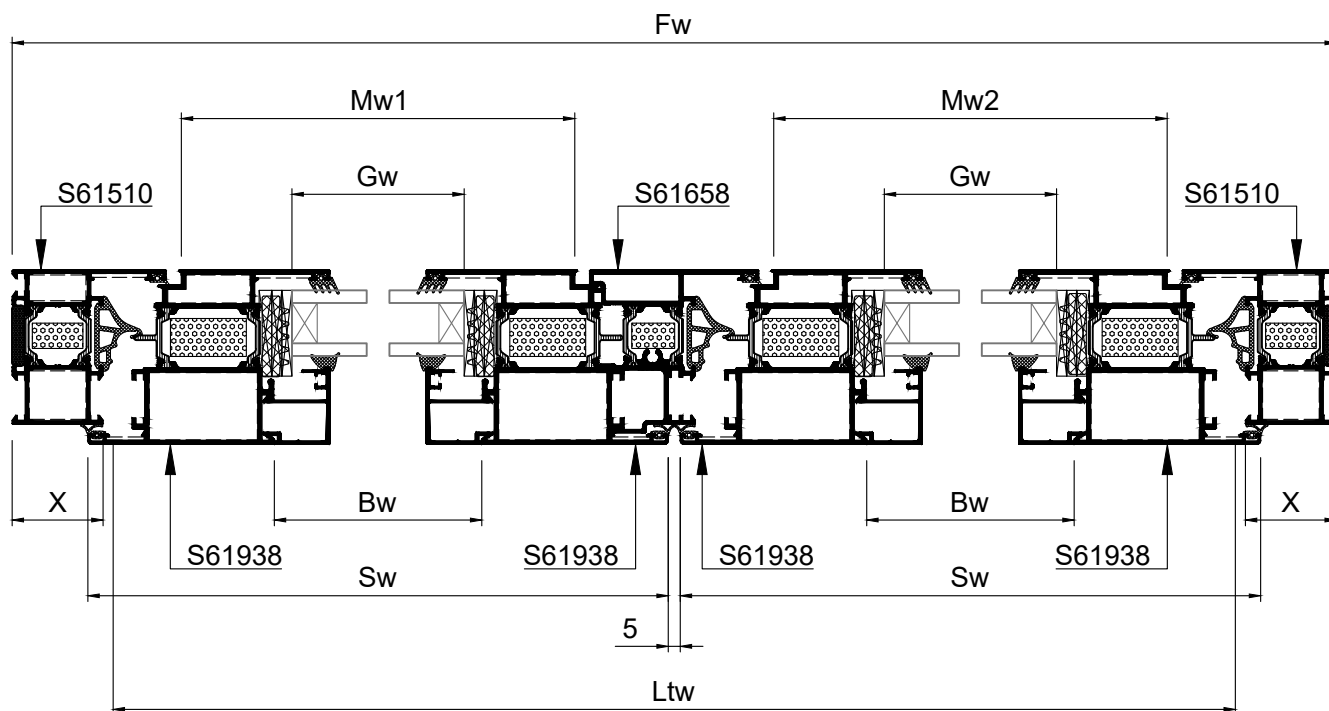
Accessory list - Λίστα εξαρτημάτων			
Code - Κωδικός	Accessory Εξάρτημα	Description Περιγραφή	Quantity - Ποσότητα
3132001000		NRG Bar	2Fw+2Fh
3131201000		NRG Bar	4Sw+4Sh
3131001700		NRG Bar	Ap
2900000400		Setting block 4mm Τακάκι τζαμιού 4mm	Min 24 τεμ.-pieces
3131003200		Underglazing foam 32x10 Αφρώδες θερμομονωτικό 32x10	2Fw+4Fh
3130502500		Underglazing foam 25x5 Αφρώδες θερμομονωτικό 25x5	2Fw+2Fh



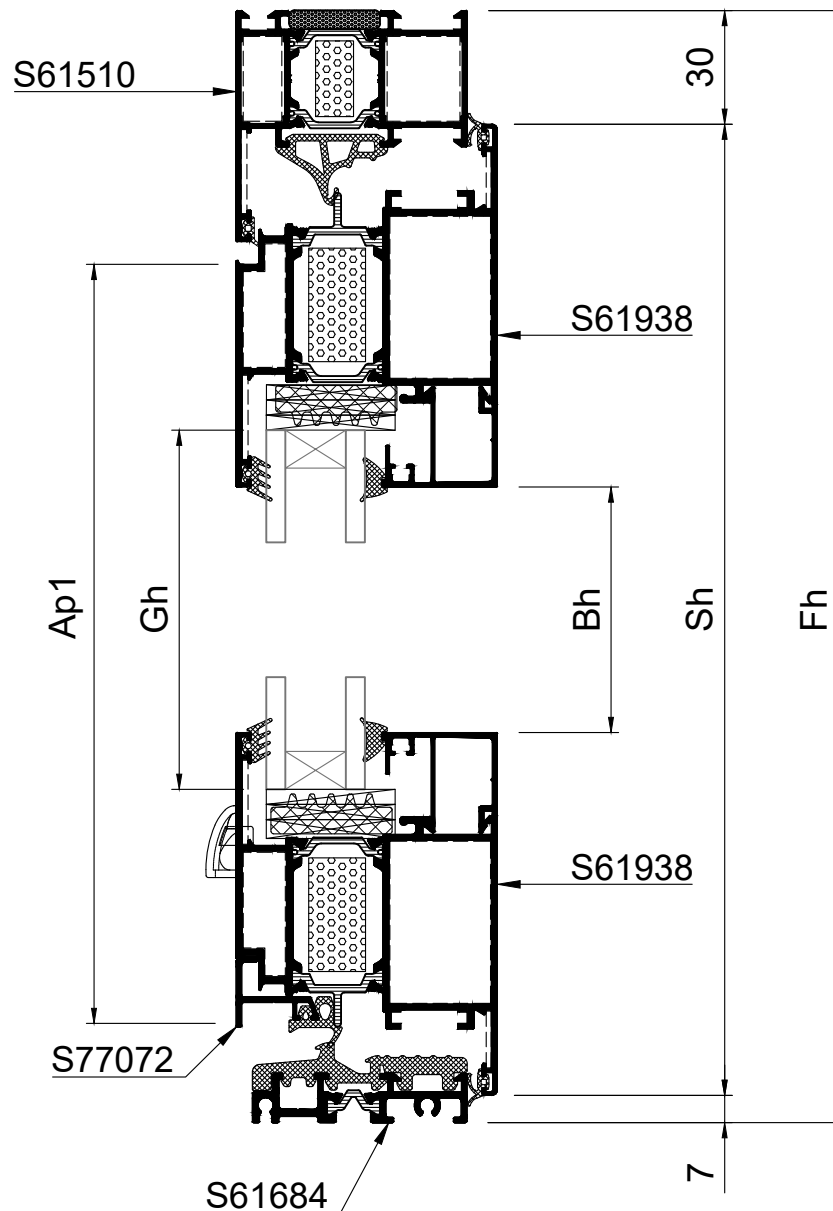
DOUBLE SIDE-HUNG CASEMENT  
TILT AND TURN WITH LOW THRESHOLD  
ΔΙΦΥΛΛΟ ΑΝΟΙΓΟΜΕΝΟ-ΑΝΑΚΛΙΝΟΜΕΝΟ  
ΜΕ ΧΑΜΗΛΟ ΚΑΤΩΚΑΣΙ

SCALE 1:3  
A-A







18

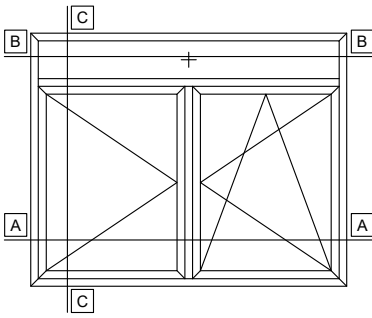


SCALE 1:2  
B-B



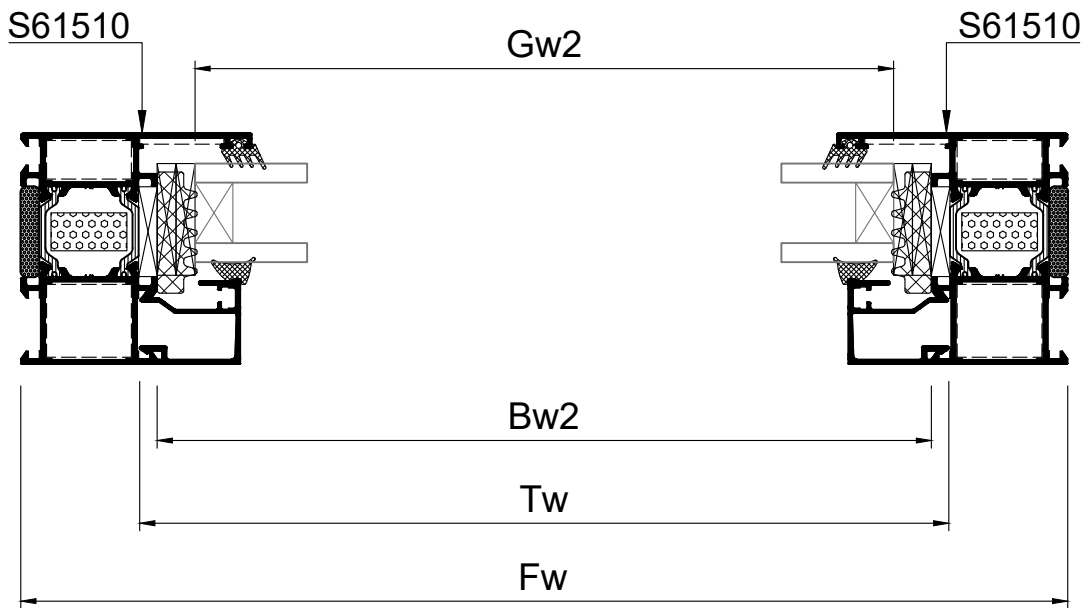
Profile cuttings - Κοπές προφίλ			Accessory list - Λίστα εξαρτημάτων			
			Code - Κωδικός	Accessory Εξάρτημα	Description Περιγραφή	Quantity - Ποσότητα
Frame width (S61510) Πλάτος κάσας		1 τεμ.-piece	2109660103		Central gasket Λάστιχο κεντρικό	Fw+3Fh
Frame height (S61510) Ύψος κάσας		2 τεμ.-pieces	2506168403		Low threshold gasket Ελαστικό χαμηλού κατωκάσιου	Ltw
Sash width (S61938) Πλάτος φύλλου		4 τεμ.-pieces	2201200100		Frame gasket Ελαστικό κάσας	Fw+3Fh
Sash height (S61938) Ύψος φύλλου		4 τεμ.-pieces	2200093003		Seal gasket sash Ελαστικό φτερό φύλλου	4Sw+4Sh
Adjoining profile height (S61658) Ύψος μπινί		1 τεμ.-piece	2506107203		Gasket for S61 low threshold Ελαστικό νεροσταλλάκτη για AMEA S61	2Sw
PWD frame width (S61684) Πλάτος κατωκάσιου για Α.ΜΕ.Α.		1 τεμ.-piece	2000686001		Outer glazing gasket Λάστιχο τζαμιού έξω	4Bw+4Bh
Waterproofing profile width (S77072) Πλάτος νεροσταλλάκτη		2 τεμ.-pieces	2000900X01		Glazing wedge gasket Λάστιχο σφήνα	4Bw+4Bh
Glazing bead width Πλάτος πηχάκι		4 τεμ.-pieces	1132319600		Crimp corner cleat Πρεσαριστή γωνία σύνδεσης	2 τεμ.-pieces
Glazing bead height Ύψος πηχάκι		4 τεμ.-pieces	1132310200		Crimp corner cleat Πρεσαριστή γωνία σύνδεσης	2 τεμ.-pieces
Glazing width Πλάτος τζαμιού	$Gw = Sw - 161.6$	2 τεμ.-pieces	1134327000		Crimp corner cleat Πρεσαριστή γωνία σύνδεσης	8 τεμ.-pieces
Glazing height Ύψος τζαμιού	$Gh = Sh - 161.6$		1657732600		Crimp corner cleat Πρεσαριστή γωνία σύνδεσης	8 τεμ.-pieces
			1807728000		Alignment corner Γωνία επιπεδότητας	10 τεμ.-pieces
			1807715500		Alignment corner Γωνία επιπεδότητας	8 τεμ.-pieces
			3006165803		End cap for adjoining profile S61658 Τάπα μπινί S61658	1 ζευγ.-pair
			3006165903		Additional cap for low threshold S61 Πρόσθετη τάπα μπινιού για χαμηλό κατωκάσι S61	1 ζευγ.-pair
			3106168403		End cap for PRM threshold S61 Τάπα χαμηλού κατωκάσιου AMEA S61	1 ζευγ.-pair
			3106107203		End cap waterproofing PRM threshold S61 Τάπα νεροσταλλάκτη φύλλου AMEA S61	2 ζευγ.-pair
			3101150103		Weep hole end cap Τάπα απορροής	Min number of caps: Ελάχιστος αριθμός ταπών: Per field : 2 τεμ./pieces Max distance between: 600mm
			2559660103		Vulcanised corner Βουλκανισμένη γωνία	2 τεμ.-pieces

Accessory list - Λίστα εξαρτημάτων			
Code - Κωδικός	Accessory Εξάρτημα	Description Περιγραφή	Quantity - Ποσότητα
3132001000		NRG Bar	Fw+2Fh
3131503000		NRG Bar	4Sw+4Sh
3131001700		NRG Bar	Ap
2900000400		Setting block 4mm Τακάκι τζαμιού 4mm	Min 24 τεμ.-pieces
3131003200		Underglazing foam 32x10 Αφρώδες θερμομονωτικό 32x10	2Fw+4Fh
3130502500		Underglazing foam 25x5 Αφρώδες θερμομονωτικό 25x5	Fw+2Fh

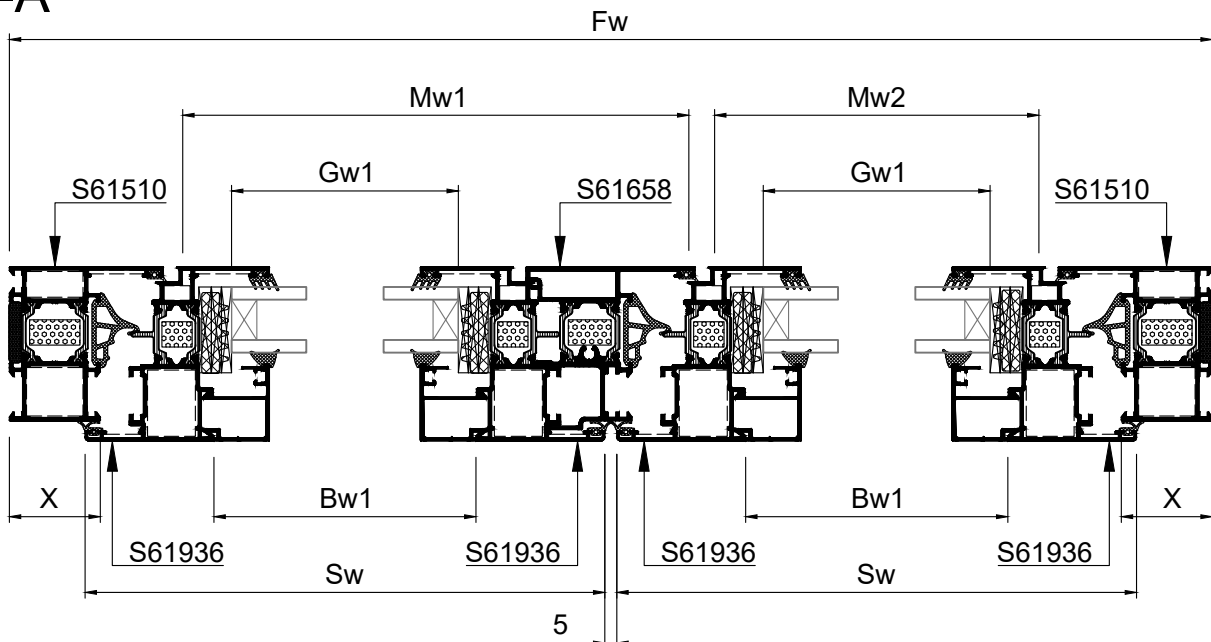


DOUBLE SIDE-HUNG CASEMENT  
TILT AND TURN WITH FIXED LIGHT  
ΜΟΝΟΦΥΛΛΟ ΑΝΟΙΓΟΜΕΝΟ-ΑΝΑΚΛΙΝΟΜΕΝΟ  
ΜΕ ΣΤΑΘΕΡΟ ΕΠΙΛΩ

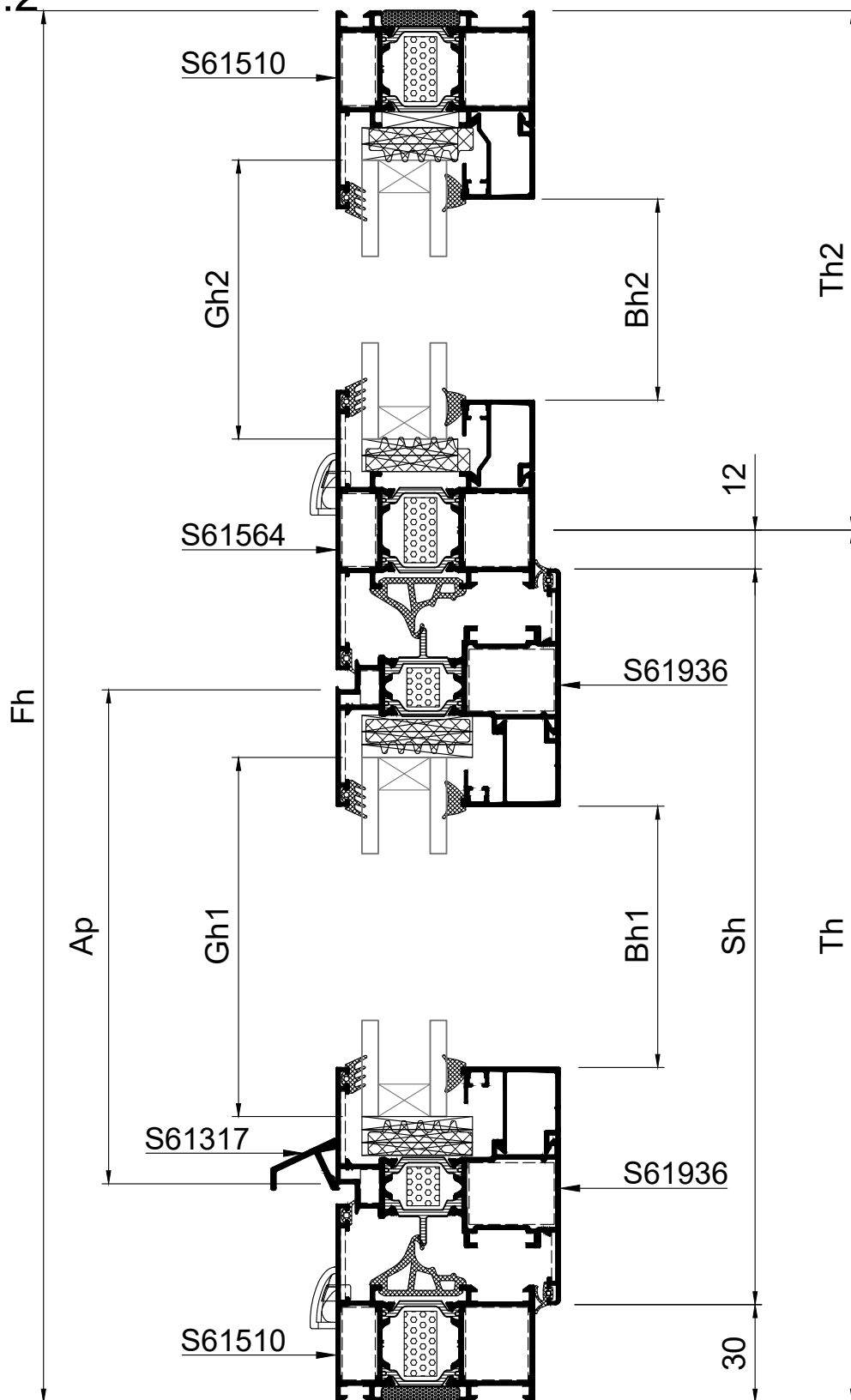
SCALE 1:2  
B-B



SCALE 1:3  
A-A



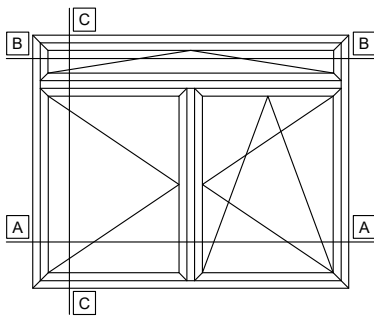
SCALE 1:2  
C-C



Profile cuttings - Κοπές προφίλ			Accessory list - Λίστα εξαρτημάτων			
			Code - Κωδικός	Accessory Εξάρτημα	Description Περιγραφή	Quantity - Ποσότητα
Frame width (S61510) Πλάτος κάσας		2 τεμ.-pieces	2109660103		Central gasket Λάστιχο κεντρικό	4Sw+3Sh
Frame height (S61510) Ύψος κάσας		2 τεμ.-pieces	2201200100		Frame gasket Ελαστικό κάσας	4Sw+3Sh
Sash width (S61936) Πλάτος φύλλου		4 τεμ.-pieces	2200093003		Seal gasket sash Ελαστικό φτερό φύλλου	4Sw+4Sh
Sash height (S61936) Ύψος φύλλου		4 τεμ.-pieces	2000686001		Outer glazing gasket Λάστιχο τζαμιού έξω	6Bw+6Bh
Transom width (S61564) Πλάτος ταυ		1 τεμ.-piece	2000900X01		Glazing wedge gasket Λάστιχο σφήνα	6Bw+6Bh
Adjoining profile height (S61658) Ύψος μπινί		1 τεμ.-piece	1132319600		Crimp corner cleat Πρεσσαριστή γωνία σύνδεσης	4 τεμ.-pieces
Waterproofing profile width (S61317) Πλάτος νεροσταλάκτη		1 τεμ.-piece	1132310200		Crimp corner cleat Πρεσσαριστή γωνία σύνδεσης	4 τεμ.-pieces
Waterproofing profile width (S61317) Πλάτος νεροσταλάκτη		1 τεμ.-piece	1131926200		Crimp corner cleat Πρεσσαριστή γωνία σύνδεσης	8 τεμ.-pieces
Glazing bead width Πλάτος πηχάκι		4 τεμ.-pieces	1131106000		Crimp corner cleat Πρεσσαριστή γωνία σύνδεσης	8 τεμ.-pieces
Glazing bead height Ύψος πηχάκι		4 τεμ.-pieces	1807728000		Alignment corner Γωνία επιπεδότητας	12 τεμ.-pieces
Glazing bead fixed width Πλάτος πηχάκι σταθερού		2 τεμ.-pieces	1807715500		Alignment corner Γωνία επιπεδότητας	8 τεμ.-pieces
Glazing bead fixed height Ύψος πηχάκι σταθερού		2 τεμ.-pieces	1607723000		Inside T cleat Εσωτερικός σύνδεσμος Ταυ	2 τεμ.-pieces
Glazing width Πλάτος τζαμιού	$Gw1=Sw-116$	2 τεμ.-pieces	1607723001		Outside T cleat Εξωτερικός σύνδεσμος Ταυ	2 τεμ.-pieces
Glazing height Ύψος τζαμιού	$Gh1=Sh-116$		1657700100		T cleat for wing Right Σύνδεσμος κάσας-ταυ Δεξιάς	2 τεμ.-pieces
Glazing fixed width Πλάτος τζαμιού σταθερού	$Gw2=Fw-92$	1 τεμ.-pieces	1657700200		T cleat for wing Left Σύνδεσμος κάσας-ταυ Αριστερός	2 τεμ.-pieces
Glazing fixed height Ύψος τζαμιού σταθερού	$Gh2=Th2-74$		3006165803		End cap for adjoining profile S61658 Τάπα μπινί S61658	1 ζευγ.-pair
			3100931803		End cap for drainage profile M9317 Τάπα νεροσταλάκτη M9317	2 ζευγ.-pair
			3101150103		Weep hole end cap Τάπα απορροής	Min number of caps: Ελάχιστος αριθμός ταπών: Per field : 2 τεμ./pieces Max distance between: 600mm
			2559660103		Vulcanised corner Βουλκανισμένη γωνία	4 τεμ.-pieces

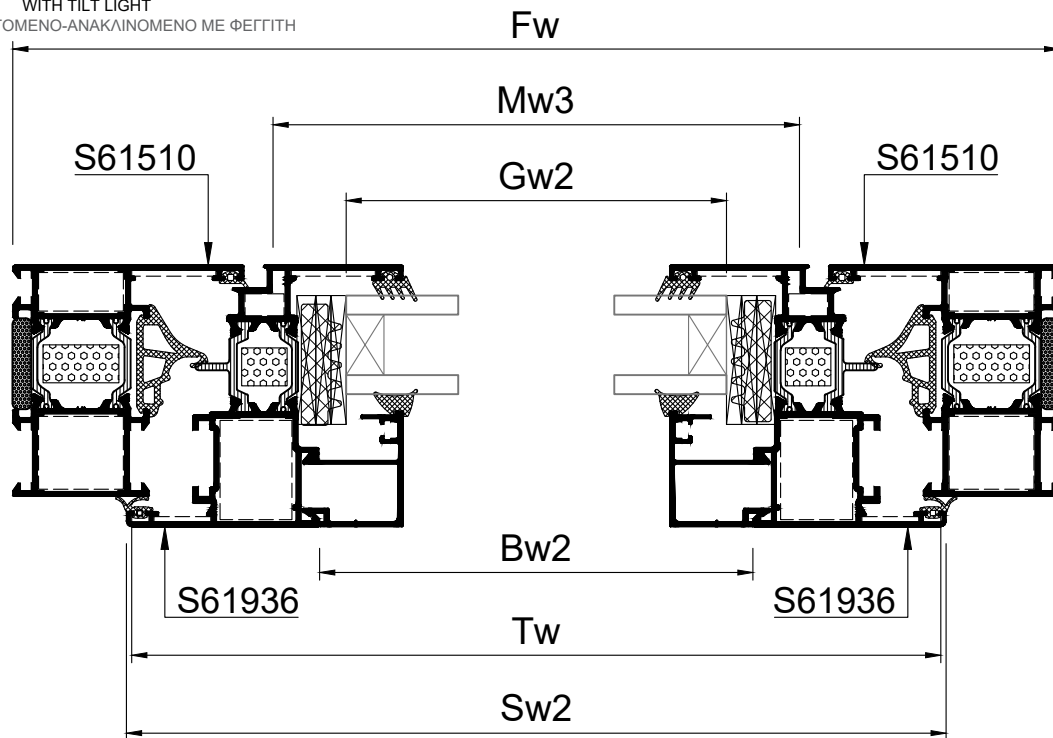
Accessory list - Λίστα εξαρτημάτων			
Code - Κωδικός	Accessory Εξάρτημα	Description Περιγραφή	Quantity - Ποσότητα
3132001000		NRG Bar	3Fw+2Fh
3131201000		NRG Bar	4Sw+4Sh
3131001700		NRG Bar	Ap
2900000400		Setting block 4mm Τακάκι τζαμιού 4mm	Min 24 τεμ.-pieces
2900000500		Setting block 5mm Τακάκι τζαμιού 5mm	Min 12 τεμ.-pieces
3131003200		Underglazing foam 32x10 Αφρώδες θερμομονωτικό 32x10	4Fw+4Fh
3130502500		Underglazing foam 25x5 Αφρώδες θερμομονωτικό 25x5	2Fw+2Fh

20

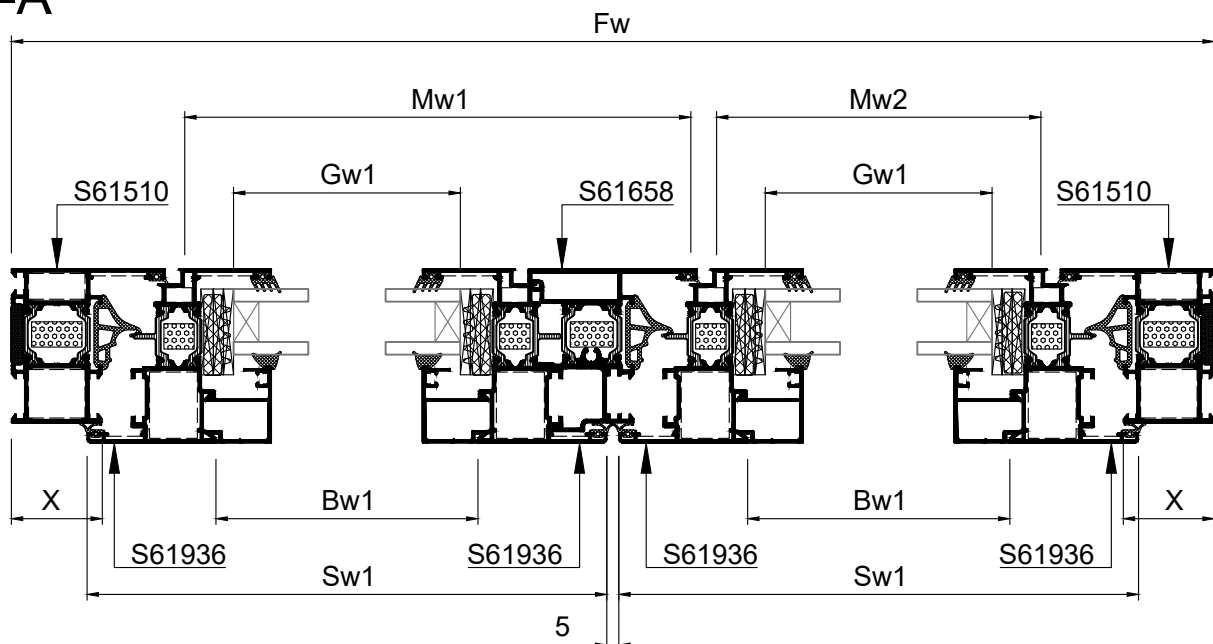


DOUBLE SIDE-HUNG CASEMENT TILT AND TURN  
WITH TILT LIGHT  
ΔΙΦΥΛΛΟ ΑΝΟΙΓΜΕΝΟ-ΑΝΑΚΛΙΝΟΜΕΝΟ ΜΕ ΦΕΓΓΙΤΗ

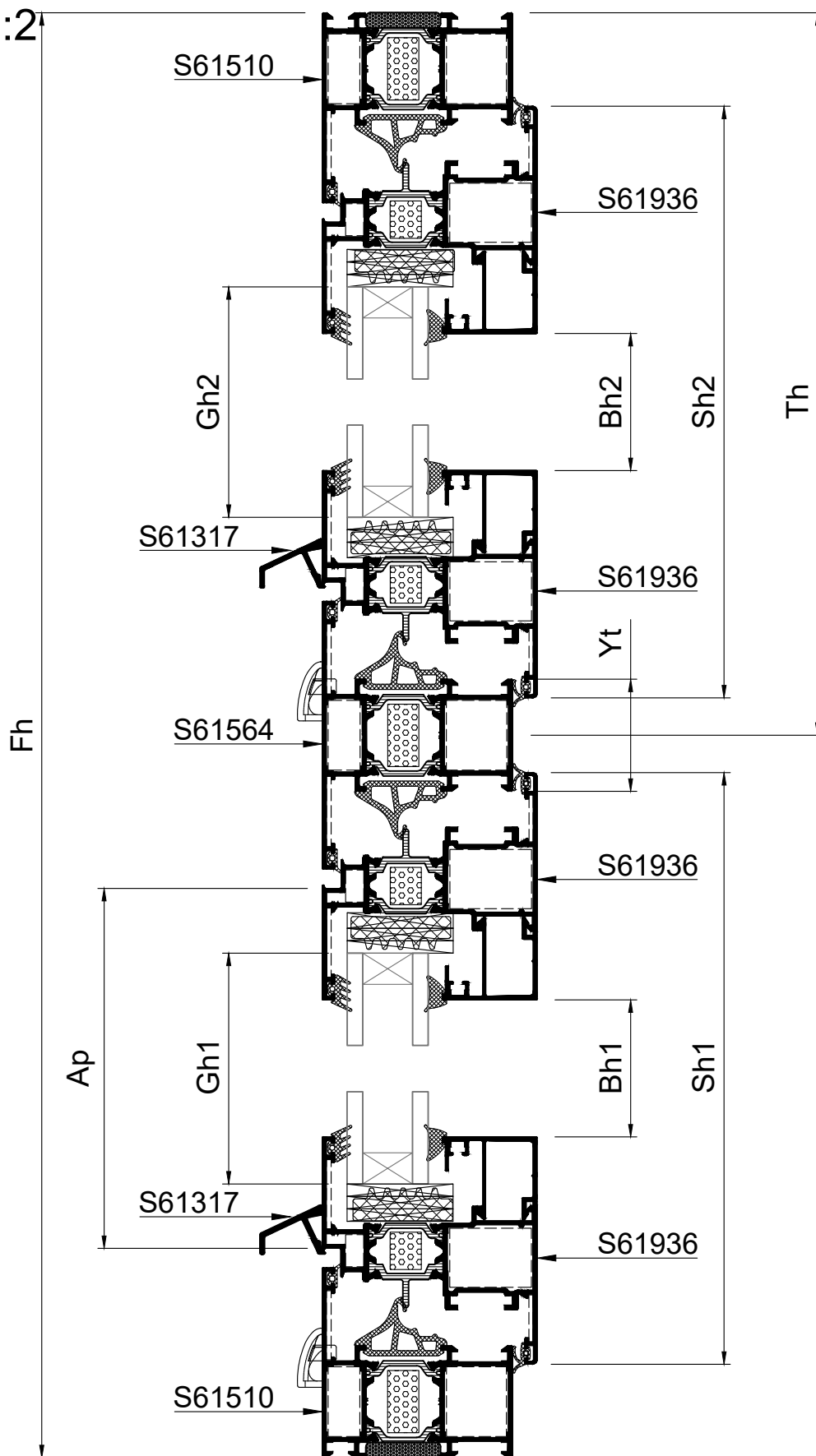
SCALE 1:2  
B-B









SCALE 1:3  
A-A

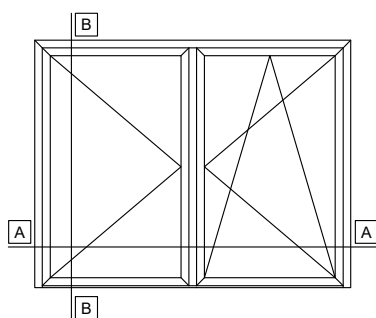


SCALE 1:2  
C-C



Profile cuttings - Κοπές προφίλ			Accessory list - Λίστα εξαρτημάτων			
			Code - Κωδικός	Accessory Εξάρτημα	Description Περιγραφή	Quantity - Ποσότητα
Frame width (S61510) Πλάτος κάσας		2 τεμ.-pieces	2109660103		Central gasket Λάστιχο κεντρικό	2Fw+2Fh+2Tw+Ap
Frame height (S61510) Ύψος κάσας		2 τεμ.-pieces	2201200100		Frame gasket Ελαστικό κάσας	2Fw+2Fh+2Tw+Ap
Sash width (S61936) Πλάτος φύλλου		4 τεμ.-pieces	2200093003		Seal gasket sash Ελαστικό φτερό φύλλου	6Sw+6Sh
Sash height (S61936) Ύψος φύλλου		4 τεμ.-pieces	2000686001		Outer glazing gasket Λάστιχο τζαμιού έξω	6Bw+6Bh
Sash width (S61936) Πλάτος φύλλου		2 τεμ.-pieces	2000900X01		Glazing wedge gasket Λάστιχο σφήνα	6Bw+6Bh
Sash height (S61936) Ύψος φύλλου		2 τεμ.-pieces	1132319600		Crimp corner cleat Πρεσαριστή γωνία σύνδεσης	4 τεμ.-pieces
Transom width (S61564) Πλάτος ταυ		1 τεμ.-piece	1132310200		Crimp corner cleat Πρεσαριστή γωνία σύνδεσης	4 τεμ.-pieces
Adjoining profile height (S61658) Ύψος μπινι		1 τεμ.-piece	1131926200		Crimp corner cleat Πρεσαριστή γωνία σύνδεσης	12 τεμ.-pieces
Waterproofing profile width (S61317) Πλάτος νεροσταλάκτη		1 τεμ.-piece	1131106000		Crimp corner cleat Πρεσαριστή γωνία σύνδεσης	12 τεμ.-pieces
Waterproofing profile width (S61317) Πλάτος νεροσταλάκτη		1 τεμ.-piece	1807728000		Alignment corner Γωνία επιπεδότητας	16 τεμ.-pieces
Waterproofing profile width (S61317) Πλάτος νεροσταλάκτη		1 τεμ.-piece	1807715500		Alignment corner Γωνία επιπεδότητας	12 τεμ.-pieces
Glazing bead width Πλάτος πηχάκι		4 τεμ.-pieces	1607723000		Inside T cleat Εσωτερικός σύνδεσμος Ταυ	2 τεμ.-pieces
Glazing bead height Ύψος πηχάκι		4 τεμ.-pieces	1607723001		Outside T cleat Εξωτερικός σύνδεσμος Ταυ	2 τεμ.-pieces
Glazing bead width Πλάτος πηχάκι		2 τεμ.-pieces	1657700100		T cleat for wing Right Σύνδεσμος κάσας-ταυ Δεξιός	2 τεμ.-pieces
Glazing bead height Ύψος πηχάκι		2 τεμ.-pieces	1657700200		T cleat for wing Left Σύνδεσμος κάσας-ταυ Αριστερός	2 τεμ.-pieces
Glazing width Πλάτος τζαμιού		2 τεμ.-pieces	3006165803		End cap for adjoining profile S61658 Τάπα μπινι S61658	1 ζευγ.-pair
Glazing height Ύψος τζαμιού			3100931803		End cap for drainage profile M9317 Τάπα νεροσταλάκτη M9317	3 ζευγ.-pair
Glazing width Πλάτος τζαμιού		1 τεμ.-pieces	3101150103		Weep hole end cap Τάπα απορροής	Min number of caps: Ελάχιστος αριθμός ταπών: Per field : 2 τεμ./pieces Max distance between: 600mm
Glazing height Ύψος τζαμιού			2559660103		Vulcanised corner Βουλκανισμένη γωνία	8 τεμ.-pieces

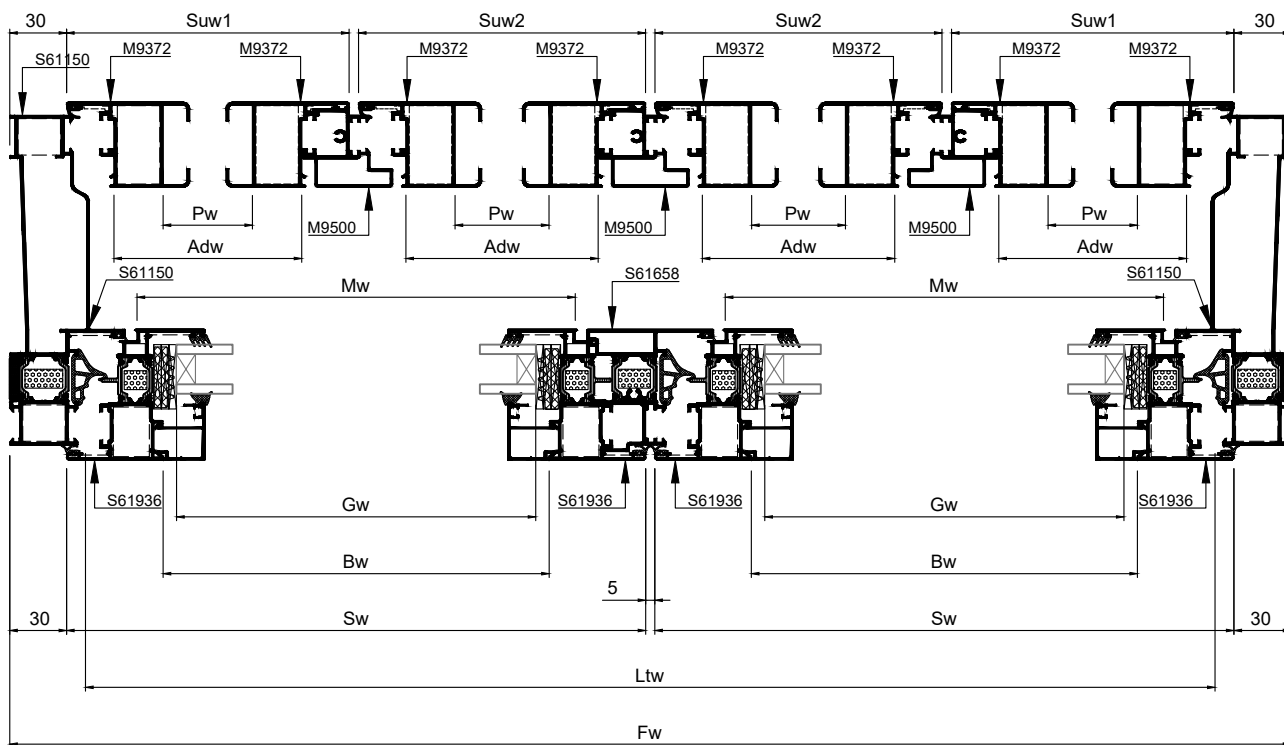
Accessory list - Λίστα εξαρτημάτων			
Code - Κωδικός	Accessory Εξάρτημα	Description Περιγραφή	Quantity - Ποσότητα
3132001000		NRG Bar	3Fw+2Fh
3131201000		NRG Bar	6Sw+6Sh
3131001700		NRG Bar	Ap
2900000400		Setting block 4mm Τακάκι τζαμιού 4mm	Min 36 τεμ.-pieces
3131003200		Underglazing foam 32x10 Αφρώδες θερμομονωτικό 32x10	4Fw+4Fh
3130502500		Underglazing foam 25x5 Αφρώδες θερμομονωτικό 25x5	2Fw+2Fh



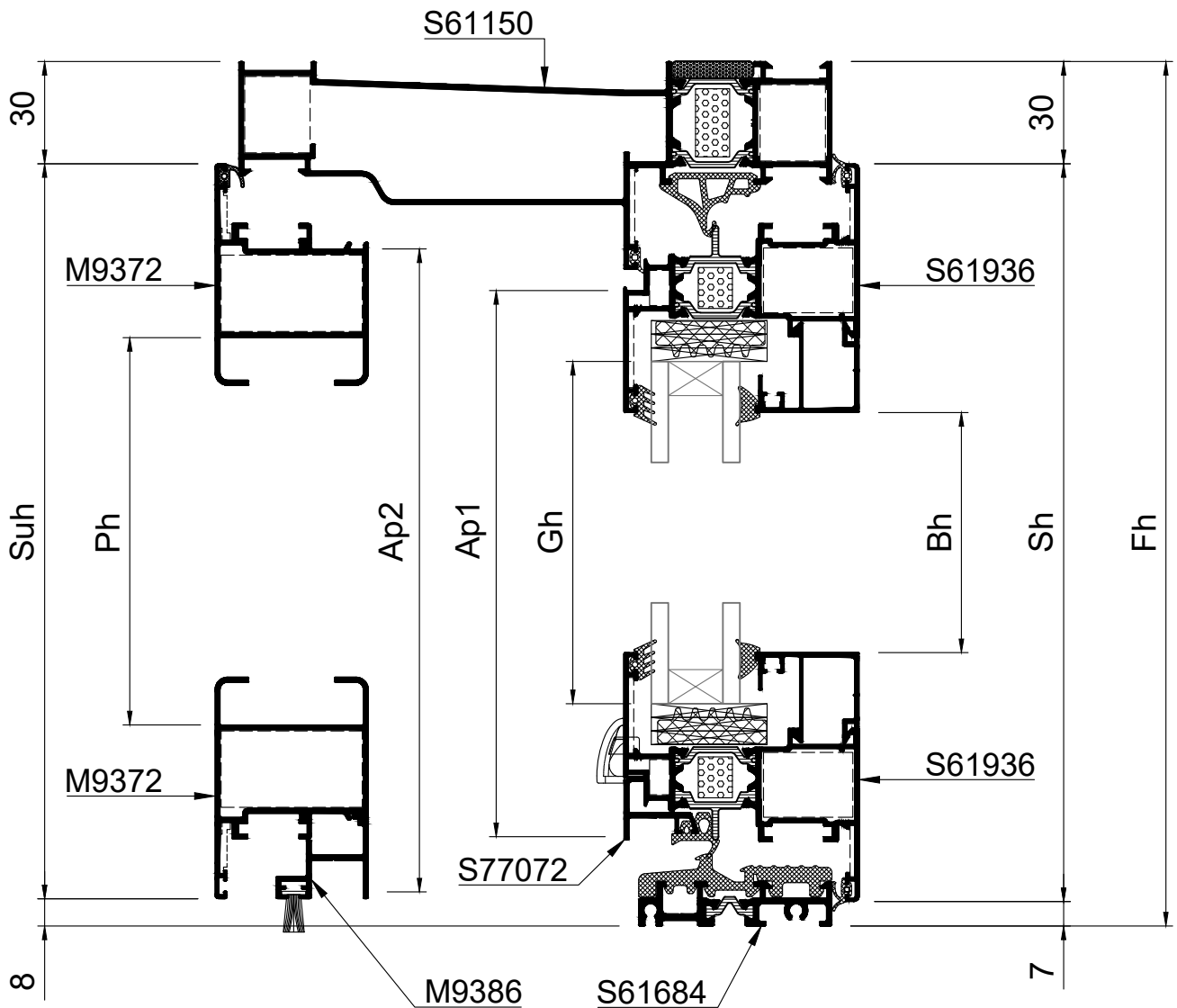
SCALE 1:4  
A-A

21

DOUBLE SIDE-HUNG CASEMENT  
TILT AND TURN WITH LOW THRESHOLD AND FOUR SASH  
SHUTTER WITHOUT THRESHOLD  
ΔΙΦΥΛΛΟ ΑΝΟΙΓΟΜΕΝΟ-ΑΝΑΚΛΙΝΟΜΕΝΟ ΜΑ ΧΑΜΗΛΟ  
ΚΑΤΩΚΑΣΙ ΚΑΙ ΤΕΤΡΑΦΥΛΛΟ ΠΑΝΤΖΟΥΡΙ ΧΩΡΙΣ ΚΑΤΩΚΑΣΙ



SCALE 1:2  
B-B



Profile cuttings - Κοπές προφίλ			Accessory list - Λίστα εξαρτημάτων			
			Code - Κωδικός	Accessory Εξάρτημα	Description Περιγραφή	Quantity - Ποσότητα
Frame width (S61150) Πλάτος κάσας		1 τεμ.-piece	2109660103		Central gasket Λάστιχο κεντρικό	Fw+3Fh
Frame height (S61150) Ύψος κάσας		2 τεμ.-pieces	2506168403		Low threshold gasket Ελαστικό χαμηλού κατωκάσιου	Ltw
Sash width (S61936) Πλάτος φύλλου		4 τεμ.-pieces	2201200100		Frame gasket Ελαστικό κάσας	Fw+3Fh
Sash height (S61936) Ύψος φύλλου		4 τεμ.-pieces	2200093003		Seal gasket sash Ελαστικό φτερό φύλλου	4Sw+4Sh
Adjoining profile height (S61658) Ύψος μπινί		1 τεμ.-piece	2206300001		Sash gasket Ελαστικό φύλλου	4Sw+5Sh
PWD frame width (S61684) Πλάτος κατωκάσιου για Α.ΜΕ.Α.		1 τεμ.-piece	2506107203		Gasket for S61 low threshold Ελαστικό νεροσταλλάκτη για ΑΜΕΑ S61	2Sw
Waterproofing profile width (S77072) Πλάτος νεροσταλλάκτη		2 τεμ.-pieces	6206911203		Brush pile 12mm Βουρτσάκι 12mm	4Adw
Glazing bead width Πλάτος πηχάκι		4 τεμ.-pieces	2000686001		Outer glazing gasket Λάστιχο τζαμιού έξω	4Bw+4Bh
Glazing bead height Ύψος πηχάκι		4 τεμ.-pieces	2000900X01		Glazing wedge gasket Λάστιχο σφήνα	4Bw+4Bh
Glazing width Πλάτος τζαμιού	Gw=Sw-116	2 τεμ.-pieces	1132319600		Crimp corner cleat Πρεσσαριστή γωνία σύνδεσης	4 τεμ.-pieces
Glazing height Ύψος τζαμιού	Gh=Sh-116		1131926200		Crimp corner cleat Πρεσσαριστή γωνία σύνδεσης	8 τεμ.-pieces
Shutter width (M9372) Πλάτος φύλλου παντζουριού		4 τεμ.-pieces	1131106000		Crimp corner cleat Πρεσσαριστή γωνία σύνδεσης	8 τεμ.-pieces
Shutter width (M9372) Πλάτος φύλλου παντζουριού		4 τεμ.-pieces	1252341600		Mechanical corner cleat Μηχανική γωνία σύνδεσης	16 τεμ.-pieces
Shutter height (M9372) Ύψος φύλλου παντζουριού		8 τεμ.-pieces	1807728000		Alignment corner Γωνία επιπεδότητας	10 τεμ.-pieces
Adjoining profile height (M9500) Ύψος μπινί παντζουριού		3 τεμ.-pieces	1807715500		Alignment corner Γωνία επιπεδότητας	8 τεμ.-pieces
Add-on width (M9386) Πλάτος πρόσθετου		4 τεμ.-pieces	1802000000		Alignment corner Γωνία επιπεδότητας	16 τεμ.-pieces
Infill width Πλάτος πλήρωσης			3006165803		End cap for adjoining profile S61658 Τάπα μπινί S61658	1 ζευγ.-pair
Infill height Ύψος πλήρωσης			3006165903		Additional cap for low threshold S61 Πρόσθετη τάπα μπινιού για χαμηλό κατωκάσι S61	1 ζευγ.-pair
			3009500003		Adjoining profile end cap for M9500 Τάπα μπινιού M9500	3 ζευγ.-pair

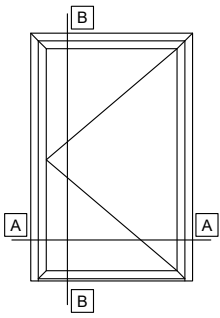
Accessory list - Λίστα εξαρτημάτων			
Code - Κωδικός	Accessory Εξάρτημα	Description Περιγραφή	Quantity - Ποσότητα
3106168403		End cap for PRM threshold S61 Τάπα χαμηλού κατακασίου AMEA S61	1 ζευγ.-pair
3106107203		End cap waterproofing PRM threshold S61 Τάπα νεροσταλλάκτη φύλλου AMEA S61	2 ζευγ.-pair
3109386003		Add-on end cap for M9386 Τάπα για πρόσθετο φύλλου M9386	4 ζευγ.-pair
3101150103		Weep hole end cap Τάπα απορροής	Min number of caps: Ελάχιστος αριθμός ταπών: Per field : 2 τεμ./pieces Max distance between: 600mm
2559660103		Vulcanised corner Βουλκανισμένη γωνία	2 τεμ.-pieces
3132001000		NRG Bar	Fw+2Fh
3131201000		NRG Bar	4Sw+4Sh
3131001700		NRG Bar	Fh
2900000400		Setting block 4mm Τακάκι τζαμιού 4mm	Min 24 τεμ.-pieces
3131003200		Underglazing foam 32x10 Αφρώδες θερμομονωτικό 32x10	2Fw+4Fh
3130502500		Underglazing foam 25x5 Αφρώδες θερμομονωτικό 25x5	Fw+2Fh



# TYPOLOGIES CUTTING LISTS

## ΚΟΠΕΣ ΤΥΠΟΛΟΓΙΩΝ

ENTRANCE DOOR OPENING INWARD - ΠΟΡΤΑ ΕΙΣΟΔΟΥ ΑΝΟΙΓΟΜΕΝΗ ΜΕΣΑ

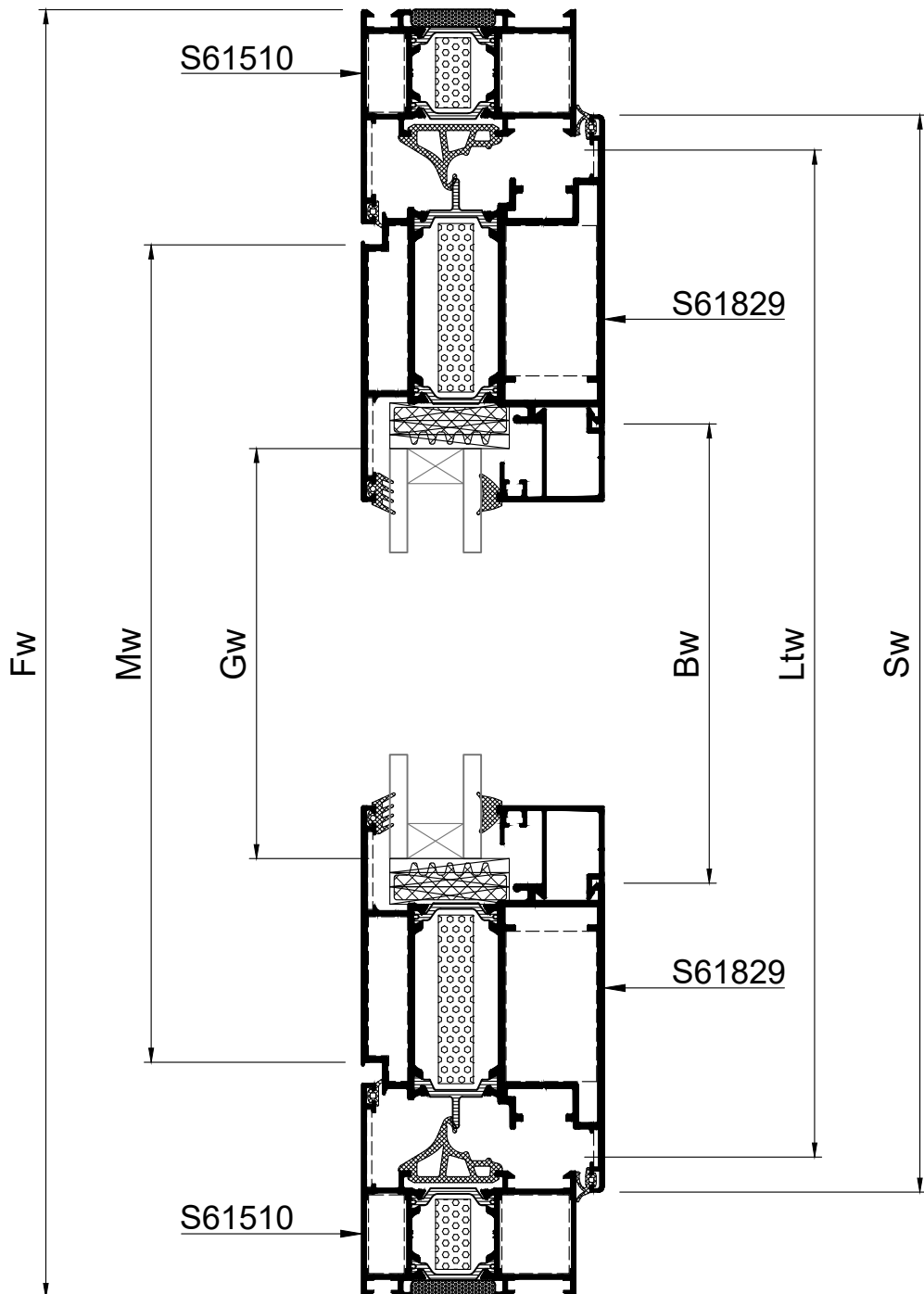


SCALE 1:2  
A-A

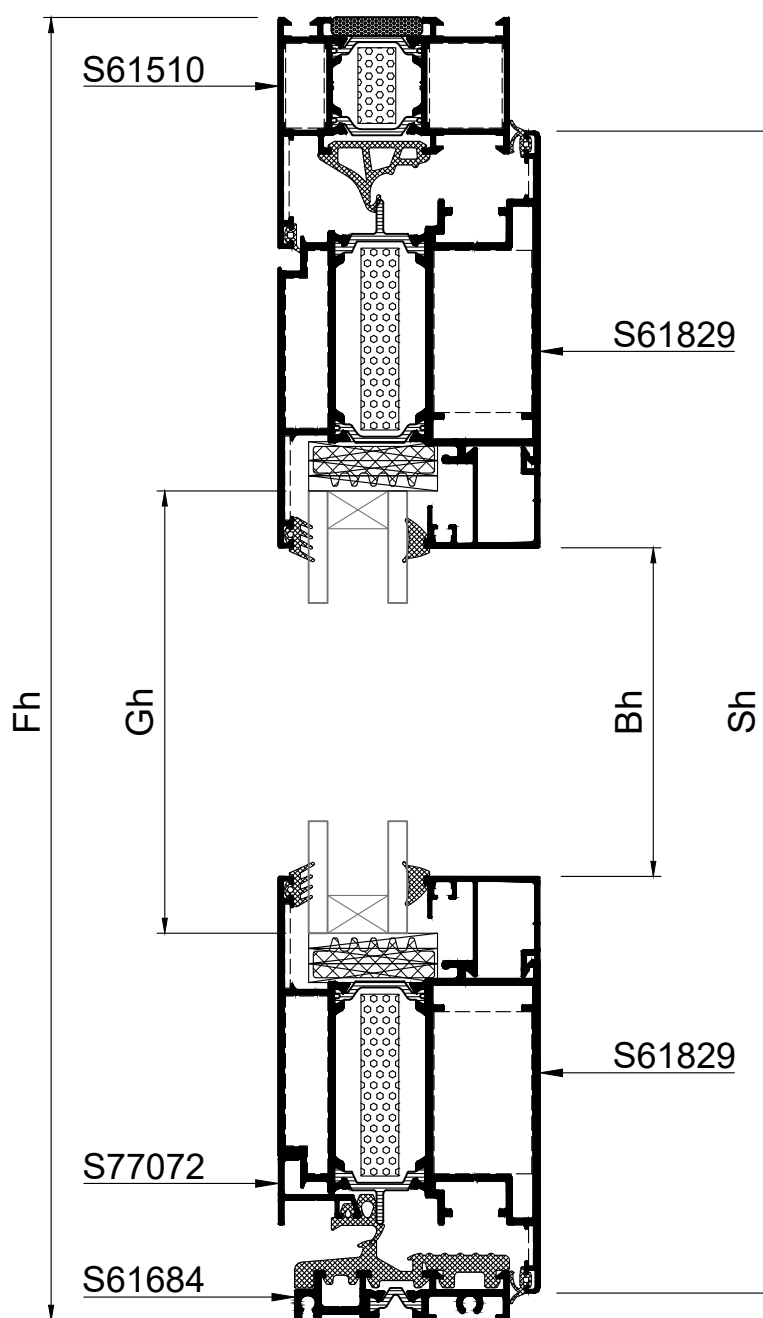
22

SINGLE LEAF DOOR INWARD OPENING  
ΜΟΝΟΦΥΛΛΗ ΠΟΡΤΑ ΑΝΟΙΓΟΜΕΝΗ  
ΜΕΣΑ







Rotate view 90°  
Κάθετη απεικόνιση 90°

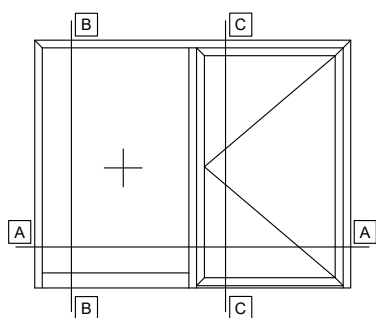


SCALE 1:2  
B-B



Profile cuttings - Κοπές προφίλ			Accessory list - Λίστα εξαρτημάτων			
			Code - Κωδικός	Accessory Εξάρτημα	Description Περιγραφή	Quantity - Ποσότητα
Frame width (S61510) Πλάτος κάσας		1 τεμ.-piece	2109660103		Central gasket Λάστιχο κεντρικό	Fw+2Fh
Frame height (S61510) Ύψος κάσας		1 τεμ.-piece	2506168403		Low threshold gasket Ελαστικό χαμηλού κατωκασίου	Ltw
Frame height (S61510) Ύψος κάσας		1 τεμ.-piece	2506107203		Water drip gasket S77072 Ελαστικό νεροσταλάκτη S77072	Mw
PWD Frame width (S61684) Πλάτος κατωκασίου για AMEA		1 τεμ.-piece	2201200100		Frame gasket Ελαστικό κάσας	Fw+2Fh
Sash width (S61829) Πλάτος φύλλου		2 τεμ.-pieces	2200093003		Seal gasket sash Ελαστικό φτερό φύλλου	2Sw+2Sh
Sash height (S61829) Ύψος φύλλου		2 τεμ.-pieces	2000686001		Outer glazing gasket Λάστιχο τζαμιού έξω	2Bw+2Bh
Waterproofing profile width (S77072) Πλάτος νεροσταλάκτη		1 τεμ.-piece	2000900X01		Glazing wedge gasket Λάστιχο σφήνα	2Bw+2Bh
Glazing bead width Πλάτος πηχάκι		2 τεμ.-pieces	1132319600		Crimp corner cleat Πρεσσαριστή γωνία σύνδεσης	2 τεμ.-pieces
Glazing bead height Ύψος πηχάκι		2 τεμ.-pieces	1132310200		Crimp corner cleat Πρεσσαριστή γωνία σύνδεσης	2 τεμ.-pieces
Glazing width Πλάτος τζαμιού	Gw=Sw-190	1 τεμ.-piece	1134325800		Crimp corner cleat Πρεσσαριστή γωνία σύνδεσης	4 τεμ.-pieces
Glazing height Ύψος τζαμιού	Gh=Sh-190		1657747400		Die cast corner cleat Γωνία σύνδεσης χυτή	4 τεμ.-pieces
			1807728000		Alignment corner Γωνία επιπεδότητας	6 τεμ.-pieces
			1807701101		Alignment corner Γωνία επιπεδότητας	4 τεμ.-pieces
			3106168403		Low threshold end cap Τάπα χαμηλού κατωκασίου	1 ζευγ.-pair
			3106107203		End cap for S77072 Τάπα πρόσθετου S77072	1 ζευγ.-pair
			2559660103		Vulcanised corner Βουλκανισμένη γωνία	2 τεμ.-pieces

Accessory list - Λίστα εξαρτημάτων			
Code - Κωδικός	Accessory Εξάρτημα	Description Περιγραφή	Quantity - Ποσότητα
3132001000		NRG Bar	Fw+2Fh
3131004800		NRG Bar	2Sw+2Sh
2900000400		Setting block 4mm Τακάκι τζαμιού 4mm	Min 8 τεμ.-pieces
2900000500		Setting block 5mm Τακάκι τζαμιού 5mm	Min 4 τεμ.-pieces
3131003200		Underglazing foam 32x10 Αφρώδες θερμομονωτικό 32x10	2Fw+2Fh
3130502500		Underglazing foam 25x5 Αφρώδες θερμομονωτικό 25x5	Fw+2Fh

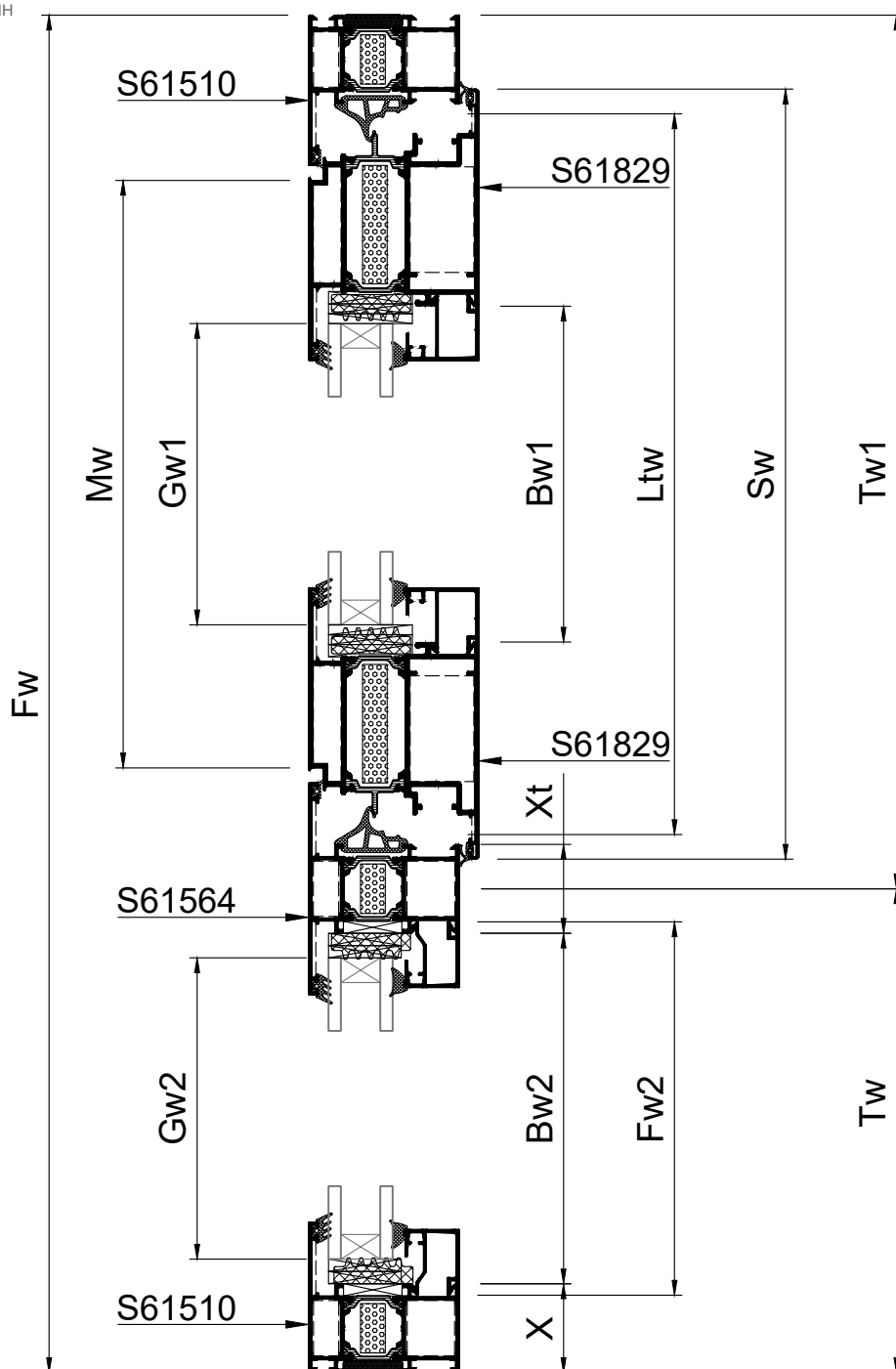


SINGLE LEAF DOOR INWARD  
OPENING WITH FIXED SIDE PANEL  
ΜΟΝΟΦΥΛΛΗ ΠΟΡΤΑ ΑΝΟΙΓΟΜΕΝΗ  
ΜΕΣΑ ΜΕ ΕΝΑ ΣΤΑΘΕΡΟ

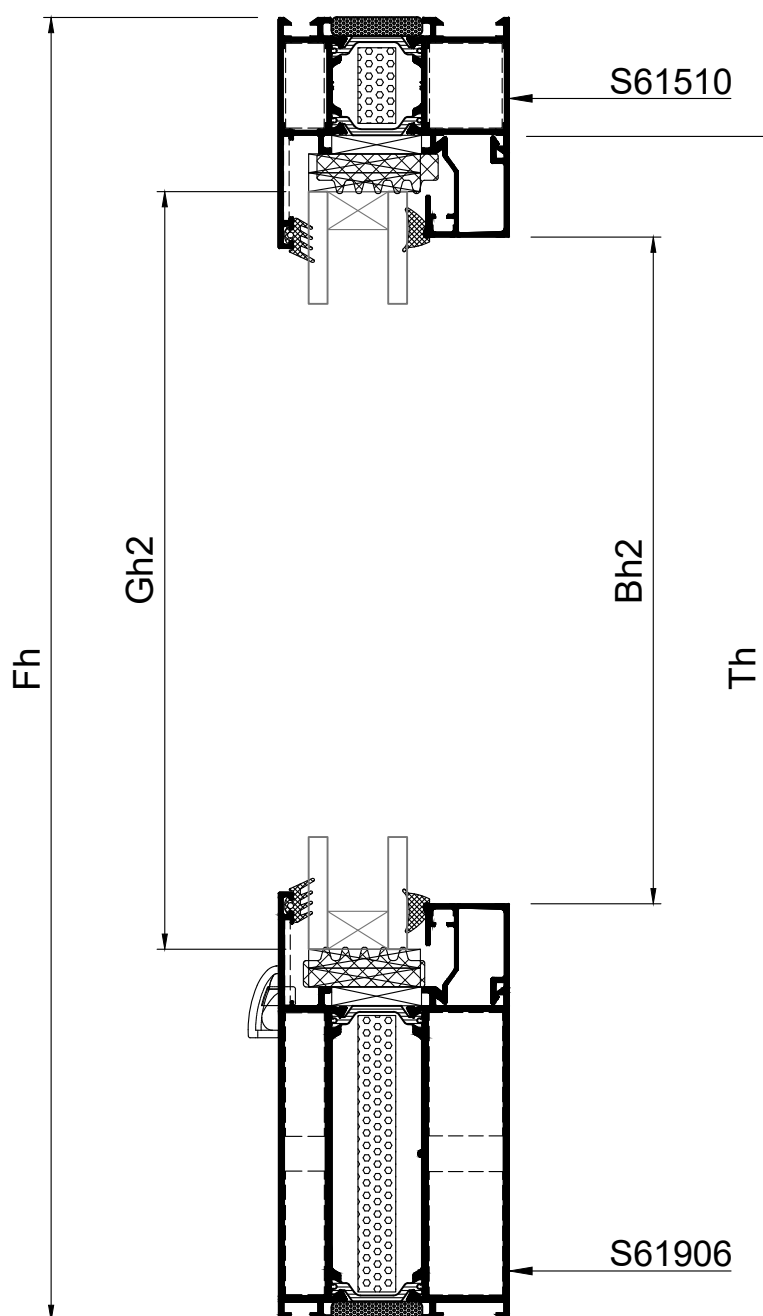
SCALE 1:3  
A-A

23

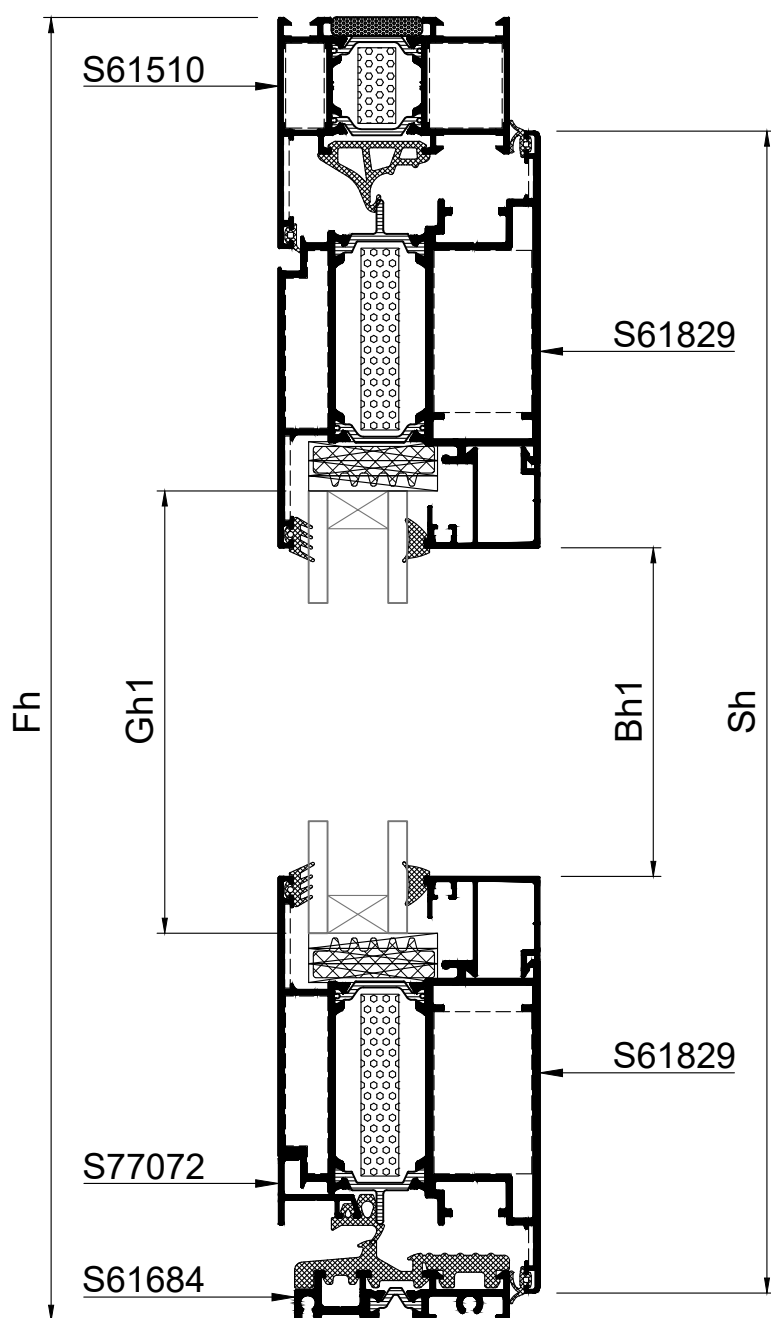
Rotate view 90°  
Κάθετη απεικόνιση 90°



SCALE 1:2  
B-B

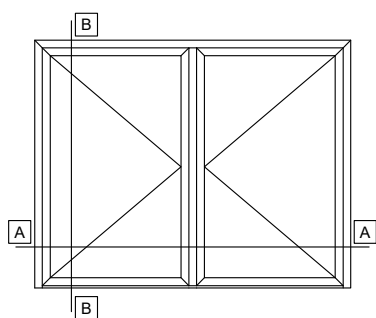


SCALE 1:2  
C-C



Profile cuttings - Κοπές προφίλ			Accessory list - Λίστα εξαρτημάτων			
			Code - Κωδικός	Accessory Εξάρτημα	Description Περιγραφή	Quantity - Ποσότητα
Frame width (S61510) Πλάτος κάσας		1 τεμ.-piece	2109660103		Central gasket Λάστιχο κεντρικό	Tw1+2Fh
Frame height (S61510) Ύψος κάσας		1 τεμ.-piece	2506168403		Low threshold gasket Ελαστικό χαμηλού κατωκασίου	Ltw
Frame height (S61510) Ύψος κάσας		1 τεμ.-piece	2506107203		Water drip gasket S77072 Ελαστικό νεροσταλάκτη S77072	Mw
Kickplate width (S61906) Πλάτος ταμπλά	$Fw2=Tw-X-Xt/2+9.2$	1 τεμ.-piece	2201200100		Frame gasket Ελαστικό κάσας	Tw1+2Fh
PWD Frame width (S61684) Πλάτος κατωκασίου για ΑΜΕΑ	$Ltw=Fw-Tw-Xt/2-44$	1 τεμ.-piece	2200093003		Seal gasket sash Ελαστικό φτερό φύλλου	2Sw+2Sh
Sash width (S61829) Πλάτος φύλλου	$Sw=Fw-Tw-Xt/2-24$	2 τεμ.-pieces	2000686001		Outer glazing gasket Λάστιχο τζαμιού έξω	4Bw+4Bh
Sash height (S61829) Ύψος φύλλου	$Sh=Fh-37$	2 τεμ.-pieces	2000900X01		Glazing wedge gasket Λάστιχο σφήνα	4Bw+4Bh
Transom height (S61564) Ύψος ταυ	$Th=Fh-31.4$	1 τεμ.-piece	1132319600		Crimp corner cleat Πρεσαριστή γωνία σύνδεσης	2 τεμ.-pieces
Waterproofing profile width (S77072) Πλάτος νεροσταλάκτη	$Mw=Sw-74$	1 τεμ.-piece	1132310200		Crimp corner cleat Πρεσαριστή γωνία σύνδεσης	2 τεμ.-pieces
Glazing bead width Πλάτος πηχάκι	$Bw1=Sw-176$	2 τεμ.-pieces	1134325800		Crimp corner cleat Πρεσαριστή γωνία σύνδεσης	4 τεμ.-pieces
Glazing bead height Ύψος πηχάκι	$Bh1=Sh-220$	2 τεμ.-pieces	1657747400		Die cast corner cleat Γωνία σύνδεσης χυτή	4 τεμ.-pieces
Glazing bead fixed width Πλάτος πηχάκι σταθερού	$Bw2=Fw2-9.2$	2 τεμ.-pieces	1807728000		Alignment corner Γωνία επιπεδότητας	6 τεμ.-pieces
Glazing bead fixed height Ύψος πηχάκι σταθερού	$Bh2=Fh-168$	2 τεμ.-pieces	1807701101		Alignment corner Γωνία επιπεδότητας	4 τεμ.-pieces
Glazing width Πλάτος τζαμιού	$Gw1=Sw-190$	1 τεμ.-piece	1607723000		Inside T cleat Εσωτερικός σύνδεσμος Ταυ	1 τεμ.-piece
Glazing height Ύψος τζαμιού	$Gh1=Sh-190$		1607723001		Outside T cleat Εξωτερικός σύνδεσμος Ταυ	1 τεμ.-piece
Glazing fixed width Πλάτος τζαμιού σταθερού	$Gw2=Tw-74$	1 τεμ.-piece	1607733200		Inside T cleat Εσωτερικός σύνδεσμος Ταυ	4 τεμ.-pieces
Glazing fixed height Ύψος τζαμιού σταθερού	$Gh2=Fh-144$		1607733201		Outside T cleat Εξωτερικός σύνδεσμος Ταυ	4 τεμ.-pieces
			1657700100		T cleat for wing Right Σύνδεσμος κάσας-ταυ Δεξιός	2 τεμ.-pieces
			1657700200		T cleat for wing Left Σύνδεσμος κάσας-ταυ Αριστερός	2 τεμ.-pieces

Accessory list - Λίστα εξαρτημάτων			
Code - Κωδικός	Accessory Εξάρτημα	Description Περιγραφή	Quantity - Ποσότητα
3106168403		Low threshold end cap Τάπα χαμηλού κατακασίου	1 ζευγ.-pair
3106107203		End cap for S77072 Τάπα πρόσθετου S77072	1 ζευγ.-pair
3101150103		Weep hole end cap Τάπα απορροής	Min number of caps: Ελάχιστος αριθμός ταπών: Per field : 2 τεμ./pieces Max distance between: 600mm
2559660103		Vulcanised corner Βουλκανισμένη γωνία	2 τεμ.-pieces
3132001000		NRG Bar	Fw+3Fh
3131004800		NRG Bar	2Sw+2Sh
3131007300		NRG Bar	Fw2
2900000400		Setting block 4mm Τακάκι τζαμιού 4mm	Min 8 τεμ.-pieces
2900000500		Setting block 5mm Τακάκι τζαμιού 5mm	Min 16 τεμ.-pieces
3131003200		Underglazing foam 32x10 Αφρώδες θερμομονωτικό 32x10	2Fw+4Fh
3130502500		Underglazing foam 25x5 Αφρώδες θερμομονωτικό 25x5	Fw+Fw2+2Fh

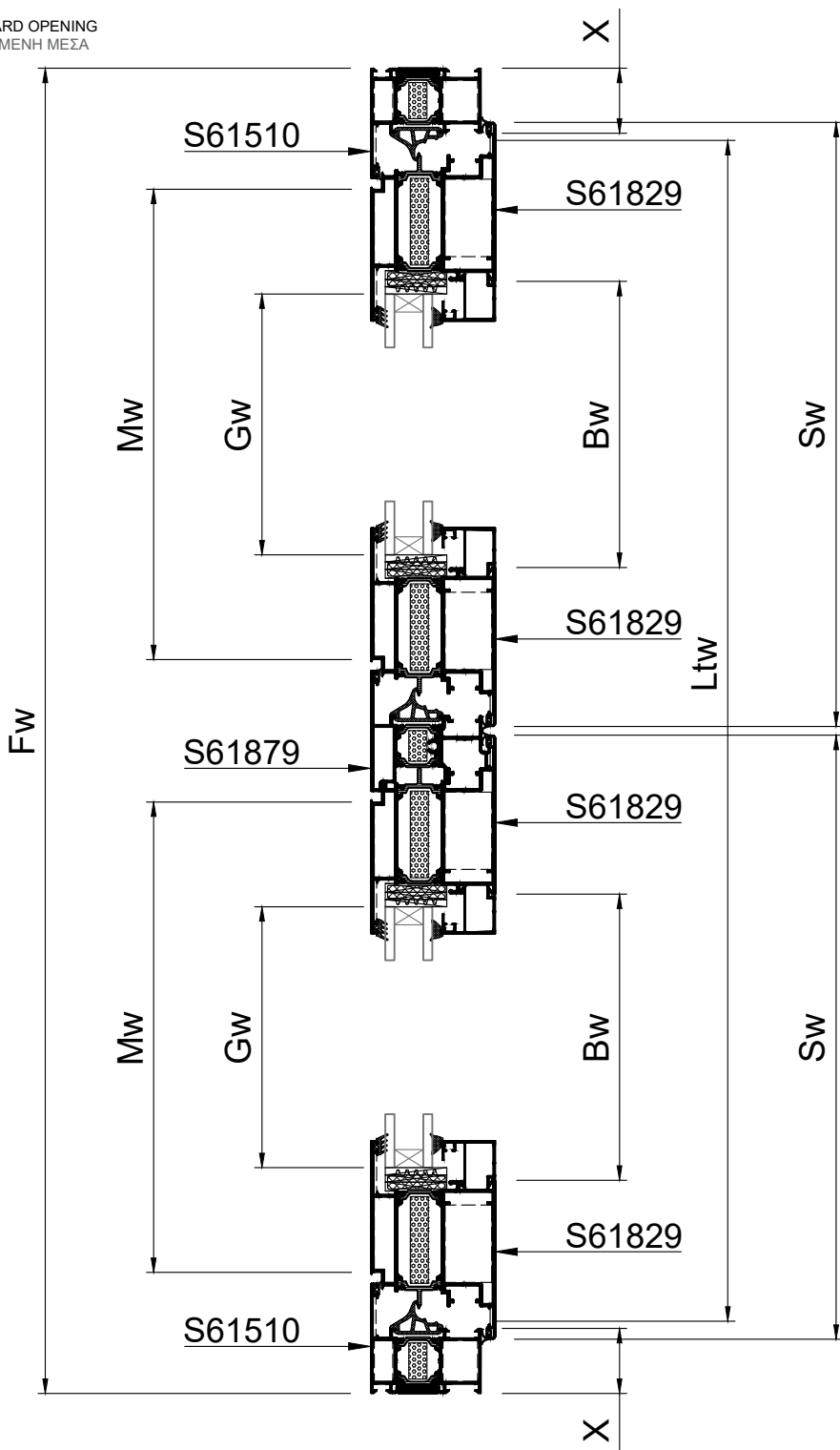


DOUBLE LEAF DOOR INWARD OPENING  
ΔΙΦΥΛΛΗ ΠΟΡΤΑ ΑΝΟΙΓΟΜΕΝΗ ΜΕΣΑ

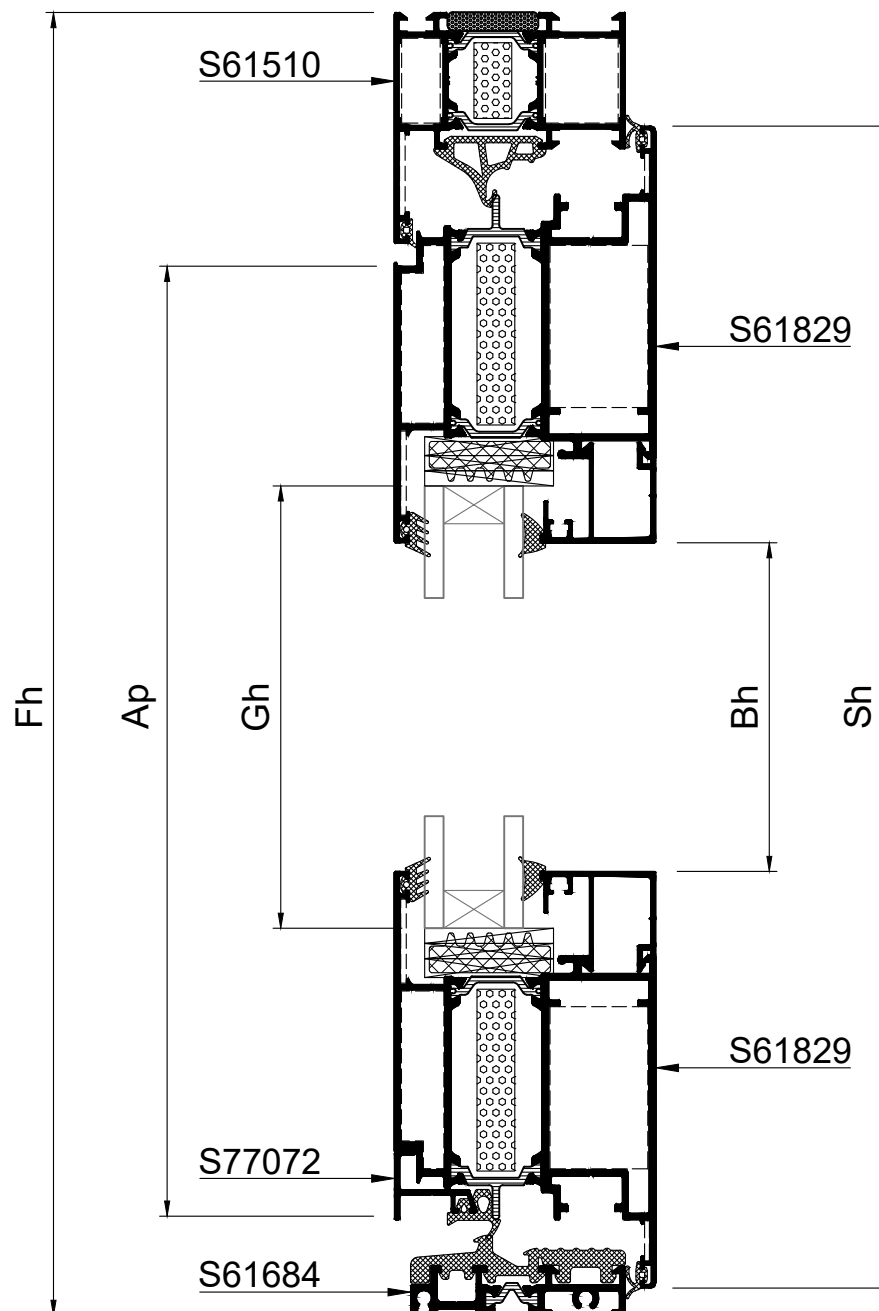
SCALE 1:4  
A-A

24

Rotate view 90°  
Κάθετη απεικόνιση 90°

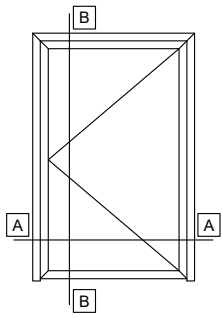


SCALE 1:2  
B-B



Profile cuttings - Κοπές προφίλ			Accessory list - Λίστα εξαρτημάτων			
			Code - Κωδικός	Accessory Εξάρτημα	Description Περιγραφή	Quantity - Ποσότητα
Frame width (S61510) Πλάτος κάσας		1 τεμ.-piece	2109660103		Central gasket Λάστιχο κεντρικό	Fw+3Fh
Frame height (S61510) Ύψος κάσας		1 τεμ.-piece	2506168403		Low threshold gasket Ελαστικό χαμηλού κατωκάσιου	Ltw
Frame height (S61510) Ύψος κάσας		1 τεμ.-piece	2506107203		Water drip gasket S77072 Ελαστικό νεροσταλάκτη S77072	2Mw
PWD Frame width (S61684) Πλάτος κατωκάσιου για ΑΜΕΑ		1 τεμ.-piece	2201200100		Frame gasket Ελαστικό κάσας	Fw+3Fh
Adjoining profile (S61879) Ύψος μπινί		1 τεμ.-piece	2200093003		Seal gasket sash Ελαστικό φτερό φύλλου	4Sw+4Sh
Sash width (S61829) Πλάτος φύλλου		4 τεμ.-pieces	2000686001		Outer glazing gasket Λάστιχο τζαμιού έξω	4Bw+4Bh
Sash height (S61829) Ύψος φύλλου		4 τεμ.-pieces	2000900X01		Glazing wedge gasket Λάστιχο σφήνα	4Bw+4Bh
Waterproofing profile width (S77072) Πλάτος νεροσταλάκτη		2 τεμ.-pieces	1132319600		Crimp corner cleat Πρεσσαριστή γωνία σύνδεσης	2 τεμ.-pieces
Glazing bead width Πλάτος πηχάκι		4 τεμ.-pieces	1132310200		Crimp corner cleat Πρεσσαριστή γωνία σύνδεσης	2 τεμ.-pieces
Glazing bead height Ύψος πηχάκι		4 τεμ.-pieces	1134325800		Crimp corner cleat Πρεσσαριστή γωνία σύνδεσης	8 τεμ.-pieces
Glazing width Πλάτος τζαμιού	Gw=Sw-190	2 τεμ.-pieces	1657747400		Die cast corner cleat Γωνία σύνδεσης χητή	8 τεμ.-pieces
Glazing height Ύψος τζαμιού	Gh=Sh-190		1807728000		Alignment corner Γωνία επιπεδότητας	10 τεμ.-pieces
			1807701101		Alignment corner Γωνία επιπεδότητας	8 τεμ.-pieces
			3006187903		End cap for adjoining profile S61879 Τάπα μπινί S61879	1 ζευγ.-pair
			3006165903		Additional cap for adjoining profile for low threshold Πρόσθετη τάπα μπινιού για χαμηλό κατωκάσι	1 τεμ.-piece
			3106168403		Low threshold end cap Τάπα χαμηλού κατωκάσιου	1 ζευγ.-pair
			3106107203		End cap for S77072 Τάπα πρόσθετου S77072	2 ζευγ.-pair
			2559660103		Vulcanised corner Βουλκανισμένη γωνία	2 τεμ.-pieces

Accessory list - Λίστα εξαρτημάτων			
Code - Κωδικός	Accessory Εξάρτημα	Description Περιγραφή	Quantity - Ποσότητα
3132001000		NRG Bar	Fw+2Fh
3131004800		NRG Bar	4Sw+4Sh
3131001700		NRG Bar	Ap
2900000400		Setting block 4mm Τακάκι τζαμιού 4mm	Min 16 τεμ.-pieces
2900000500		Setting block 5mm Τακάκι τζαμιού 5mm	Min 8 τεμ.-pieces
3131003200		Underglazing foam 32x10 Αφρώδες θερμομονωτικό 32x10	2Fw+4Fh
3130502500		Underglazing foam 25x5 Αφρώδες θερμομονωτικό 25x5	Fw+2Fh



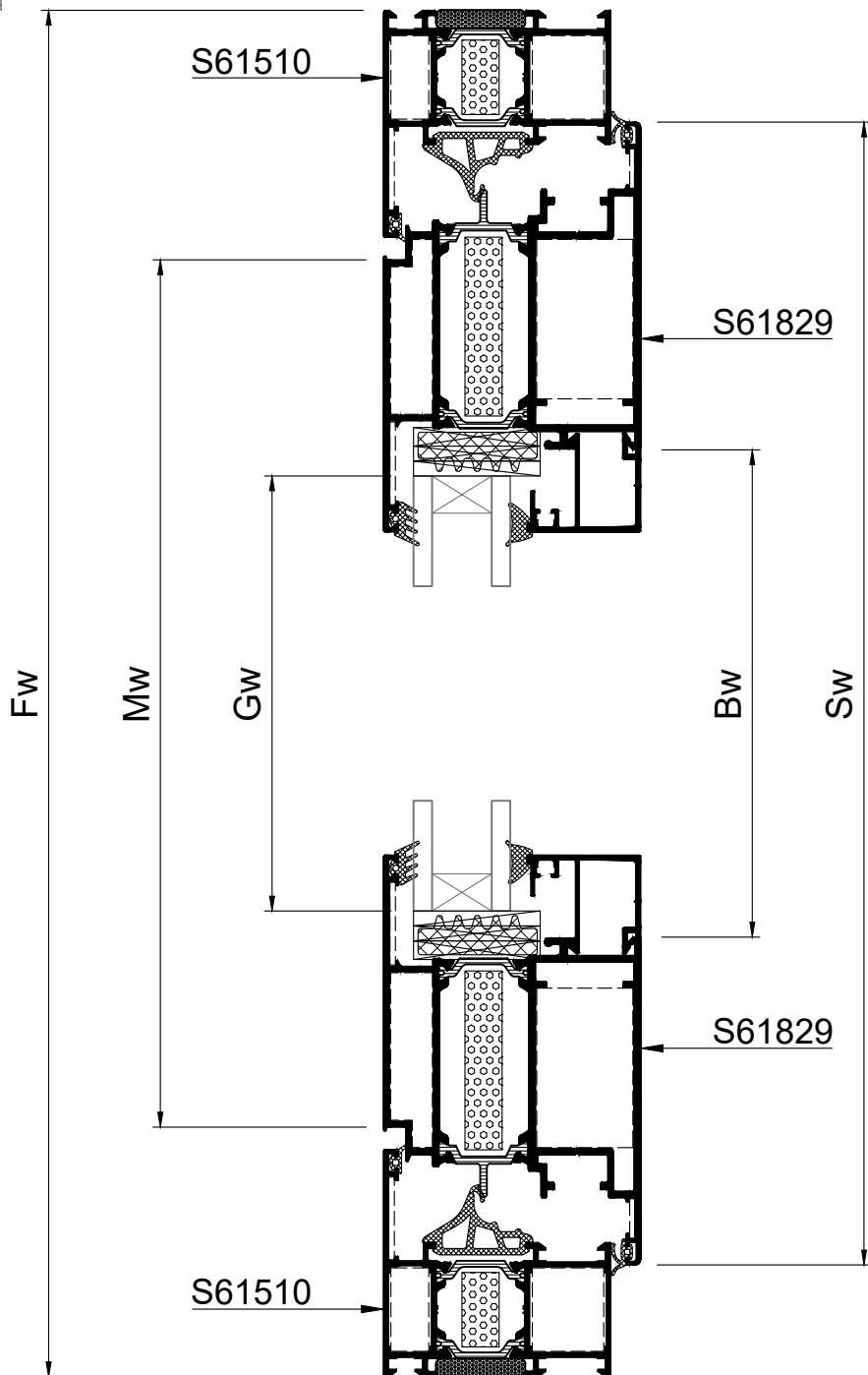
SCALE 1:2  
A-A

25

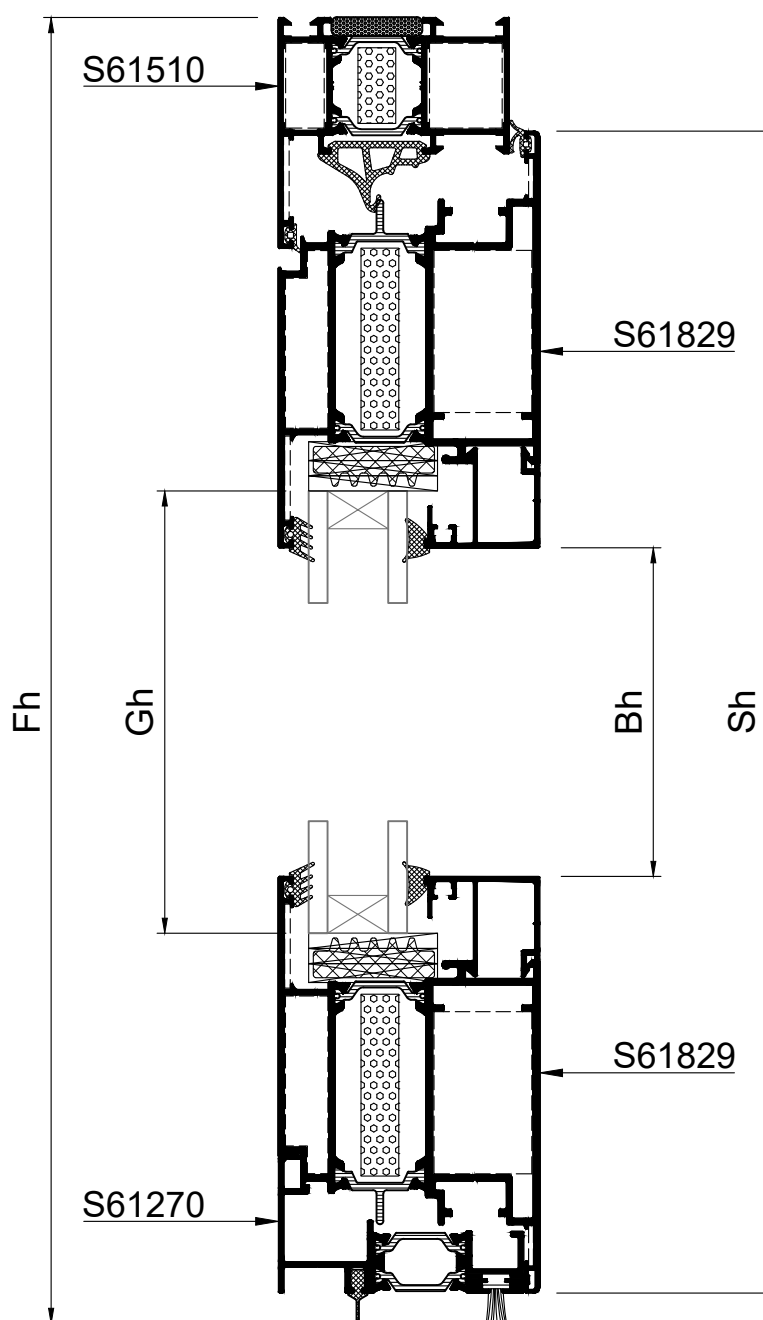
SINGLE LEAF DOOR INWARD OPENING  
WITHOUT THRESHOLD  
ΜΟΝΟΦΥΛΛΗ ΠΟΡΤΑ ΑΝΟΙΓΟΜΕΝΗ  
ΜΕΣΑ ΧΩΡΙΣ ΚΑΤΩΚΑΣΙ









Rotate view 90°  
Κάθετη απεικόνιση 90°



SCALE 1:2  
B-B

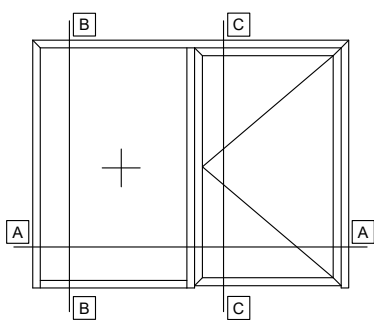


Profile cuttings - Κοπές προφίλ			Accessory list - Λίστα εξαρτημάτων			
			Code - Κωδικός	Accessory Εξάρτημα	Description Περιγραφή	Quantity - Ποσότητα
Frame width (S61510) Πλάτος κάσας		1 τεμ.-piece	2109660103		Central gasket Λάστιχο κεντρικό	Fw+2Fh
Frame height (S61510) Ύψος κάσας		1 τεμ.-piece	2508502613		Add-on gasket Ελαστικό για πρόσθετο	Mw
Frame height (S61510) Ύψος κάσας		1 τεμ.-piece	6206911203		Brush weatherstripping pile 6,9x12mm 4P Βουρτσάκι 6,9x12mm 4P	Mw
Sash width (S61829) Πλάτος φύλλου		2 τεμ.-pieces	2201200100		Frame gasket Ελαστικό κάσας	Fw+2Fh
Sash height (S61829) Ύψος φύλλου		2 τεμ.-pieces	2200093003		Seal gasket sash Ελαστικό φτερό φύλλου	2Sw+2Sh
Add-on profile width (S61270) Πλάτος πρόσθετου		1 τεμ.-piece	2000686001		Outer glazing gasket Λάστιχο τζαμιού έξω	2Bw+2Bh
Glazing bead width Πλάτος πηχάκι		2 τεμ.-pieces	2000900X01		Glazing wedge gasket Λάστιχο σφήνα	2Bw+2Bh
Glazing bead height Ύψος πηχάκι		2 τεμ.-pieces	1132319600		Crimp corner cleat Πρεσσαριστή γωνία σύνδεσης	2 τεμ.-pieces
Glazing width Πλάτος τζαμιού	Gw=Sw-190	1 τεμ.-piece	1132310200		Crimp corner cleat Πρεσσαριστή γωνία σύνδεσης	2 τεμ.-pieces
Glazing height Ύψος τζαμιού	Gh=Sh-190		1134325800		Crimp corner cleat Πρεσσαριστή γωνία σύνδεσης	4 τεμ.-pieces
			1657747400		Die cast corner cleat Γωνία σύνδεσης χυτή	4 τεμ.-pieces
			1807728000		Alignment corner Γωνία επιπεδότητας	6 τεμ.-pieces
			1807701101		Alignment corner Γωνία επιπεδότητας	4 τεμ.-pieces
			3106127003		End cap S61270 for door without threshold Τάπα πρόσθετου S61270 για πόρτα χωρίς κατωκάσι	1 ζευγ.-pair
			3107710003		End cap for door without threshold Τάπα κάσας για πόρτα χωρίς κατωκάσι	1 ζευγ.-pair
			2559660103		Vulcanised corner Βουλκανισμένη γωνία	2 τεμ.-pieces

Accessory list - Λίστα εξαρτημάτων			
Code - Κωδικός	Accessory Εξάρτημα	Description Περιγραφή	Quantity - Ποσότητα
3132001000		NRG Bar	Fw+2Fh
3131004800		NRG Bar	2Sw+2Sh
2900000400		Setting block 4mm Τακάκι τζαμιού 4mm	Min 8 τεμ.-pieces
2900000500		Setting block 5mm Τακάκι τζαμιού 5mm	Min 4 τεμ.-pieces
3131003200		Underglazing foam 32x10 Αφρώδες θερμομονωτικό 32x10	2Fw+2Fh
3130502500		Underglazing foam 25x5 Αφρώδες θερμομονωτικό 25x5	Fw+2Fh

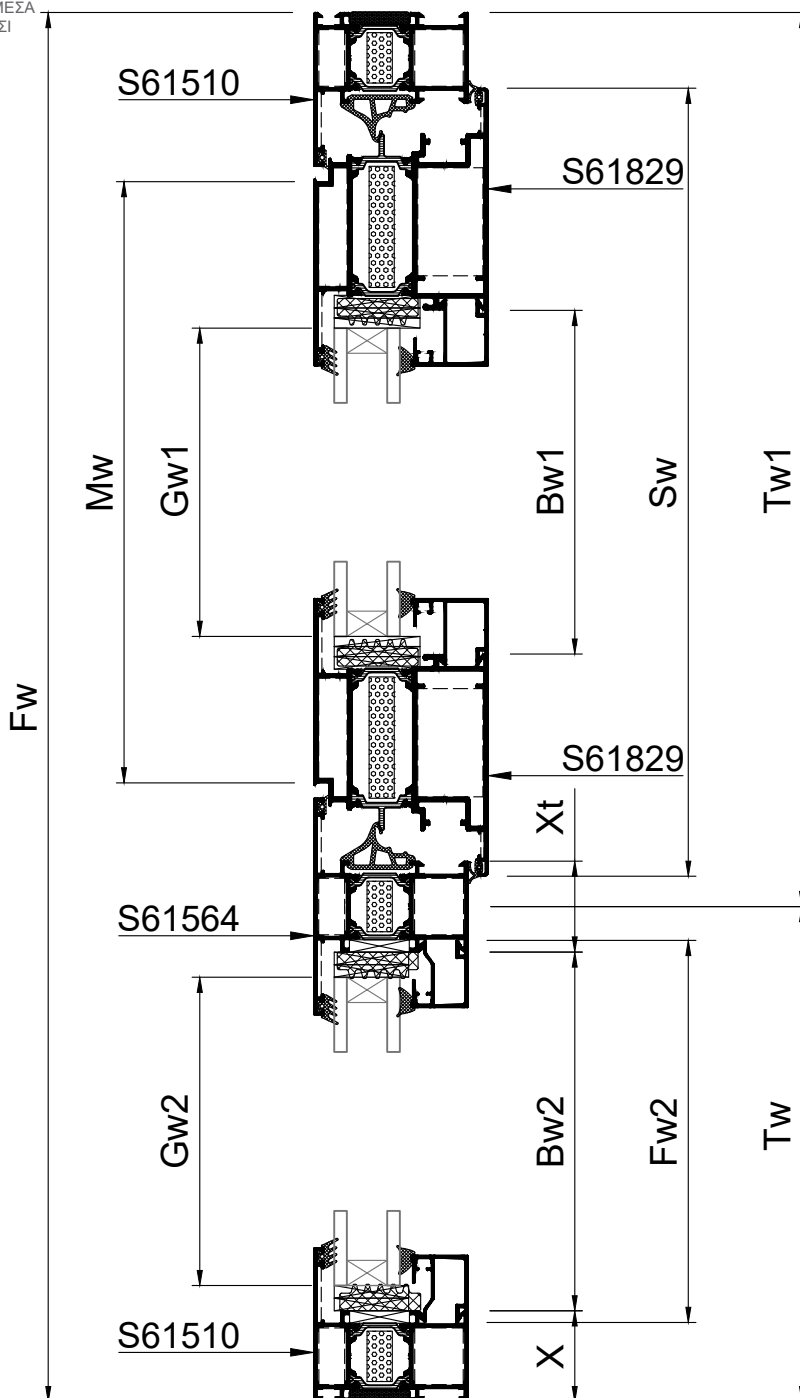
26

SCALE 1:3  
A-A

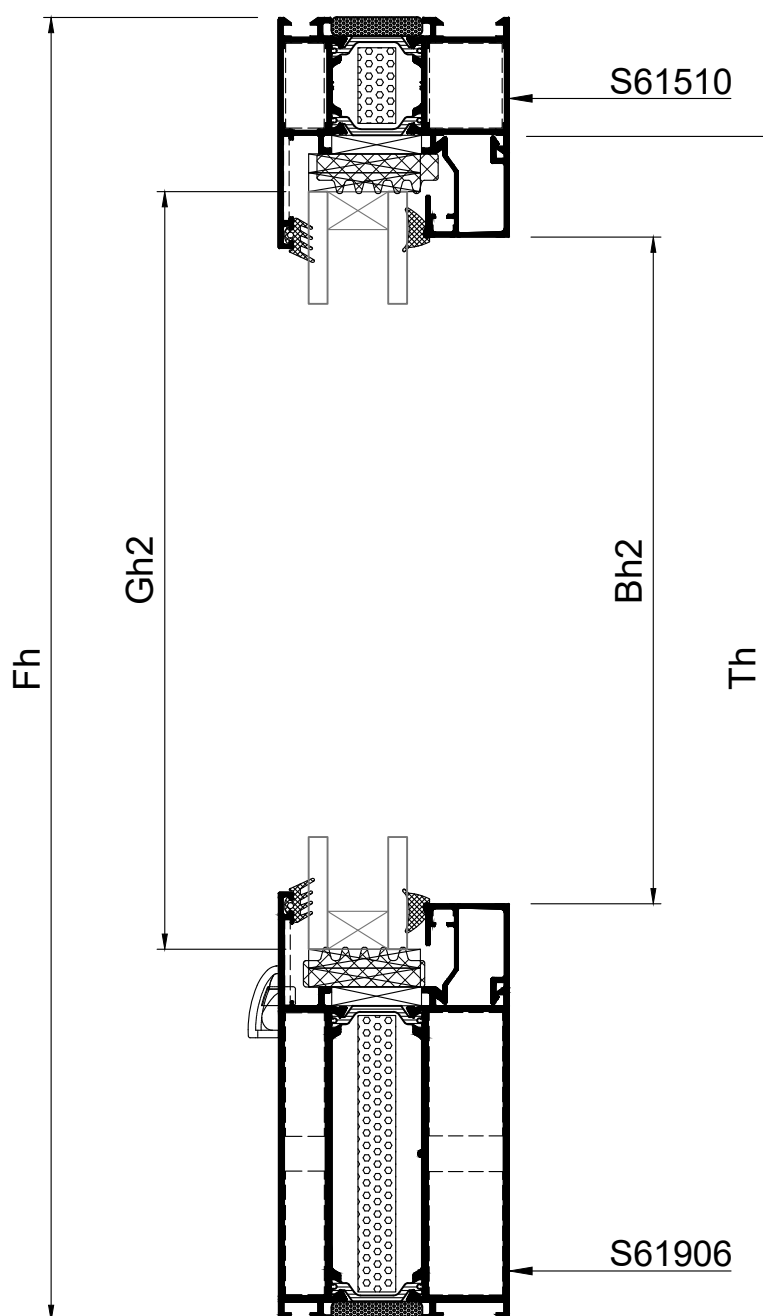


SINGLE LEAF DOOR INWARD OPENING WITH  
FIXED SIDE PANEL WITHOUT THRESHOLD  
ΜΟΝΟΦΥΛΛΗ ΠΟΡΤΑ ΑΝΟΙΓΟΜΕΝΗ ΜΕΣΑ  
ΜΕ ΕΝΑ ΣΤΑΘΕΡΟ ΧΩΡΙΣ ΚΑΤΩΚΑΣΙ

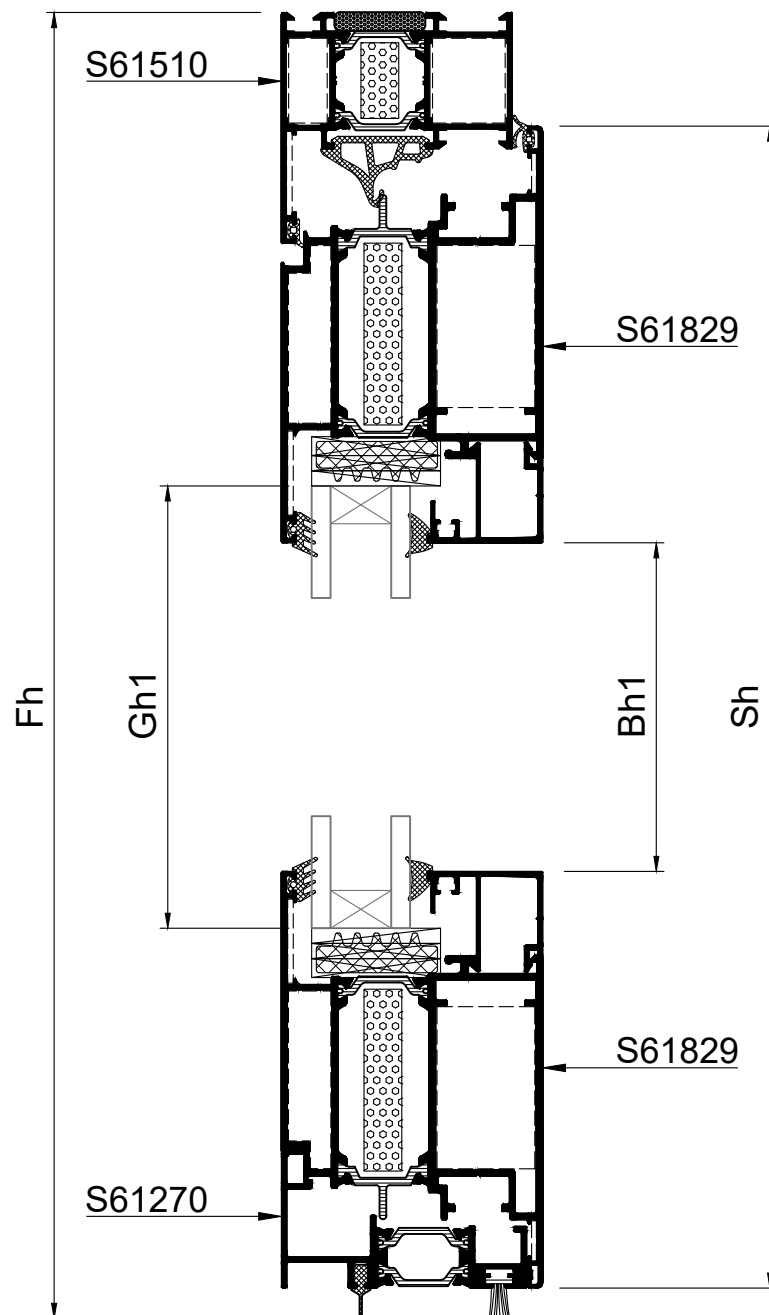
Rotate view 90°  
Κάθετη απεικόνιση 90°



SCALE 1:2  
B-B

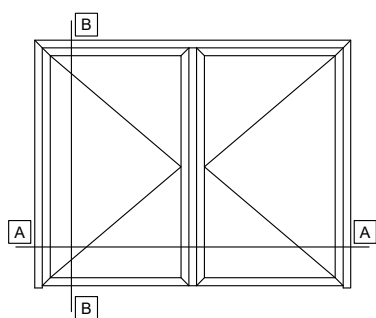


SCALE 1:2  
C-C



Profile cuttings - Κοπές προφίλ			Accessory list - Λίστα εξαρτημάτων			
			Code - Κωδικός	Accessory Εξάρτημα	Description Περιγραφή	Quantity - Ποσότητα
Frame width (S61510) Πλάτος κάσας		1 τεμ.-piece	2109660103		Central gasket Λάστιχο κεντρικό	Tw1+2Fh
Frame height (S61510) Ύψος κάσας		1 τεμ.-piece	2508502613		Add-on gasket Ελαστικό για πρόσθετο	Mw
Frame height (S61510) Ύψος κάσας		1 τεμ.-piece	6206911203		Brush weatherstripping pile 6,9x12mm 4P Βουρτσάκι 6,9x12mm 4P	Mw
Kickplate width (S61906) Πλάτος ταμπλά		1 τεμ.-piece	2201200100		Frame gasket Ελαστικό κάσας	Tw1+2Fh
Sash width (S61829) Πλάτος φύλλου		2 τεμ.-pieces	2200093003		Seal gasket sash Ελαστικό φτερό φύλλου	2Sw+2Sh
Sash height (S61829) Ύψος φύλλου		2 τεμ.-pieces	2000686001		Outer glazing gasket Λάστιχο τζαμιού έξω	4Bw+4Bh
Transom height (S61564) Ύψος ταυ		1 τεμ.-piece	2000900X01		Glazing wedge gasket Λάστιχο σφήνα	4Bw+4Bh
Add-on profile width (S61270) Πλάτος πρόσθετου		1 τεμ.-piece	1132319600		Crimp corner cleat Πρεσαριστή γωνία σύνδεσης	2 τεμ.-pieces
Glazing bead width Πλάτος πηχάκι		2 τεμ.-pieces	1132310200		Crimp corner cleat Πρεσαριστή γωνία σύνδεσης	2 τεμ.-pieces
Glazing bead height Ύψος πηχάκι		2 τεμ.-pieces	1134325800		Crimp corner cleat Πρεσαριστή γωνία σύνδεσης	4 τεμ.-pieces
Glazing bead fixed width Πλάτος πηχάκι σταθερού		2 τεμ.-pieces	1657747400		Die cast corner cleat Γωνία σύνδεσης χυτή	4 τεμ.-pieces
Glazing bead fixed height Ύψος πηχάκι σταθερού		2 τεμ.-pieces	1807728000		Alignment corner Γωνία επιπεδότητας	6 τεμ.-pieces
Glazing width Πλάτος τζαμιού	$Gw1=Sw-190$	1 τεμ.-piece	1807701101		Alignment corner Γωνία επιπεδότητας	4 τεμ.-pieces
Glazing height Ύψος τζαμιού	$Gh1=Sh-190$		1607723000		Inside T cleat Εσωτερικός σύνδεσμος Ταυ	1 τεμ.-piece
Glazing fixed width Πλάτος τζαμιού σταθερού	$Gw2=Tw-74$	1 τεμ.-piece	1607723001		Outside T cleat Εξωτερικός σύνδεσμος Ταυ	1 τεμ.-piece
Glazing fixed height Ύψος τζαμιού σταθερού	$Gh2=Fh-144$		1607733200		Inside T cleat Εσωτερικός σύνδεσμος Ταυ	4 τεμ.-pieces
			1607733201		Outside T cleat Εξωτερικός σύνδεσμος Ταυ	4 τεμ.-pieces
			1657700100		T cleat for wing Right Σύνδεσμος κάσας-ταυ Δεξιός	2 τεμ.-pieces
			1657700200		T cleat for wing Left Σύνδεσμος κάσας-ταυ Αριστερός	2 τεμ.-pieces

Accessory list - Λίστα εξαρτημάτων			
Code - Κωδικός	Accessory Εξάρτημα	Description Περιγραφή	Quantity - Ποσότητα
3106127003		End cap S61270 for door without threshold Τάπα πρόσθετου S61270 για πόρτα χωρίς κατωκάσι	1 ζευγ.-pair
3107710003		End cap for door without threshold Τάπα κάσας για πόρτα χωρίς κατωκάσι	1 ζευγ.-pair
3101150103		Weep hole end cap Τάπα απορροής	Min number of caps: Ελάχιστος αριθμός ταμπών: Per field : 2 τεμ./pieces Max distance between: 600mm
2559660103		Vulcanised corner Βουλκανισμένη γωνία	2 τεμ.-pieces
3132001000		NRG Bar	Fw+3Fh
3131004800		NRG Bar	2Sw+2Sh
3131007300		NRG Bar	Fw2
2900000400		Setting block 4mm Τακάκι τζαμιού 4mm	Min 8 τεμ.-pieces
2900000500		Setting block 5mm Τακάκι τζαμιού 5mm	Min 16 τεμ.-pieces
3131003200		Underglazing foam 32x10 Αφρώδες θερμομονωτικό 32x10	2Fw+4Fh
3130502500		Underglazing foam 25x5 Αφρώδες θερμομονωτικό 25x5	Fw+Fw2+2Fh

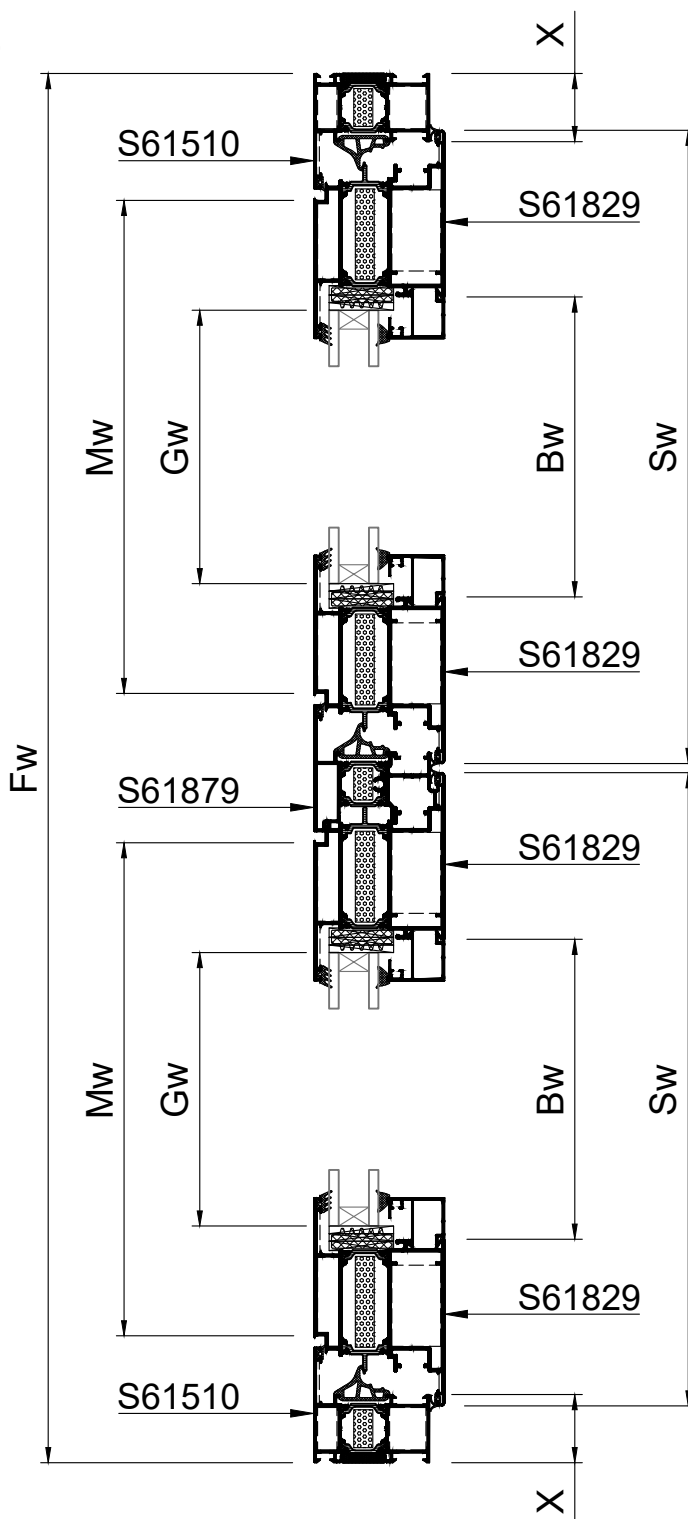


DOUBLE LEAF DOOR INWARD  
OPENING WITHOUT THRESHOLD  
ΔΙΦΥΛΛΗ ΠΟΡΤΑ ΑΝΟΙΓΟΜΕΝΗ  
ΜΕΣΑ ΧΩΡΙΣ ΚΑΤΩΚΑΣΙ

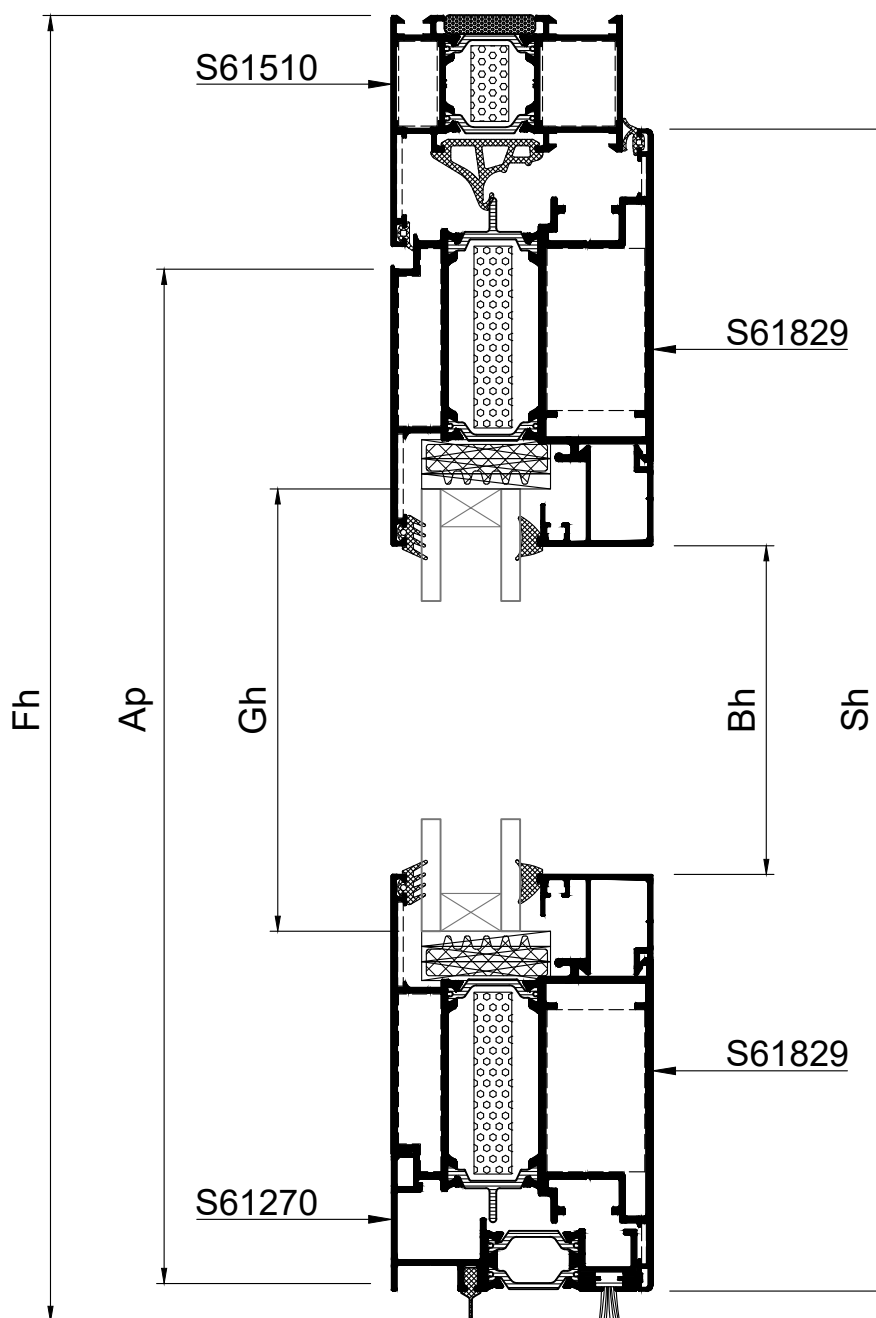
SCALE 1:4  
A-A

27








Rotate view 90°  
Κάθετη απεικόνιση 90°

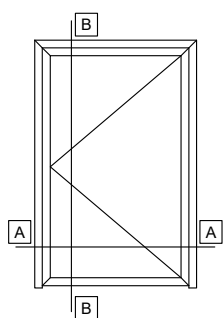


SCALE 1:2  
B-B



Profile cuttings - Κοπές προφίλ			Accessory list - Λίστα εξαρτημάτων			
			Code - Κωδικός	Accessory Εξάρτημα	Description Περιγραφή	Quantity - Ποσότητα
Frame width (S61510) Πλάτος κάσας		1 τεμ.-piece	2109660103		Central gasket Λάστιχο κεντρικό	Fw+3Fh
Frame height (S61510) Ύψος κάσας		1 τεμ.-piece	2508502613		Add-on gasket Ελαστικό για πρόσθετο	2Mw
Frame height (S61510) Ύψος κάσας		1 τεμ.-piece	6206911203		Brush weatherstripping pile 6,9x12mm 4P Βουρτσάκι 6,9x12mm 4P	2Mw
Adjoining profile (S61879) Ύψος μπινί		1 τεμ.-piece	2201200100		Frame gasket Ελαστικό κάσας	Fw+3Fh
Sash width (S61829) Πλάτος φύλλου		4 τεμ.-pieces	2200093003		Seal gasket sash Ελαστικό φτερό φύλλου	4Sw+4Sh
Sash height (S61829) Ύψος φύλλου		4 τεμ.-pieces	2000686001		Outer glazing gasket Λάστιχο τζαμιού έξω	4Bw+4Bh
Add-on profile width (S61270) Πλάτος πρόσθετου		2 τεμ.-pieces	2000900X01		Glazing wedge gasket Λάστιχο σφήνα	4Bw+4Bh
Glazing bead width Πλάτος πηχάκι		4 τεμ.-pieces	1132319600		Crimp corner cleat Πρεσσαριστή γωνία σύνδεσης	2 τεμ.-pieces
Glazing bead height Ύψος πηχάκι		4 τεμ.-pieces	1132310200		Crimp corner cleat Πρεσσαριστή γωνία σύνδεσης	2 τεμ.-pieces
Glazing width Πλάτος τζαμιού	Gw=Sw-190	2 τεμ.-pieces	1134325800		Crimp corner cleat Πρεσσαριστή γωνία σύνδεσης	8 τεμ.-pieces
Glazing height Ύψος τζαμιού	Gh=Sh-190		1657747400		Die cast corner cleat Γωνία σύνδεσης χητή	8 τεμ.-pieces
			1807728000		Alignment corner Γωνία επιπεδότητας	10 τεμ.-pieces
			1807701101		Alignment corner Γωνία επιπεδότητας	8 τεμ.-pieces
			3006187903		End cap for adjoining profile S61879 Τάπα μπινί S61879	1 ζευγ.-pair
			3007765903		Τάπα μπινιού για δίφυλλη πόρτα χωρίς κατωκάσι End cap for double sash door without threshold	1 τεμ.-piece
			3106127003		End cap S61270 for door without threshold Τάπα πρόσθετου S61270 για πόρτα χωρίς κατωκάσι	2 ζευγ.-pair
			3107710003		End cap for door without threshold Τάπα κάσας για πόρτα χωρίς κατωκάσι	1 ζευγ.-pair
			2559660103		Vulcanised corner Βουλκανισμένη γωνία	2 τεμ.-pieces

Accessory list - Λίστα εξαρτημάτων			
Code - Κωδικός	Accessory Εξάρτημα	Description Περιγραφή	Quantity - Ποσότητα
3132001000		NRG Bar	Fw+2Fh
3131004800		NRG Bar	4Sw+4Sh
3131001700		NRG Bar	Ap
2900000400		Setting block 4mm Τακάκι τζαμιού 4mm	Min 16 τεμ.-pieces
2900000500		Setting block 5mm Τακάκι τζαμιού 5mm	Min 8 τεμ.-pieces
3131003200		Underglazing foam 32x10 Αφρώδες θερμομονωτικό 32x10	2Fw+4Fh
3130502500		Underglazing foam 25x5 Αφρώδες θερμομονωτικό 25x5	Fw+2Fh



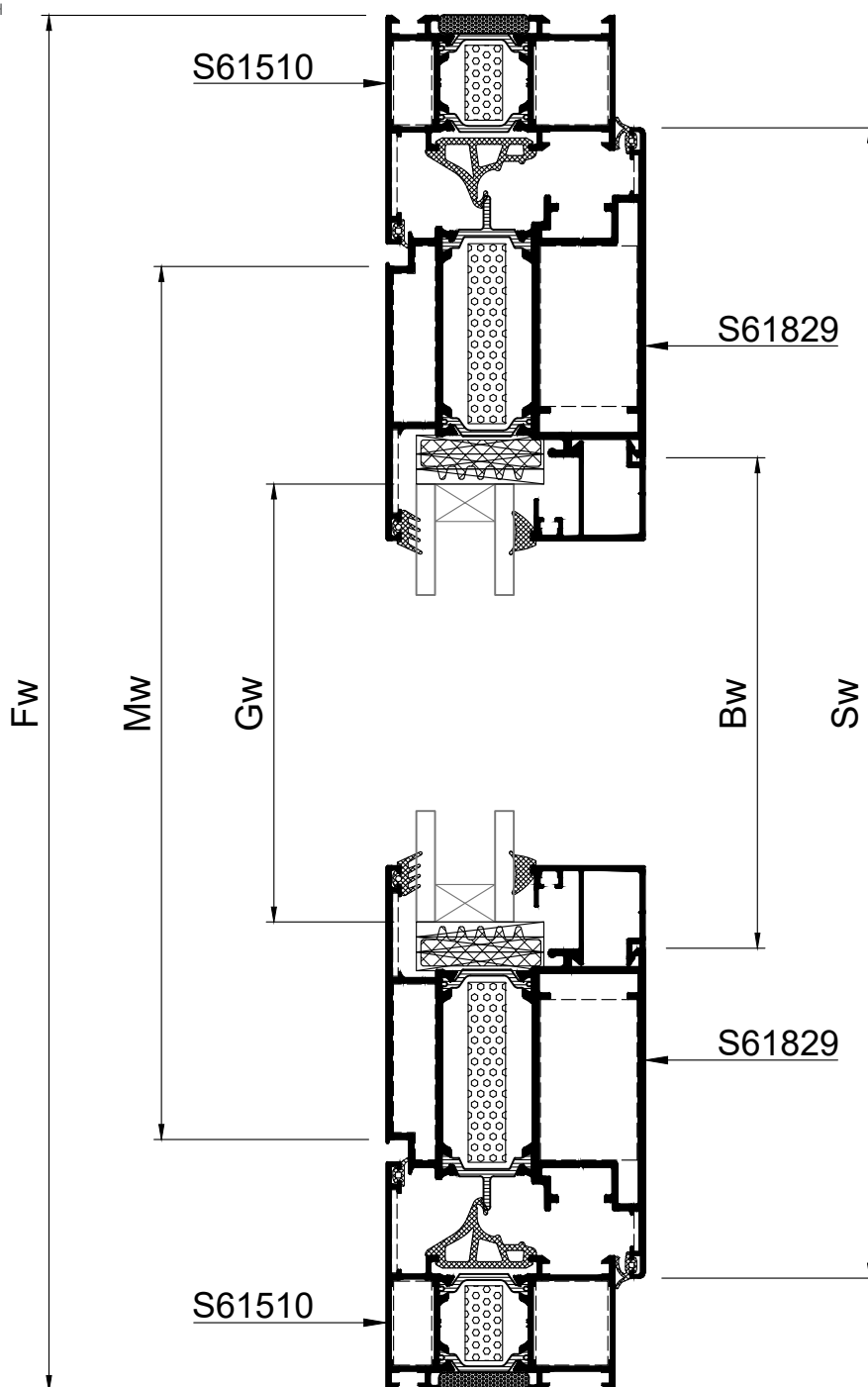
SCALE 1:2  
A-A

28

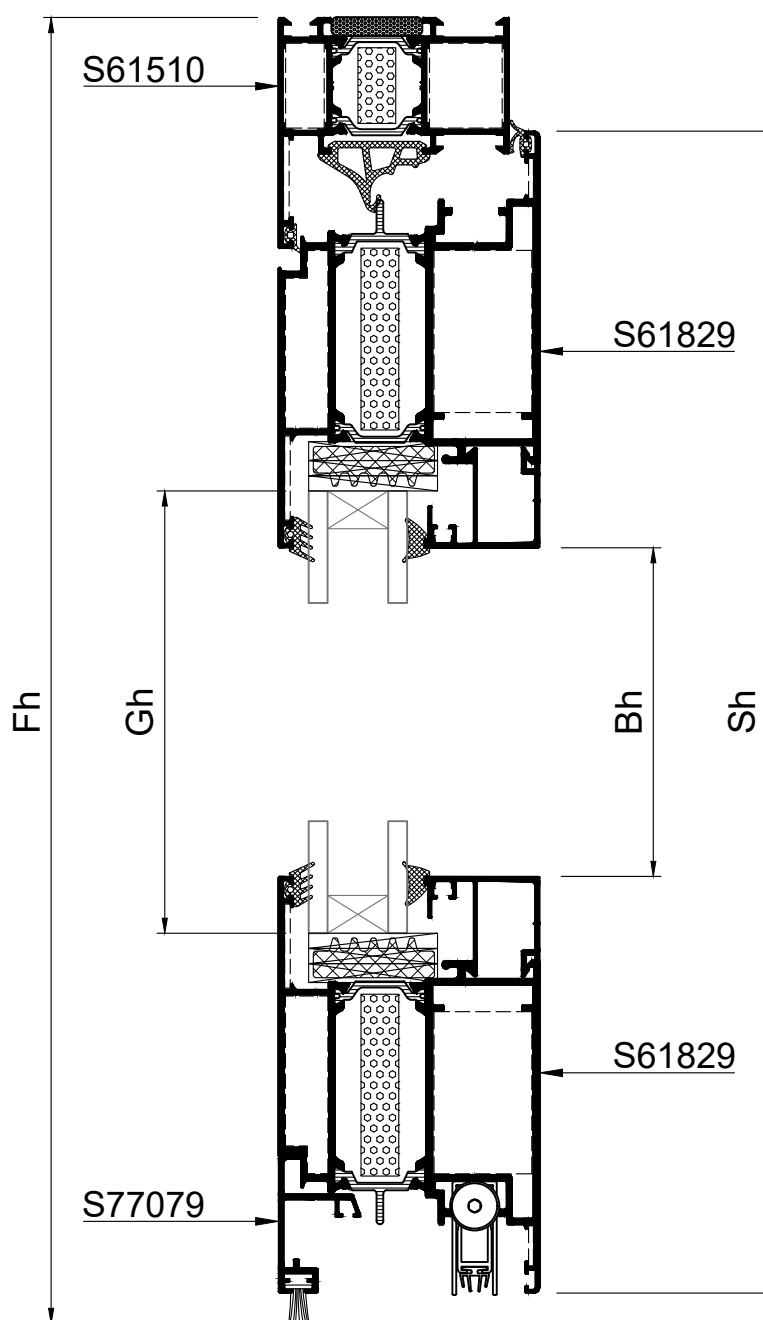
SINGLE LEAF DOOR INWARD OPENING  
WITH WINDBREAK  
ΜΟΝΟΦΥΛΛΗ ΠΟΡΤΑ ΑΝΟΙΓΟΜΕΝΗ  
ΜΕΣΑ ΜΕ ΑΝΕΜΟΦΡΑΚΤΗ









Rotate view 90°  
Κάθετη απεικόνιση 90°



SCALE 1:2  
B-B

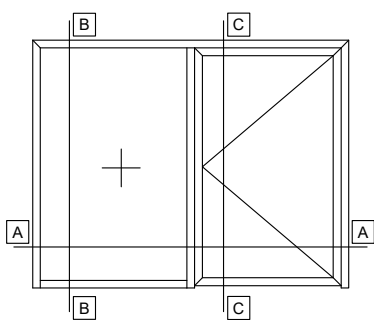


Profile cuttings - Κοπές προφίλ			Accessory list - Λίστα εξαρτημάτων			
			Code - Κωδικός	Accessory Εξάρτημα	Description Περιγραφή	Quantity - Ποσότητα
Frame width (S61510) Πλάτος κάσας		1 τεμ.-piece	2109660103		Central gasket Λάστιχο κεντρικό	Fw+2Fh
Frame height (S61510) Υψος κάσας		1 τεμ.-piece	6206911203		Brush weatherstripping pile 6,9x12mm 4P Βουρτσάκι 6,9x12mm 4P	Mw
Frame height (S61510) Υψος κάσας		1 τεμ.-piece	2201200100		Frame gasket Ελαστικό κάσας	Fw+2Fh
Sash width (S61829) Πλάτος φύλλου		2 τεμ.-pieces	2200093003		Seal gasket sash Ελαστικό φτερό φύλλου	2Sw+2Sh
Sash height (S61829) Υψος φύλλου		2 τεμ.-pieces	2000686001		Outer glazing gasket Λάστιχο τζαμιού έξω	2Bw+2Bh
Add-on profile width (S77079) Πλάτος πρόσθετου		1 τεμ.-piece	2000900X01		Glazing wedge gasket Λάστιχο σφήνα	2Bw+2Bh
Glazing bead width Πλάτος πηχάκι		2 τεμ.-pieces	1132319600		Crimp corner cleat Πρεσσαριστή γωνία σύνδεσης	2 τεμ.-pieces
Glazing bead height Υψος πηχάκι		2 τεμ.-pieces	1132310200		Crimp corner cleat Πρεσσαριστή γωνία σύνδεσης	2 τεμ.-pieces
Glazing width Πλάτος τζαμιού	Gw=Sw-190	1 τεμ.-piece	1134325800		Crimp corner cleat Πρεσσαριστή γωνία σύνδεσης	4 τεμ.-pieces
Glazing height Υψος τζαμιού	Gh=Sh-190		1657747400		Die cast corner cleat Γωνία σύνδεσης χυτή	4 τεμ.-pieces
			1807728000		Alignment corner Γωνία επιπεδότητας	6 τεμ.-pieces
			1807701101		Alignment corner Γωνία επιπεδότητας	4 τεμ.-pieces
			3107707903		End cap S77079 for door without threshold Τάπα πρόσθετου S77079 για πόρτα χωρίς κατωκάσι	1 ζευγ.-pair
			3107710003		End cap for door without threshold Τάπα κάσας για πόρτα χωρίς κατωκάσι	1 ζευγ.-pair
			2559660103		Vulcanised corner Βουλκανισμένη γωνία	2 τεμ.-pieces
			4718093000 L=930 4718103000 L=1030 4718113000 L=1130 4718123000 L=1230		Windbreak PVC Groove Ανεμοφράκτης για PVC Groove	1 τεμ.-piece

Accessory list - Λίστα εξαρτημάτων			
Code - Κωδικός	Accessory Εξάρτημα	Description Περιγραφή	Quantity - Ποσότητα
3132001000		NRG Bar	Fw+2Fh
3131004800		NRG Bar	2Sw+2Sh
2900000400		Setting block 4mm Τακάκι τζαμιού 4mm	Min 8 τεμ.-pieces
2900000500		Setting block 5mm Τακάκι τζαμιού 5mm	Min 4 τεμ.-pieces
3131003200		Underglazing foam 32x10 Αφρώδες θερμομονωτικό 32x10	2Fw+2Fh
3130502500		Underglazing foam 25x5 Αφρώδες θερμομονωτικό 25x5	Fw+2Fh

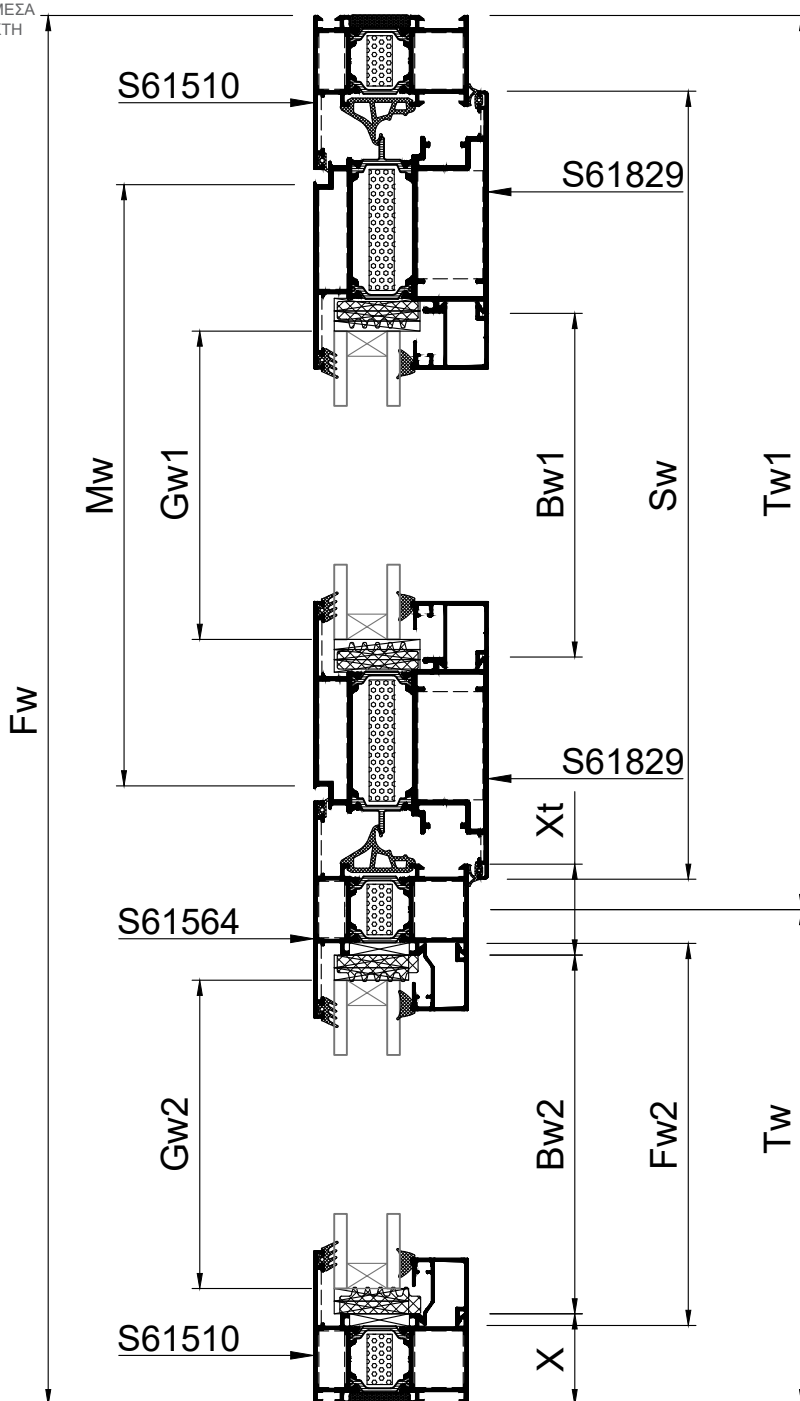
29

SCALE 1:3  
A-A

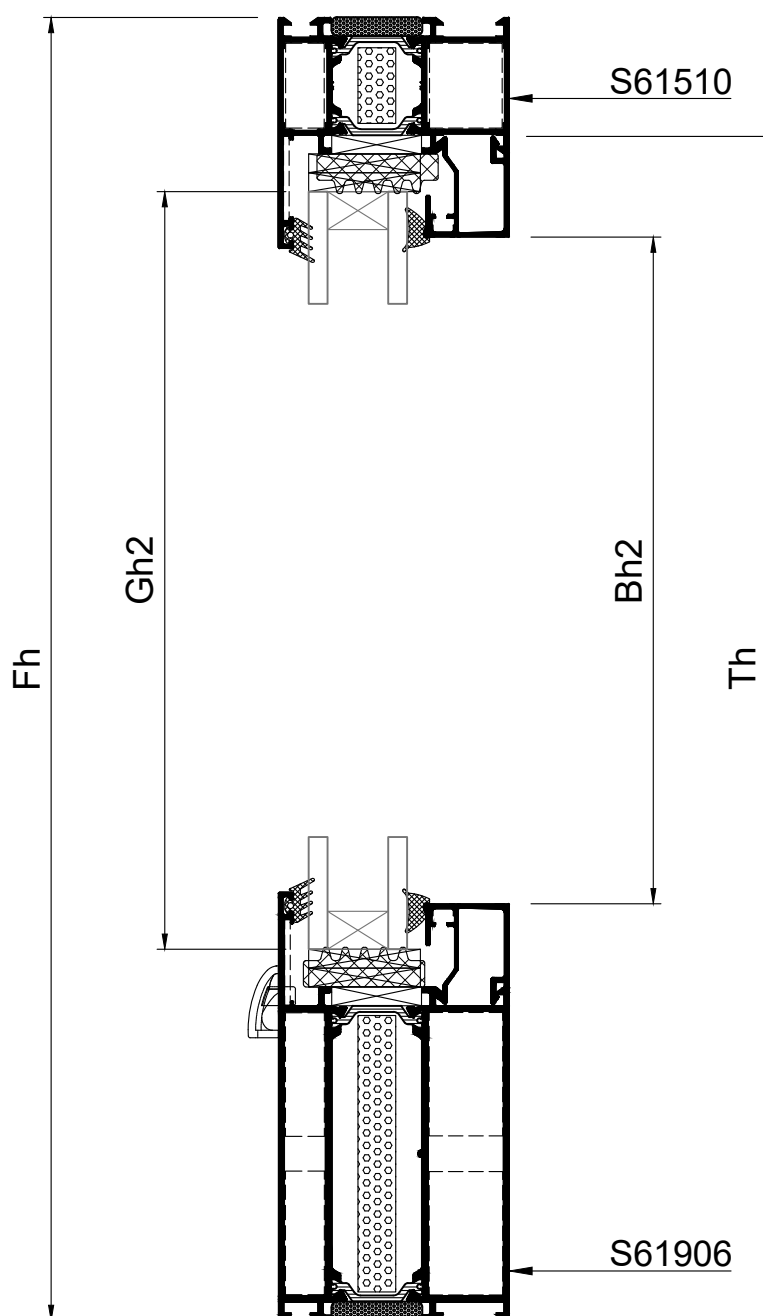


SINGLE LEAF DOOR INWARD OPENING  
WITH FIXED SIDE PANEL WITH WINDBREAK  
ΜΟΝΟΦΥΛΛΗ ΠΟΡΤΑ ΑΝΟΙΓΟΜΕΝΗ ΜΕΣΑ  
ΜΕ ΕΝΑ ΣΤΑΘΕΡΟ ΜΕ ΑΝΕΜΟΦΡΑΚΤΗ

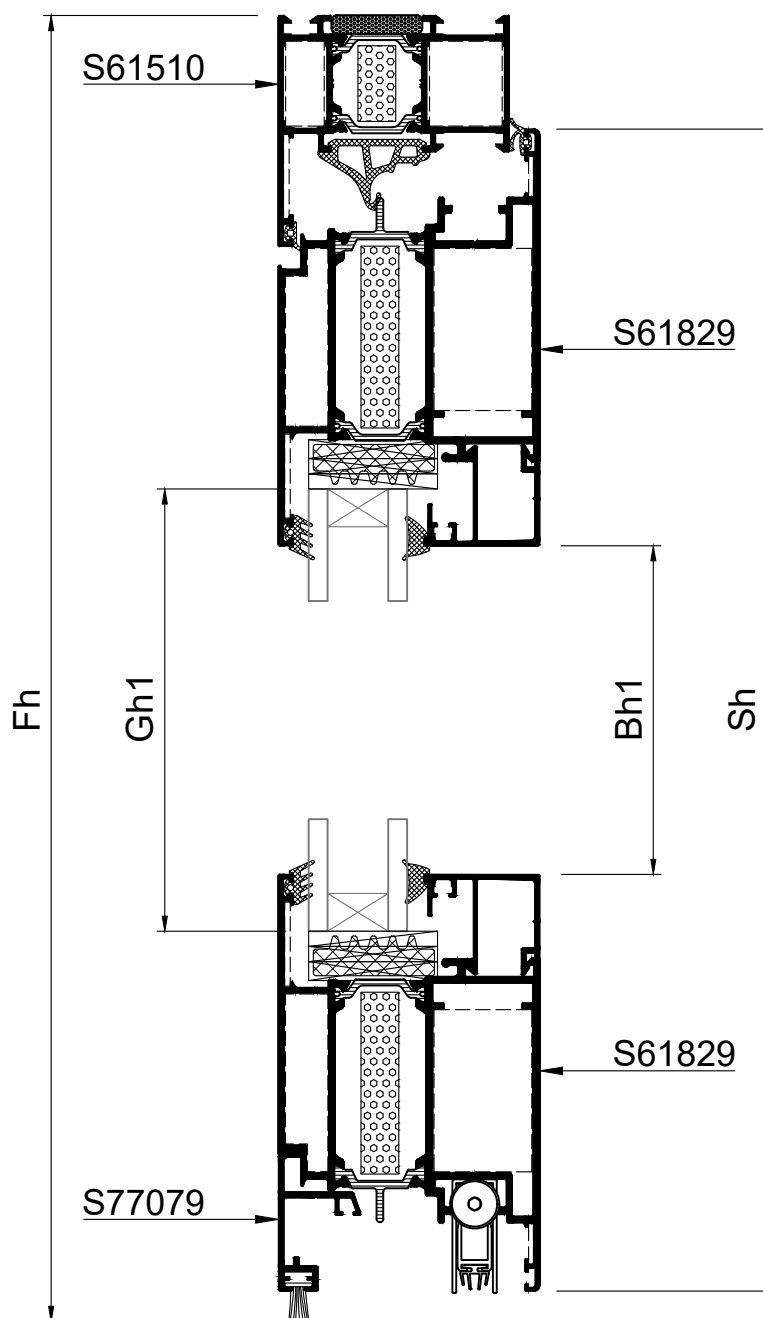
Rotate view 90°  
Κάθετη απεικόνιση 90°



SCALE 1:2  
B-B

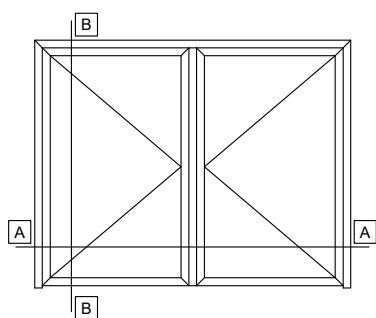


SCALE 1:2  
C-C



Profile cuttings - Κοπές προφίλ			Accessory list - Λίστα εξαρτημάτων			
			Code - Κωδικός	Accessory Εξάρτημα	Description Περιγραφή	Quantity - Ποσότητα
Frame width (S61510) Πλάτος κάσας		1 τεμ.-piece	2109660103		Central gasket Λάστιχο κεντρικό	Tw1+2Fh
Frame height (S61510) Ύψος κάσας		1 τεμ.-piece	6206911203		Brush weatherstripping pile 6,9x12mm 4P Βουρτσάκι 6,9x12mm 4P	Mw
Frame height (S61510) Ύψος κάσας		1 τεμ.-piece	2201200100		Frame gasket Ελαστικό κάσας	Fw+2Fh
Kickplate width (S61906) Πλάτος ταμπλά		1 τεμ.-piece	2200093003		Seal gasket sash Ελαστικό φτερό φύλλου	2Sw+2Sh
Sash width (S61829) Πλάτος φύλλου		2 τεμ.-pieces	2000686001		Outer glazing gasket Λάστιχο τζαμιού έξω	4Bw+4Bh
Sash height (S61829) Ύψος φύλλου		2 τεμ.-pieces	2000900X01		Glazing wedge gasket Λάστιχο σφήνα	4Bw+4Bh
Transom height (S61564) Ύψος ταυ		1 τεμ.-piece	1132319600		Crimp corner cleat Πρεσαριστή γωνία σύνδεσης	2 τεμ.-pieces
Add-on profile width (S77079) Πλάτος πρόσθετου		1 τεμ.-piece	1132310200		Crimp corner cleat Πρεσαριστή γωνία σύνδεσης	2 τεμ.-pieces
Glazing bead width Πλάτος πηχάκι		2 τεμ.-pieces	1134325800		Crimp corner cleat Πρεσαριστή γωνία σύνδεσης	4 τεμ.-pieces
Glazing bead height Ύψος πηχάκι		2 τεμ.-pieces	1657747400		Die cast corner cleat Γωνία σύνδεσης χυτή	4 τεμ.-pieces
Glazing bead fixed width Πλάτος πηχάκι σταθερού		2 τεμ.-pieces	1807728000		Alignment corner Γωνία επιπεδότητας	6 τεμ.-pieces
Glazing bead fixed height Ύψος πηχάκι σταθερού		2 τεμ.-pieces	1807701101		Alignment corner Γωνία επιπεδότητας	4 τεμ.-pieces
Glazing width Πλάτος τζαμιού	Gw1=Sw-190	1 τεμ.-piece	1607723000		Inside T cleat Εσωτερικός σύνδεσμος Ταυ	1 τεμ.-piece
Glazing height Ύψος τζαμιού	Gh1=Sh-190		1607723001		Outside T cleat Εξωτερικός σύνδεσμος Ταυ	1 τεμ.-piece
Glazing fixed width Πλάτος τζαμιού σταθερού	Gw2=Tw-74	1 τεμ.-piece	1607733200		Inside T cleat Εσωτερικός σύνδεσμος Ταυ	4 τεμ.-pieces
Glazing fixed height Ύψος τζαμιού σταθερού	Gh2=Fh-144		1607733201		Outside T cleat Εξωτερικός σύνδεσμος Ταυ	4 τεμ.-pieces
			1657700100		T cleat for wing Right Σύνδεσμος κάσας-ταυ Δεξιός	2 τεμ.-pieces
			1657700200		T cleat for wing Left Σύνδεσμος κάσας-ταυ Αριστερός	2 τεμ.-pieces

Accessory list - Λίστα εξαρτημάτων			
Code - Κωδικός	Accessory Εξάρτημα	Description Περιγραφή	Quantity - Ποσότητα
3107707903		End cap S77079 for door without threshold Τάπα πρόσθετου S77079 για πόρτα χωρίς κατωκάσι	1 ζευγ.-pair
3107710003		End cap for door without threshold Τάπα κάσας για πόρτα χωρίς κατωκάσι	1 ζευγ.-pair
3101150103		Weep hole end cap Τάπα απορροής	Min number of caps: Ελάχιστος αριθμός ταπών: Per field : 2 τεμ./pieces Max distance between: 600mm
2559660103		Vulcanised corner Βουλκανισμένη γωνία	2 τεμ.-pieces
4718093000 L=930 4718103000 L=1030 4718113000 L=1130 4718123000 L=1230		Windbreak PVC Groove Ανεμοφράκτης για PVC Groove	1 τεμ.-piece
3132001000		NRG Bar	Fw+3Fh
3131004800		NRG Bar	2Sw+2Sh
3131007300		NRG Bar	Fw2
2900000400		Setting block 4mm Τακάκι τζαμιού 4mm	Min 8 τεμ.-pieces
2900000500		Setting block 5mm Τακάκι τζαμιού 5mm	Min 16 τεμ.-pieces
3131003200		Underglazing foam 32x10 Αφρώδες θερμομονωτικό 32x10	2Fw+4Fh
3130502500		Underglazing foam 25x5 Αφρώδες θερμομονωτικό 25x5	Fw+Fw2+2Fh

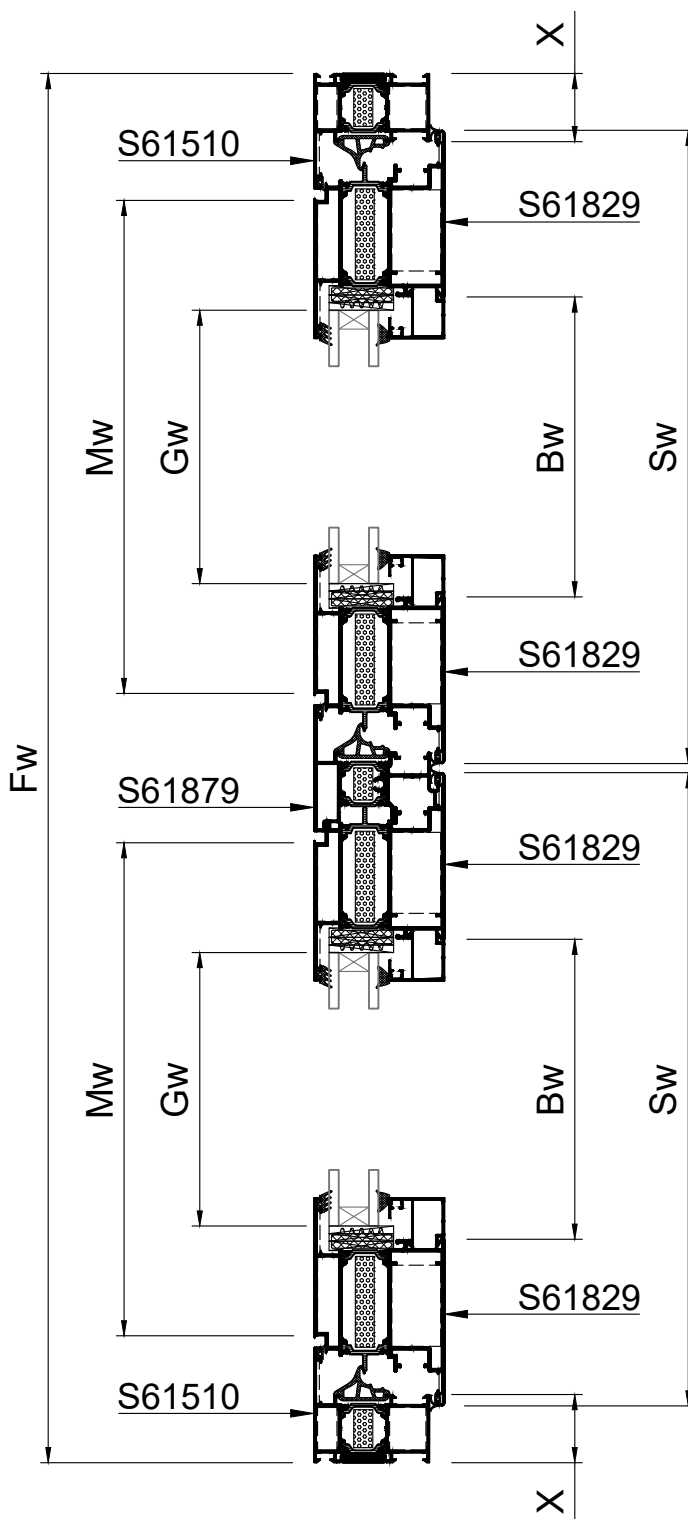


DOUBLE LEAF DOOR INWARD  
OPENING WITH WINDBREAK  
ΔΙΦΥΛΛΗ ΠΟΡΤΑ ΑΝΟΙΓΟΜΕΝΗ  
ΜΕΣΑ ΜΕ ΑΝΕΜΟΦΡΑΚΤΗ

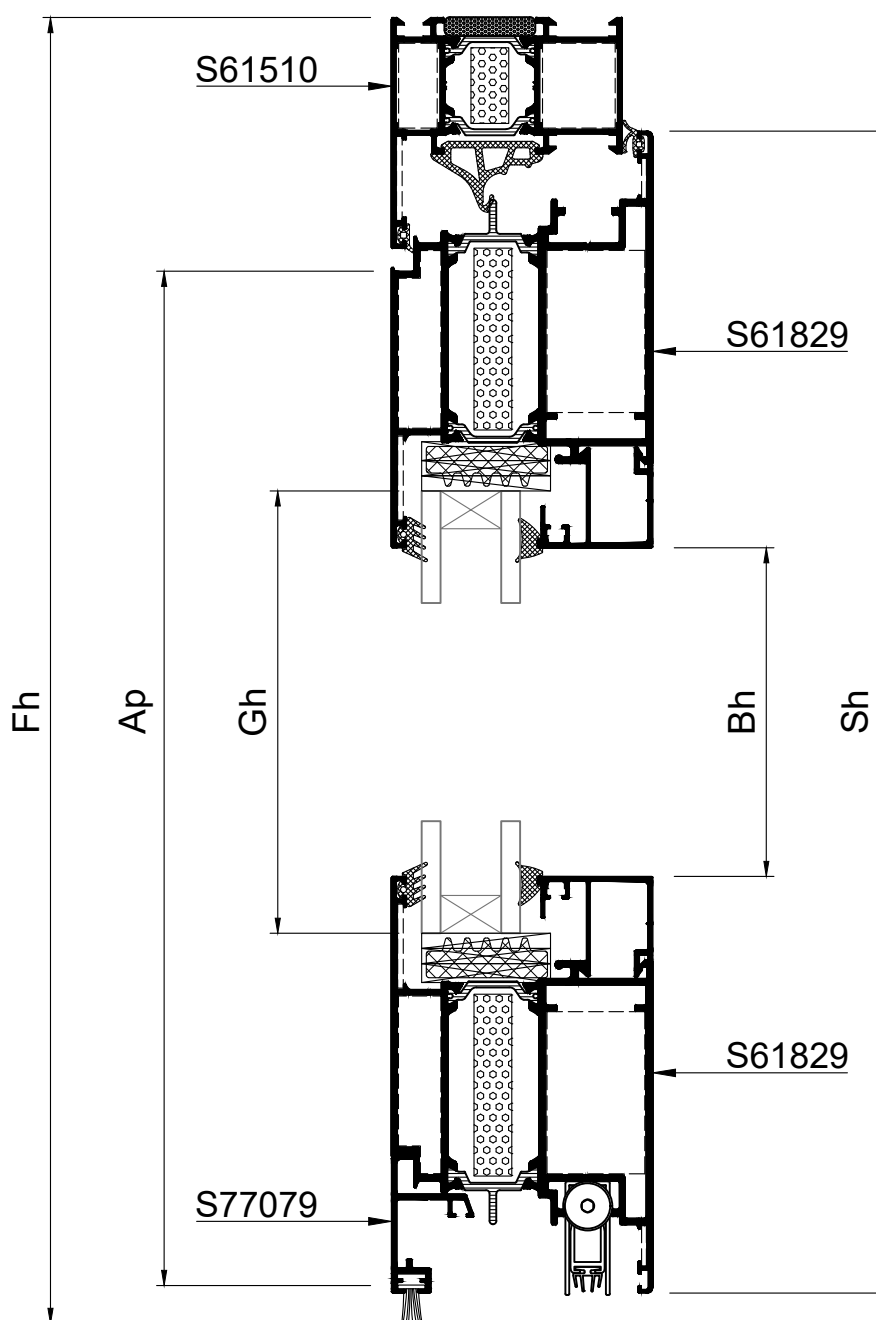
SCALE 1:4  
A-A

30








Rotate view 90°  
Κάθετη απεικόνιση 90°

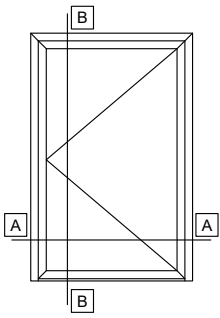


SCALE 1:2  
B-B



Profile cuttings - Κοπές προφίλ			Accessory list - Λίστα εξαρτημάτων			
			Code - Κωδικός	Accessory Εξάρτημα	Description Περιγραφή	Quantity - Ποσότητα
Frame width (S61510) Πλάτος κάσας		1 τεμ.-piece	2109660103		Central gasket Λάστιχο κεντρικό	Fw+3Fh
Frame height (S61510) Ύψος κάσας		1 τεμ.-piece	6206911203		Brush weatherstripping pile 6,9x12mm 4P Βουρτσάκι 6,9x12mm 4P	2Mw
Frame height (S61510) Ύψος κάσας		1 τεμ.-piece	2201200100		Frame gasket Ελαστικό κάσας	Fw+3Fh
Adjoining profile (S61879) Ύψος μπινί		1 τεμ.-piece	2200093003		Seal gasket sash Ελαστικό φτερό φύλλου	4Sw+4Sh
Sash width (S61829) Πλάτος φύλλου		4 τεμ.-pieces	2000686001		Outer glazing gasket Λάστιχο τζαμιού έξω	4Bw+4Bh
Sash height (S61829) Ύψος φύλλου		4 τεμ.-pieces	2000900X01		Glazing wedge gasket Λάστιχο σφήνα	4Bw+4Bh
Add-on profile width (S77079) Πλάτος πρόσθετου		2 τεμ.-pieces	1132319600		Crimp corner cleat Πρεσσαριστή γωνία σύνδεσης	2 τεμ.-pieces
Glazing bead width Πλάτος πηχάκι		4 τεμ.-pieces	1132310200		Crimp corner cleat Πρεσσαριστή γωνία σύνδεσης	2 τεμ.-pieces
Glazing bead height Ύψος πηχάκι		4 τεμ.-pieces	1134325800		Crimp corner cleat Πρεσσαριστή γωνία σύνδεσης	8 τεμ.-pieces
Glazing width Πλάτος τζαμιού	Gw=Sw-190	2 τεμ.-pieces	1657747400		Die cast corner cleat Γωνία σύνδεσης χυτή	8 τεμ.-pieces
Glazing height Ύψος τζαμιού	Gh=Sh-190		1807728000		Alignment corner Γωνία επιπεδότητας	10 τεμ.-pieces
			1807701101		Alignment corner Γωνία επιπεδότητας	8 τεμ.-pieces
			3006187903		End cap for adjoining profile S61879 Τάπα μπινί S61879	1 ζευγ.-pair
			3007765903		Τάπα μπινιού για δίφυλλη πόρτα χωρίς κατωκάσι End cap for double sash door without threshold	1 τεμ.-piece
			3107707903		End cap S77079 for door without threshold Τάπα πρόσθετου S77079 για πόρτα χωρίς κατωκάσι	2 ζευγ.-pair
			3107710003		End cap for door without threshold Τάπα κάσας για πόρτα χωρίς κατωκάσι	1 ζευγ.-pair
			2559660103		Vulcanised corner Βουλκανισμένη γωνία	2 τεμ.-pieces
			4718093000 L=930 4718103000 L=1030 4718113000 L=1130 4718123000 L=1230		Windbreak PVC Groove Ανεμοφράκτης για PVC Groove	2 τεμ.-pieces

Accessory list - Λίστα εξαρτημάτων			
Code - Κωδικός	Accessory Εξάρτημα	Description Περιγραφή	Quantity - Ποσότητα
3132001000		NRG Bar	Fw+2Fh
3131004800		NRG Bar	4Sw+4Sh
3131001700		NRG Bar	Ap
2900000400		Setting block 4mm Τακάκι τζαμιού 4mm	Min 16 τεμ.-pieces
2900000500		Setting block 5mm Τακάκι τζαμιού 5mm	Min 8 τεμ.-pieces
3131003200		Underglazing foam 32x10 Αφρώδες θερμομονωτικό 32x10	2Fw+4Fh
3130502500		Underglazing foam 25x5 Αφρώδες θερμομονωτικό 25x5	Fw+2Fh

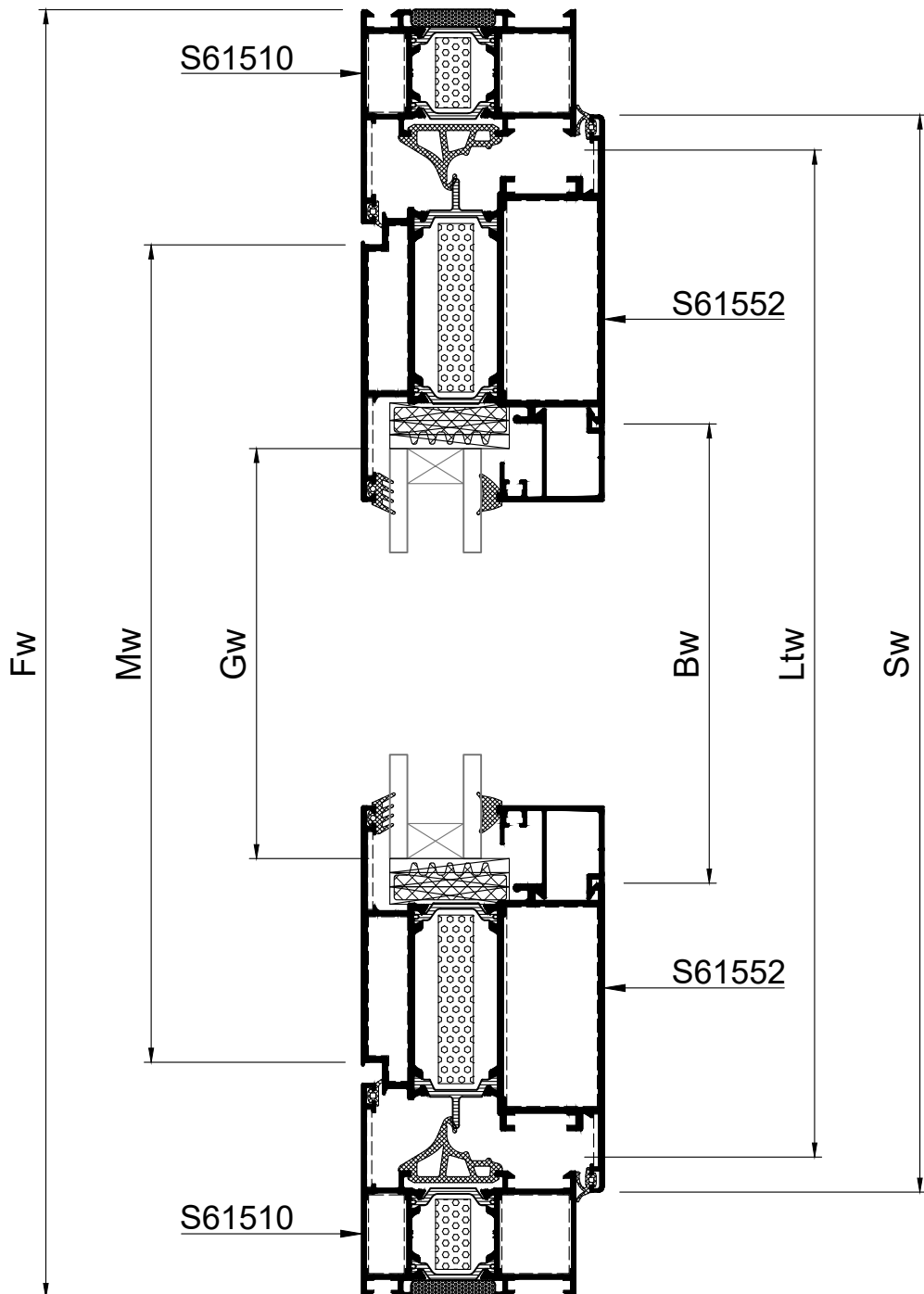


SINGLE LEAF DOOR INWARD OPENING  
ΜΟΝΟΦΥΛΛΗ ΠΟΡΤΑ ΑΝΟΙΓΟΜΕΝΗ  
ΜΕΣΑ

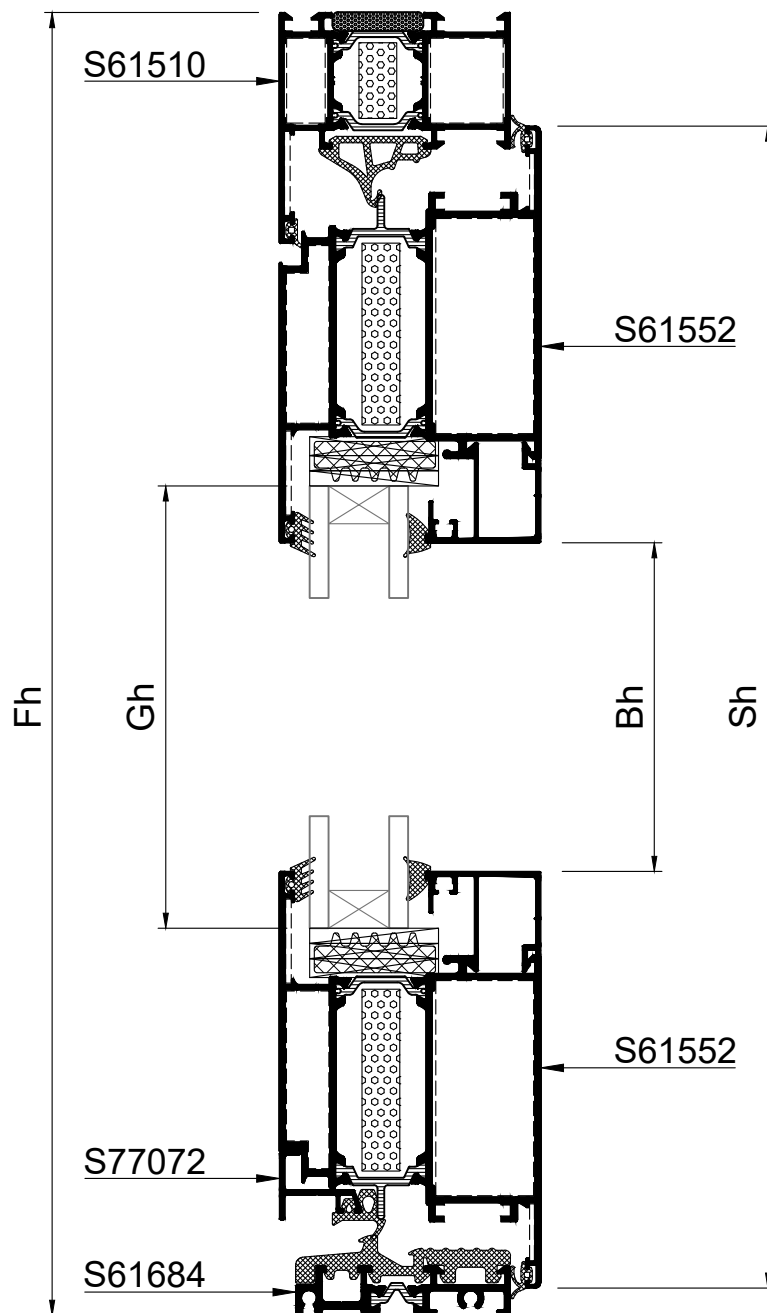
SCALE 1:2  
A-A

31







Rotate view 90°  
Κάθετη απεικόνιση 90°

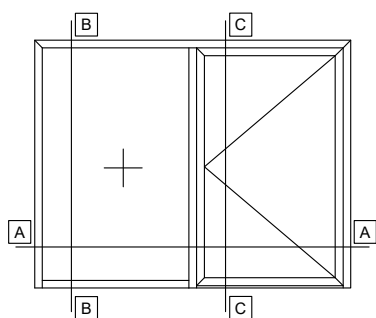


SCALE 1:2  
B-B



Profile cuttings - Κοπές προφίλ			Accessory list - Λίστα εξαρτημάτων			
			Code - Κωδικός	Accessory Εξάρτημα	Description Περιγραφή	Quantity - Ποσότητα
Frame width (S61510) Πλάτος κάσας		1 τεμ.-piece	2109660103		Central gasket Λάστιχο κεντρικό	Fw+2Fh
Frame height (S61510) Ύψος κάσας		1 τεμ.-piece	2506168403		Low threshold gasket Ελαστικό χαμηλού κατωκασίου	Ltw
Frame height (S61510) Ύψος κάσας		1 τεμ.-piece	2506107203		Water drip gasket S77072 Ελαστικό νεροσταλάκτη S77072	Mw
PWD Frame width (S61684) Πλάτος κατωκασίου για ΑΜΕΑ		1 τεμ.-piece	2201200100		Frame gasket Ελαστικό κάσας	Fw+2Fh
Sash width (S61552) Πλάτος φύλλου		2 τεμ.-pieces	2200093003		Seal gasket sash Ελαστικό φτερό φύλλου	2Sw+2Sh
Sash height (S61552) Ύψος φύλλου		2 τεμ.-pieces	2000686001		Outer glazing gasket Λάστιχο τζαμιού έξω	2Bw+2Bh
Waterproofing profile width (S77072) Πλάτος νεροσταλάκτη		1 τεμ.-piece	2000900X01		Glazing wedge gasket Λάστιχο σφήνα	2Bw+2Bh
Glazing bead width Πλάτος πηχάκι		2 τεμ.-pieces	1132319600		Crimp corner cleat Πρεσσαριστή γωνία σύνδεσης	2 τεμ.-pieces
Glazing bead height Ύψος πηχάκι		2 τεμ.-pieces	1132310200		Crimp corner cleat Πρεσσαριστή γωνία σύνδεσης	2 τεμ.-pieces
Glazing width Πλάτος τζαμιού	Gw=Sw-190	1 τεμ.-piece	1135725800		Crimp corner cleat Πρεσσαριστή γωνία σύνδεσης	4 τεμ.-pieces
Glazing height Ύψος τζαμιού	Gh=Sh-190		1657747400		Die cast corner cleat Γωνία σύνδεσης χυτή	4 τεμ.-pieces
			1807728000		Alignment corner Γωνία επιπεδότητας	6 τεμ.-pieces
			1807715500		Alignment corner Γωνία επιπεδότητας	4 τεμ.-pieces
			3106168403		Low threshold end cap Τάπα χαμηλού κατωκασίου	1 ζευγ.-pair
			3106107203		End cap for S77072 Τάπα πρόσθετου S77072	1 ζευγ.-pair
			2559660103		Vulcanised corner Βουλκανισμένη γωνία	2 τεμ.-pieces

Accessory list - Λίστα εξαρτημάτων			
Code - Κωδικός	Accessory Εξάρτημα	Description Περιγραφή	Quantity - Ποσότητα
3132001000		NRG Bar	Fw+2Fh
3131004800		NRG Bar	2Sw+2Sh
2900000400		Setting block 4mm Τακάκι τζαμιού 4mm	Min 8 τεμ.-pieces
2900000500		Setting block 5mm Τακάκι τζαμιού 5mm	Min 4 τεμ.-pieces
3131003200		Underglazing foam 32x10 Αφρώδες θερμομονωτικό 32x10	2Fw+2Fh
3130502500		Underglazing foam 25x5 Αφρώδες θερμομονωτικό 25x5	Fw+2Fh

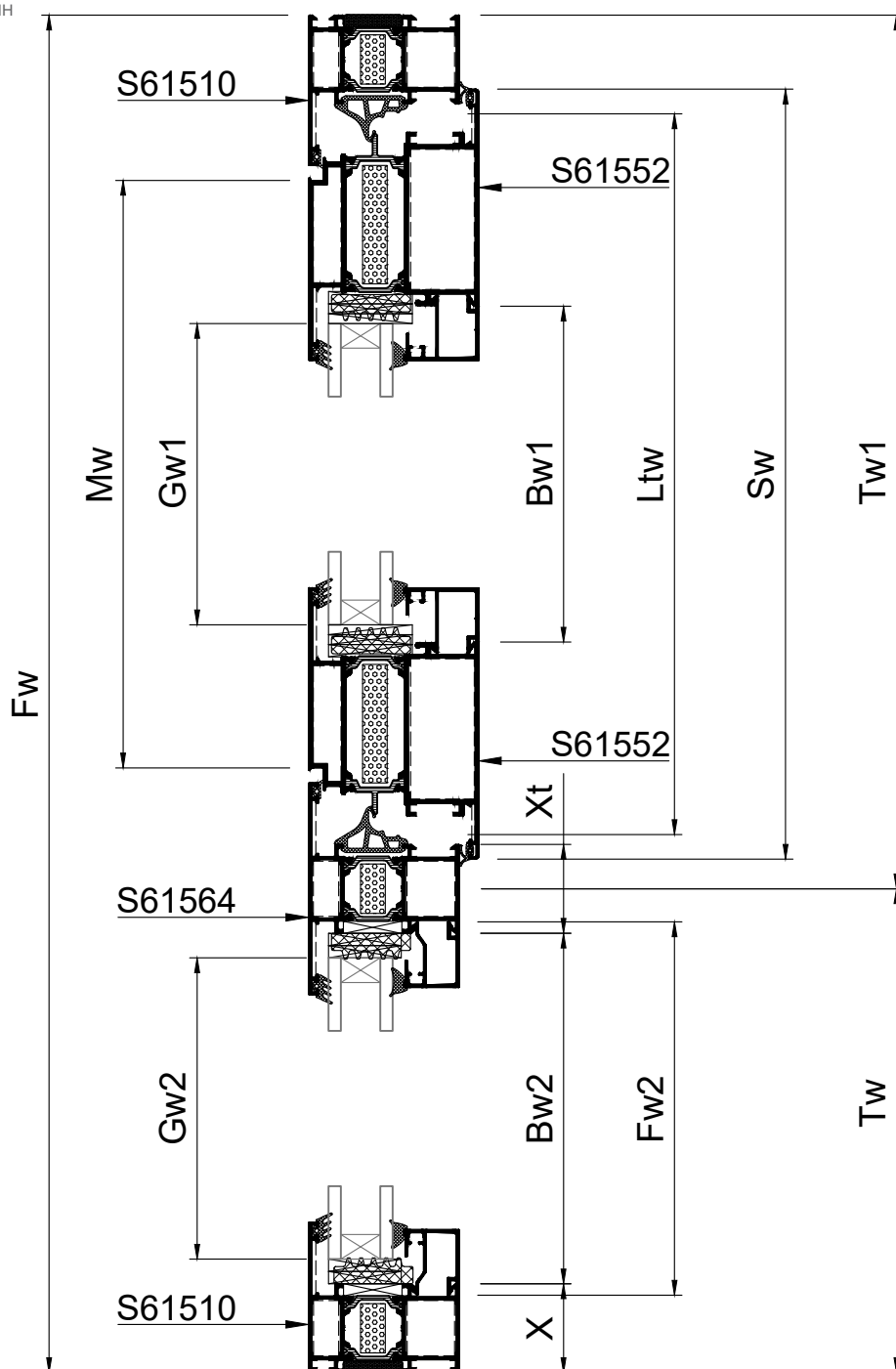


SINGLE LEAF DOOR INWARD  
OPENING WITH FIXED SIDE PANEL  
ΜΟΝΟΦΥΛΛΗ ΠΟΡΤΑ ΑΝΟΙΓΟΜΕΝΗ  
ΜΕΣΑ ΜΕ ΕΝΑ ΣΤΑΘΕΡΟ

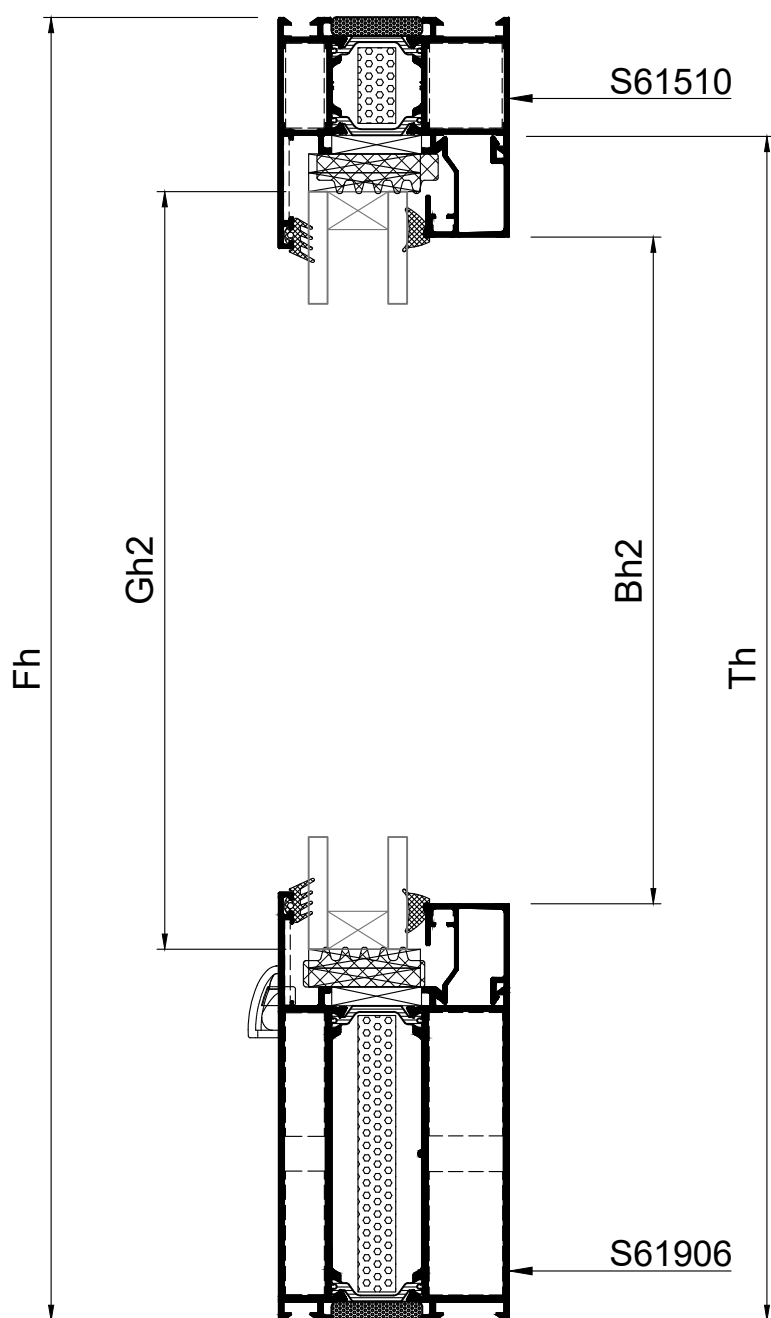
SCALE 1:3  
A-A

32

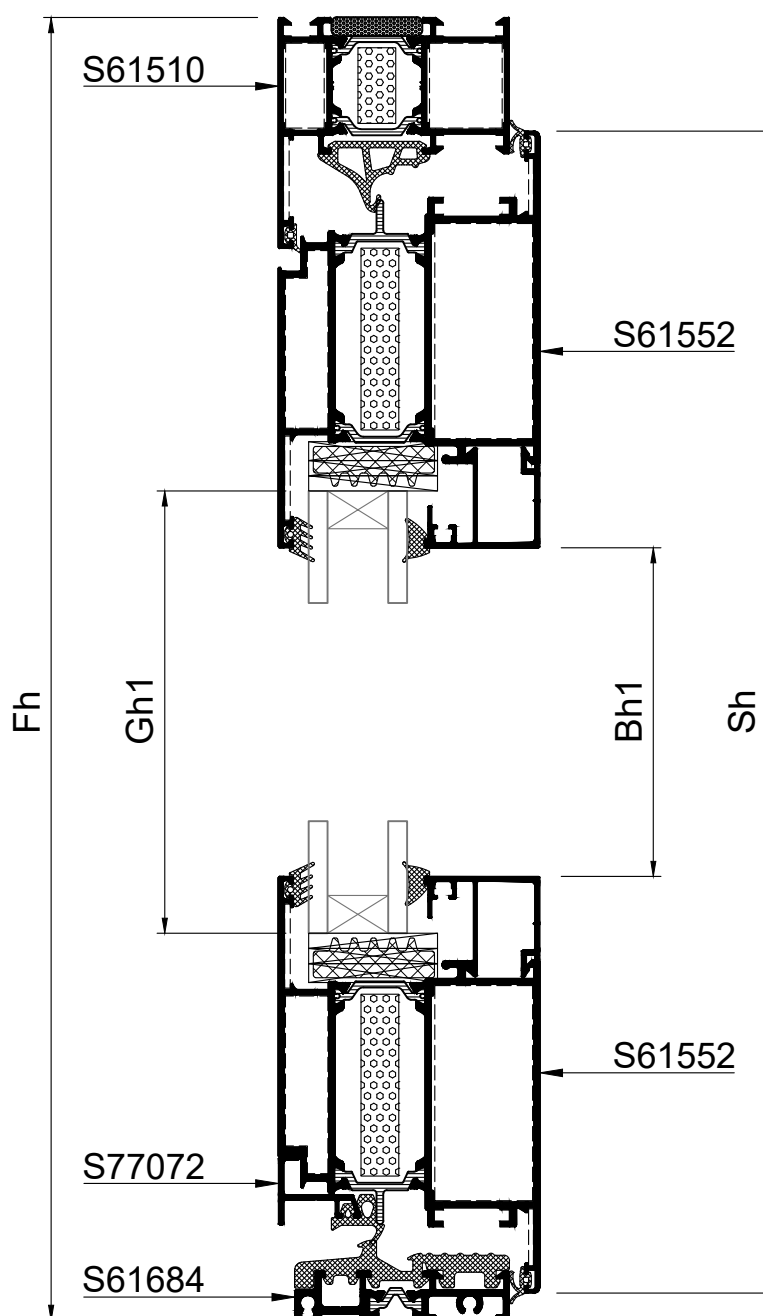
Rotate view 90°  
Κάθετη απεικόνιση 90°



SCALE 1:2  
B-B

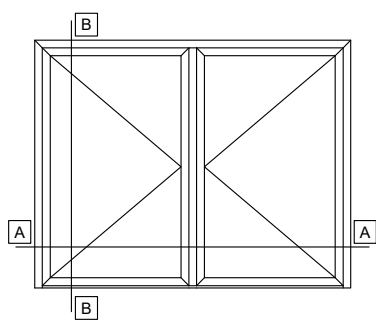


SCALE 1:2  
C-C



Profile cuttings - Κοπές προφίλ			Accessory list - Λίστα εξαρτημάτων			
			Code - Κωδικός	Accessory Εξάρτημα	Description Περιγραφή	Quantity - Ποσότητα
Frame width (S61510) Πλάτος κάσας		1 τεμ.-piece	2109660103		Central gasket Λάστιχο κεντρικό	Tw1+2Fh
Frame height (S61510) Ύψος κάσας		1 τεμ.-piece	2506168403		Low threshold gasket Ελαστικό χαμηλού κατωκασίου	Ltw
Frame height (S61510) Ύψος κάσας		1 τεμ.-piece	2506107203		Water drip gasket S77072 Ελαστικό νεροσταλάκτη S77072	Mw
Kickplate width (S61906) Πλάτος ταμπλά	$Fw2=Tw-X-Xt/2+9.2$	1 τεμ.-piece	2201200100		Frame gasket Ελαστικό κάσας	Tw1+2Fh
PWD Frame width (S61684) Πλάτος κατωκασίου για ΑΜΕΑ	$Ltw=Fw-Tw-Xt/2-44$	1 τεμ.-piece	2200093003		Seal gasket sash Ελαστικό φτερό φύλλου	2Sw+2Sh
Sash width (S61552) Πλάτος φύλλου	$Sw=Fw-Tw-Xt/2-24$	2 τεμ.-pieces	2000686001		Outer glazing gasket Λάστιχο τζαμιού έξω	4Bw+4Bh
Sash height (S61552) Ύψος φύλλου	$Sh=Fh-37$	2 τεμ.-pieces	2000900X01		Glazing wedge gasket Λάστιχο σφήνα	4Bw+4Bh
Transom height (S61564) Ύψος ταυ	$Th=Fh-31.4$	1 τεμ.-piece	1132319600		Crimp corner cleat Πρεσσαριστή γωνία σύνδεσης	2 τεμ.-pieces
Waterproofing profile width (S77072) Πλάτος νεροσταλάκτη	$Mw=Sw-74$	1 τεμ.-piece	1132310200		Crimp corner cleat Πρεσσαριστή γωνία σύνδεσης	2 τεμ.-pieces
Glazing bead width Πλάτος πηχάκι	$Bw1=Sw-176$	2 τεμ.-pieces	1135725800		Crimp corner cleat Πρεσσαριστή γωνία σύνδεσης	4 τεμ.-pieces
Glazing bead height Ύψος πηχάκι	$Bh1=Sh-220$	2 τεμ.-pieces	1657747400		Die cast corner cleat Γωνία σύνδεσης χυτή	4 τεμ.-pieces
Glazing bead fixed width Πλάτος πηχάκι σταθερού	$Bw2=Fw2-9.2$	2 τεμ.-pieces	1807728000		Alignment corner Γωνία επιπεδότητας	6 τεμ.-pieces
Glazing bead fixed height Ύψος πηχάκι σταθερού	$Bh2=Fh-168$	2 τεμ.-pieces	1807715500		Alignment corner Γωνία επιπεδότητας	4 τεμ.-pieces
Glazing width Πλάτος τζαμιού	$Gw1=Sw-190$	1 τεμ.-piece	1607723000		Inside T cleat Εσωτερικός σύνδεσμος Ταυ	1 τεμ.-piece
Glazing height Ύψος τζαμιού	$Gh1=Sh-190$		1607723001		Outside T cleat Εξωτερικός σύνδεσμος Ταυ	1 τεμ.-piece
Glazing fixed width Πλάτος τζαμιού σταθερού	$Gw2=Tw-74$	1 τεμ.-piece	1607733200		Inside T cleat Εσωτερικός σύνδεσμος Ταυ	4 τεμ.-pieces
Glazing fixed height Ύψος τζαμιού σταθερού	$Gh2=Fh-144$		1607733201		Outside T cleat Εξωτερικός σύνδεσμος Ταυ	4 τεμ.-pieces
			1657700100		T cleat for wing Right Σύνδεσμος κάσας-ταυ Δεξιός	2 τεμ.-pieces
			1657700200		T cleat for wing Left Σύνδεσμος κάσας-ταυ Αριστερός	2 τεμ.-pieces

Accessory list - Λίστα εξαρτημάτων			
Code - Κωδικός	Accessory Εξάρτημα	Description Περιγραφή	Quantity - Ποσότητα
3106168403		Low threshold end cap Τάπα χαμηλού κατακασίου	1 ζευγ.-pair
3106107203		End cap for S77072 Τάπα πρόσθετου S77072	1 ζευγ.-pair
3101150103		Weep hole end cap Τάπα απορροής	Min number of caps: Ελάχιστος αριθμός ταπών: Per field : 2 τεμ./pieces Max distance between: 600mm
2559660103		Vulcanised corner Βουλκανισμένη γωνία	2 τεμ.-pieces
3132001000		NRG Bar	Fw+3Fh
3131004800		NRG Bar	2Sw+2Sh
3131007300		NRG Bar	Fw2
2900000400		Setting block 4mm Τακάκι τζαμιού 4mm	Min 8 τεμ.-pieces
2900000500		Setting block 5mm Τακάκι τζαμιού 5mm	Min 16 τεμ.-pieces
3131003200		Underglazing foam 32x10 Αφρώδες θερμομονωτικό 32x10	2Fw+4Fh
3130502500		Underglazing foam 25x5 Αφρώδες θερμομονωτικό 25x5	Fw+Fw2+2Fh

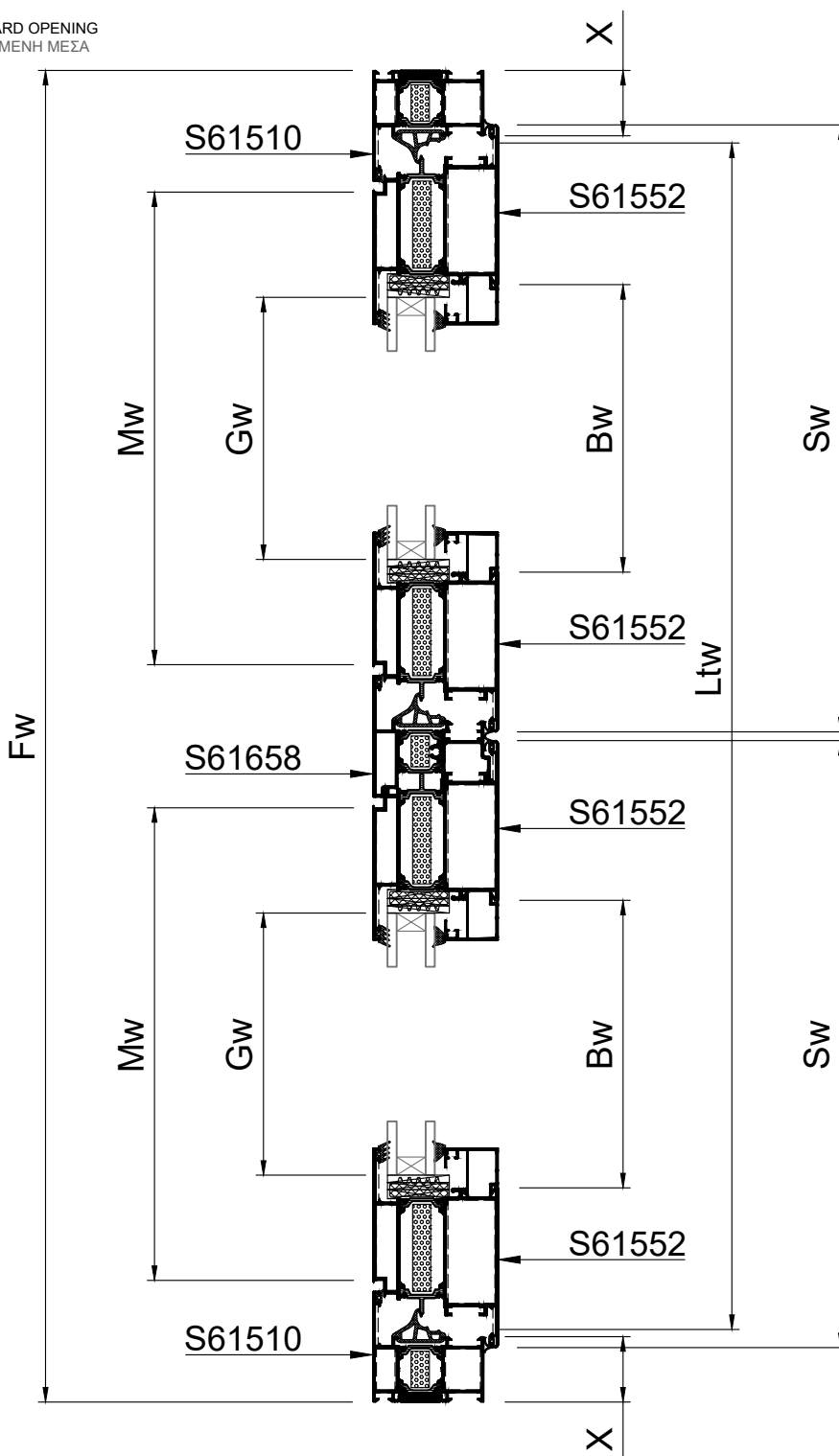


DOUBLE LEAF DOOR INWARD OPENING  
ΔΙΦΥΛΛΗ ΠΟΡΤΑ ΑΝΟΙΓΟΜΕΝΗ ΜΕΣΑ

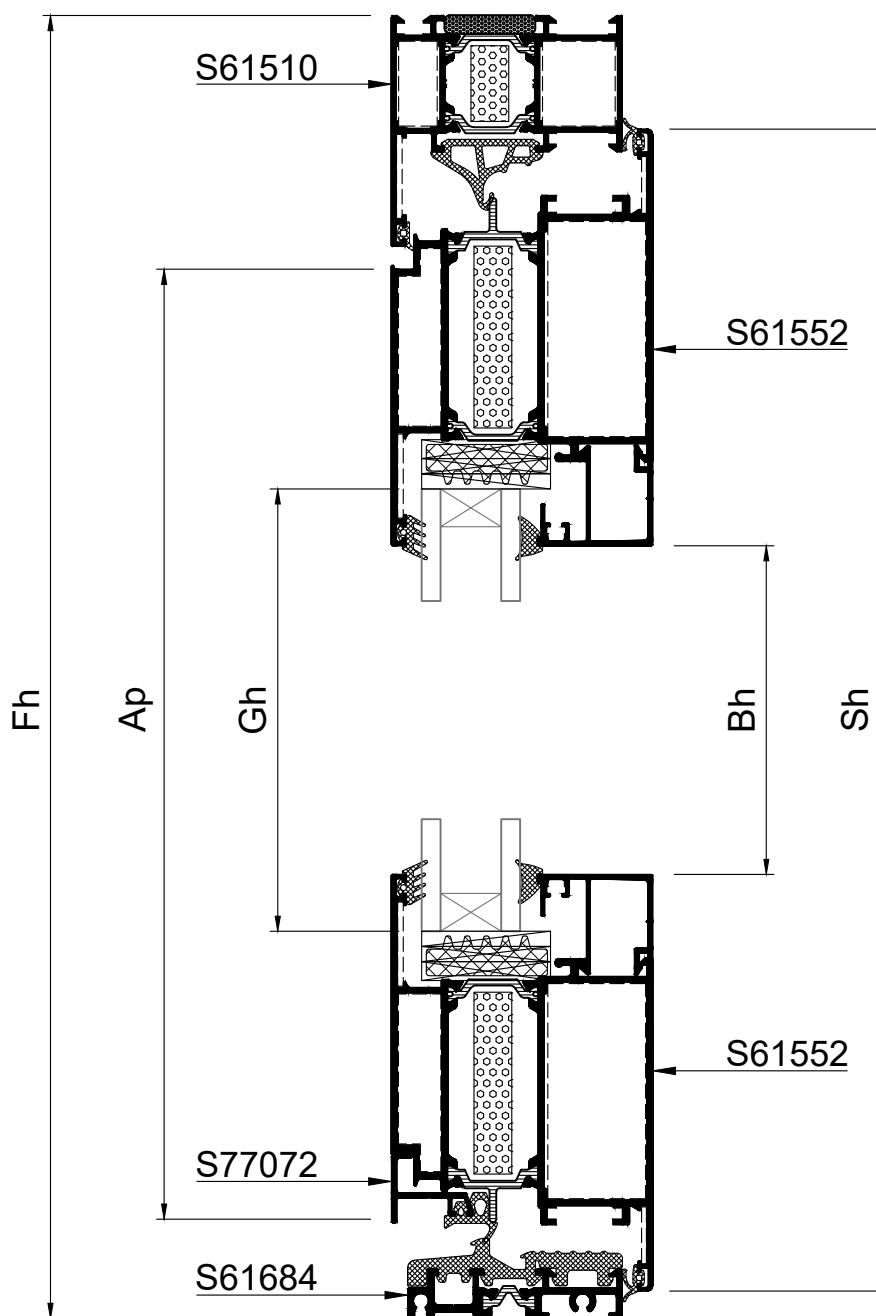
SCALE 1:4  
A-A

33








Rotate view 90°  
Κάθετη απεικόνιση 90°

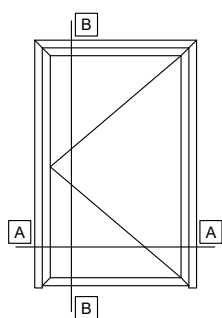


SCALE 1:2  
B-B



Profile cuttings - Κοπές προφίλ			Accessory list - Λίστα εξαρτημάτων			
			Code - Κωδικός	Accessory Εξάρτημα	Description Περιγραφή	Quantity - Ποσότητα
Frame width (S61510) Πλάτος κάσας		1 τεμ.-piece	2109660103		Central gasket Λάστιχο κεντρικό	Fw+3Fh
Frame height (S61510) Ύψος κάσας		1 τεμ.-piece	2506168403		Low threshold gasket Ελαστικό χαμηλού κατωκάσιου	Ltw
Frame height (S61510) Ύψος κάσας		1 τεμ.-piece	2506107203		Water drip gasket S77072 Ελαστικό νεροσταλάκτη S77072	2Mw
PWD Frame width (S61684) Πλάτος κατωκάσιου για ΑΜΕΑ		1 τεμ.-piece	2201200100		Frame gasket Ελαστικό κάσας	Fw+3Fh
Adjoining profile (S61658) Ύψος μπινί		1 τεμ.-piece	2200093003		Seal gasket sash Ελαστικό φτερό φύλλου	4Sw+4Sh
Sash width (S61552) Πλάτος φύλλου		4 τεμ.-pieces	2000686001		Outer glazing gasket Λάστιχο τζαμιού έξω	4Bw+4Bh
Sash height (S61552) Ύψος φύλλου		4 τεμ.-pieces	2000900X01		Glazing wedge gasket Λάστιχο σφήνα	4Bw+4Bh
Waterproofing profile width (S77072) Πλάτος νεροσταλάκτη		2 τεμ.-pieces	1132319600		Crimp corner cleat Πρεσσαριστή γωνία σύνδεσης	2 τεμ.-pieces
Glazing bead width Πλάτος πηχάκι		4 τεμ.-pieces	1132310200		Crimp corner cleat Πρεσσαριστή γωνία σύνδεσης	2 τεμ.-pieces
Glazing bead height Ύψος πηχάκι		4 τεμ.-pieces	1135725800		Crimp corner cleat Πρεσσαριστή γωνία σύνδεσης	8 τεμ.-pieces
Glazing width Πλάτος τζαμιού	Gw=Sw-190	2 τεμ.-pieces	1657747400		Die cast corner cleat Γωνία σύνδεσης χυτή	8 τεμ.-pieces
Glazing height Ύψος τζαμιού	Gh=Sh-190		1807728000		Alignment corner Γωνία επιπεδότητας	10 τεμ.-pieces
			1807715500		Alignment corner Γωνία επιπεδότητας	8 τεμ.-pieces
			3006165803		End cap for adjoining profile S61658 Τάπα μπινί S61658	1 ζευγ.-pair
			3006165903		Additional cap for adjoining profile for low threshold Πρόσθετη τάπα μπινιού για χαμηλό κατωκάσι	1 τεμ.-piece
			3106168403		Low threshold end cap Τάπα χαμηλού κατωκάσιου	1 ζευγ.-pair
			3106107203		End cap for S77072 Τάπα πρόσθετου S77072	2 ζευγ.-pair
			2559660103		Vulcanised corner Βουλκανισμένη γωνία	2 τεμ.-pieces

Accessory list - Λίστα εξαρτημάτων			
Code - Κωδικός	Accessory Εξάρτημα	Description Περιγραφή	Quantity - Ποσότητα
3132001000		NRG Bar	Fw+2Fh
3131004800		NRG Bar	4Sw+4Sh
3131001700		NRG Bar	Ap
2900000400		Setting block 4mm Τακάκι τζαμιού 4mm	Min 16 τεμ.-pieces
2900000500		Setting block 5mm Τακάκι τζαμιού 5mm	Min 8 τεμ.-pieces
3131003200		Underglazing foam 32x10 Αφρώδες θερμομονωτικό 32x10	2Fw+4Fh
3130502500		Underglazing foam 25x5 Αφρώδες θερμομονωτικό 25x5	Fw+2Fh

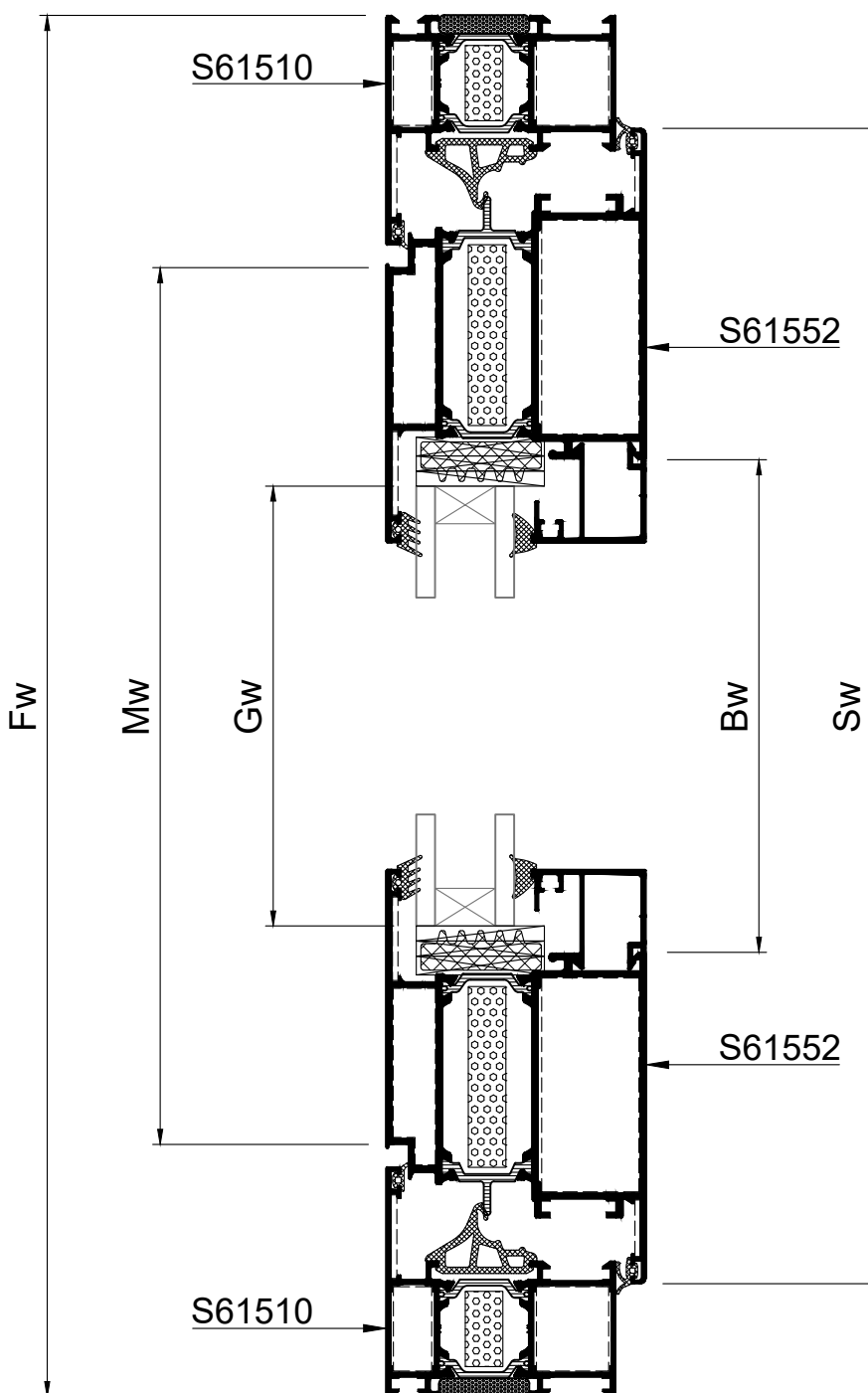


SCALE 1:2  
A-A

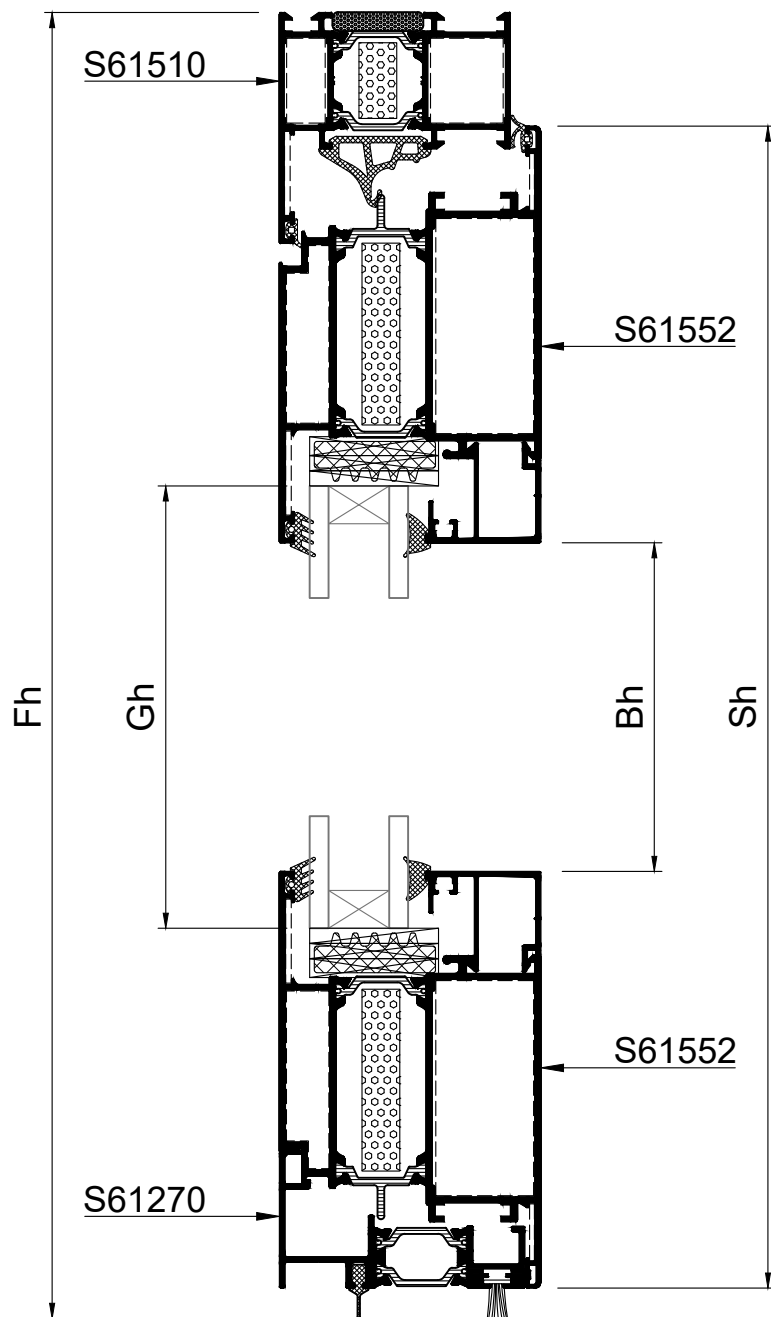
34

SINGLE LEAF DOOR INWARD OPENING  
WITHOUT THRESHOLD  
ΜΟΝΟΦΥΛΛΗ ΠΟΡΤΑ ΑΝΟΙΓΟΜΕΝΗ  
ΜΕΣΑ ΧΩΡΙΣ ΚΑΤΩΚΑΣΙ







Rotate view 90°  
Κάθετη απεικόνιση 90°

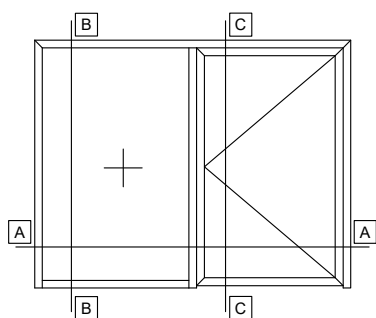


SCALE 1:2  
B-B



Profile cuttings - Κοπές προφίλ			Accessory list - Λίστα εξαρτημάτων			
			Code - Κωδικός	Accessory Εξάρτημα	Description Περιγραφή	Quantity - Ποσότητα
Frame width (S61510) Πλάτος κάσας		1 τεμ.-piece	2109660103		Central gasket Λάστιχο κεντρικό	Fw+2Fh
Frame height (S61510) Ύψος κάσας		1 τεμ.-piece	2508502613		Add-on gasket Ελαστικό για πρόσθετο	Mw
Frame height (S61510) Ύψος κάσας		1 τεμ.-piece	6206911203		Brush weatherstripping pile 6,9x12mm 4P Βουρτσάκι 6,9x12mm 4P	Mw
Sash width (S61552) Πλάτος φύλλου		2 τεμ.-pieces	2201200100		Frame gasket Ελαστικό κάσας	Fw+2Fh
Sash height (S61552) Ύψος φύλλου		2 τεμ.-pieces	2200093003		Seal gasket sash Ελαστικό φτερό φύλλου	2Sw+2Sh
Add-on profile width (S61270) Πλάτος πρόσθετου		1 τεμ.-piece	2000686001		Outer glazing gasket Λάστιχο τζαμιού έξω	2Bw+2Bh
Glazing bead width Πλάτος πηχάκι		2 τεμ.-pieces	2000900X01		Glazing wedge gasket Λάστιχο σφήνα	2Bw+2Bh
Glazing bead height Ύψος πηχάκι		2 τεμ.-pieces	1132319600		Crimp corner cleat Πρεσσαριστή γωνία σύνδεσης	2 τεμ.-pieces
Glazing width Πλάτος τζαμιού	Gw=Sw-190	1 τεμ.-piece	1132310200		Crimp corner cleat Πρεσσαριστή γωνία σύνδεσης	2 τεμ.-pieces
Glazing height Ύψος τζαμιού	Gh=Sh-190		1135725800		Crimp corner cleat Πρεσσαριστή γωνία σύνδεσης	4 τεμ.-pieces
			1657747400		Die cast corner cleat Γωνία σύνδεσης χυτή	4 τεμ.-pieces
			1807728000		Alignment corner Γωνία επιπεδότητας	6 τεμ.-pieces
			1807715500		Alignment corner Γωνία επιπεδότητας	4 τεμ.-pieces
			3106127003		End cap S61270 for door without threshold Τάπα πρόσθετου S61270 για πόρτα χωρίς κατωκάσι	1 ζευγ.-pair
			3107710003		End cap for door without threshold Τάπα κάσας για πόρτα χωρίς κατωκάσι	1 ζευγ.-pair
			2559660103		Vulcanised corner Βουλκανισμένη γωνία	2 τεμ.-pieces

Accessory list - Λίστα εξαρτημάτων			
Code - Κωδικός	Accessory Εξάρτημα	Description Περιγραφή	Quantity - Ποσότητα
3132001000		NRG Bar	Fw+2Fh
3131004800		NRG Bar	2Sw+2Sh
2900000400		Setting block 4mm Τακάκι τζαμιού 4mm	Min 8 τεμ.-pieces
2900000500		Setting block 5mm Τακάκι τζαμιού 5mm	Min 4 τεμ.-pieces
3131003200		Underglazing foam 32x10 Αφρώδες θερμομονωτικό 32x10	2Fw+2Fh
3130502500		Underglazing foam 25x5 Αφρώδες θερμομονωτικό 25x5	Fw+2Fh

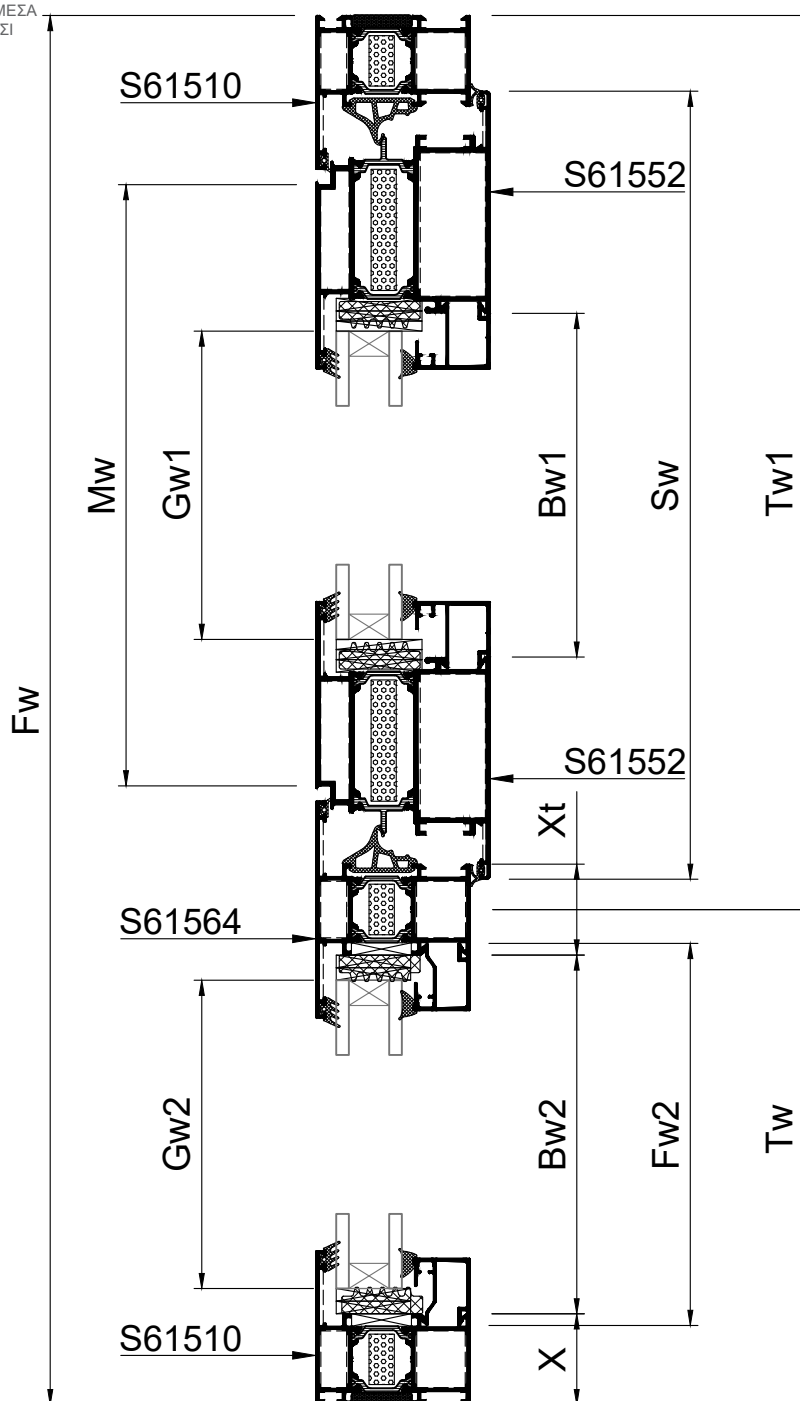


SCALE 1:3  
A-A

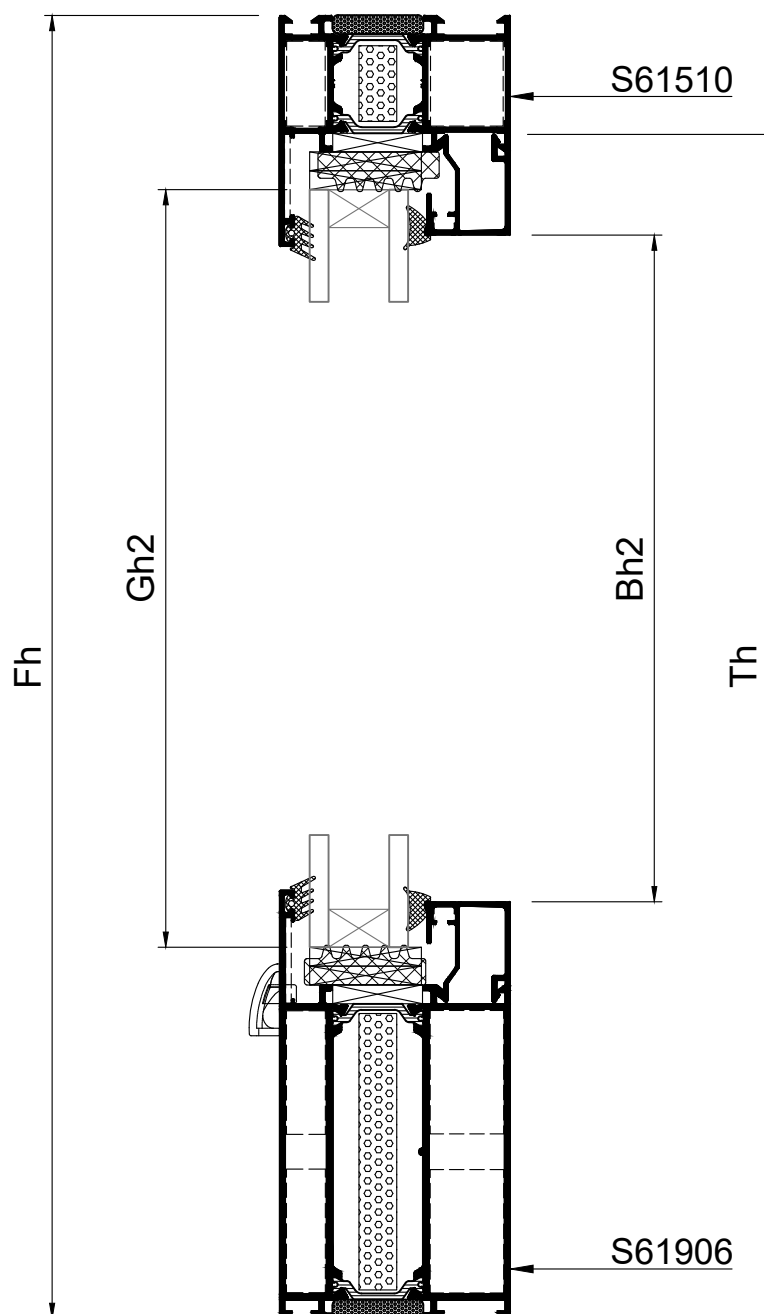
35

SINGLE LEAF DOOR INWARD OPENING WITH  
FIXED SIDE PANEL WITHOUT THRESHOLD  
ΜΟΝΟΦΥΛΛΗ ΠΟΡΤΑ ΑΝΟΙΓΟΜΕΝΗ ΜΕΣΑ  
ΜΕ ΕΝΑ ΣΤΑΘΕΡΟ ΧΩΡΙΣ ΚΑΤΩΚΑΣΙ

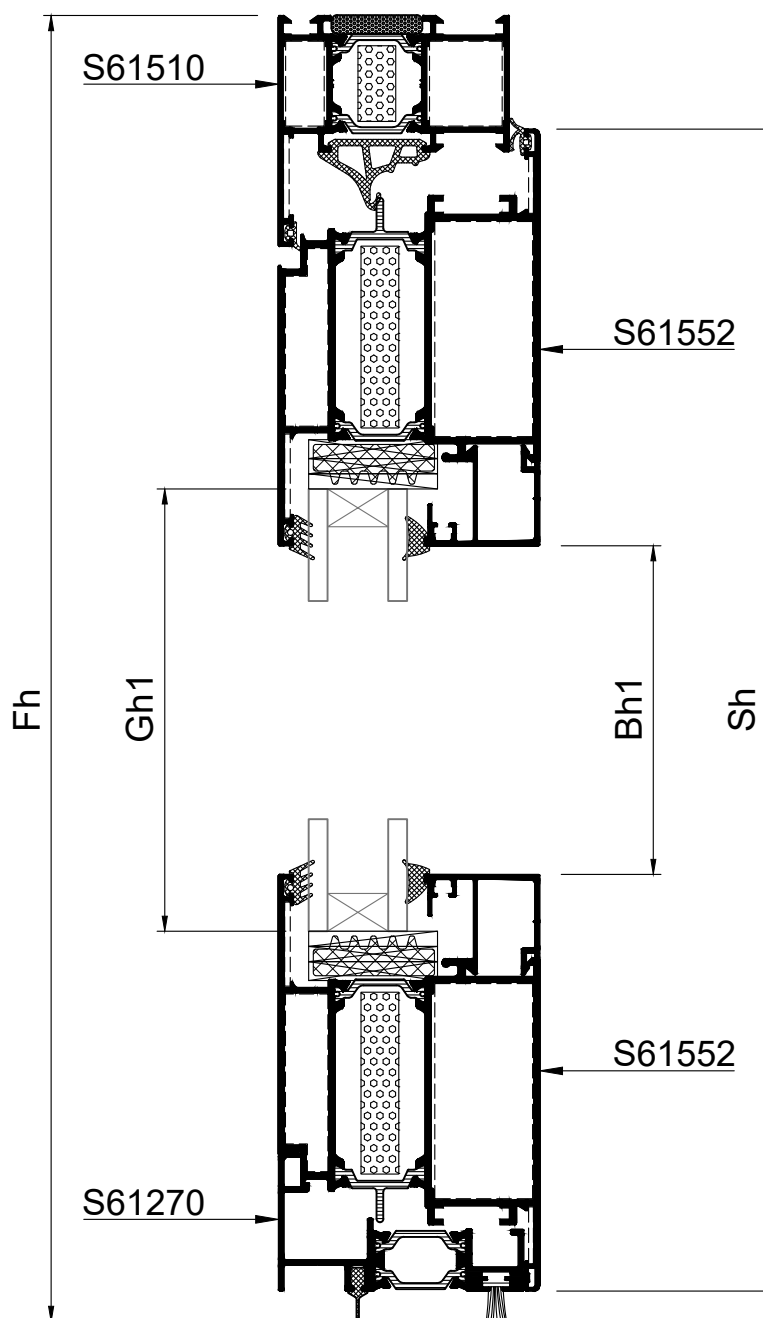
Rotate view 90°  
Κάθετη απεικόνιση 90°



SCALE 1:2  
B-B

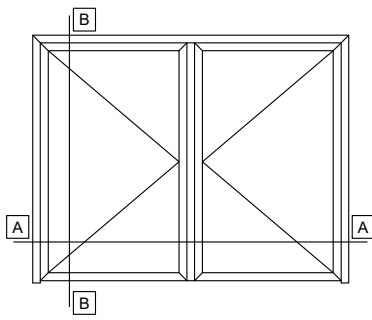


SCALE 1:2  
C-C



Profile cuttings - Κοπές προφίλ			Accessory list - Λίστα εξαρτημάτων			
			Code - Κωδικός	Accessory Εξάρτημα	Description Περιγραφή	Quantity - Ποσότητα
Frame width (S61510) Πλάτος κάσας		1 τεμ.-piece	2109660103		Central gasket Λάστιχο κεντρικό	Tw1+2Fh
Frame height (S61510) Ύψος κάσας		1 τεμ.-piece	2508502613		Add-on gasket Ελαστικό για πρόσθετο	Mw
Frame height (S61510) Ύψος κάσας		1 τεμ.-piece	6206911203		Brush weatherstripping pile 6,9x12mm 4P Βουρτσάκι 6,9x12mm 4P	Mw
Kickplate width (S61906) Πλάτος ταμπλά		1 τεμ.-piece	2201200100		Frame gasket Ελαστικό κάσας	Tw1+2Fh
Sash width (S61552) Πλάτος φύλλου		2 τεμ.-pieces	2200093003		Seal gasket sash Ελαστικό φτερό φύλλου	2Sw+2Sh
Sash height (S61552) Ύψος φύλλου		2 τεμ.-pieces	2000686001		Outer glazing gasket Λάστιχο τζαμιού έξω	4Bw+4Bh
Transom height (S61564) Ύψος ταυ		1 τεμ.-piece	2000900X01		Glazing wedge gasket Λάστιχο σφήνα	4Bw+4Bh
Add-on profile width (S61270) Πλάτος πρόσθετου		1 τεμ.-piece	1132319600		Crimp corner cleat Πρεσαριστή γωνία σύνδεσης	2 τεμ.-pieces
Glazing bead width Πλάτος πηχάκι		2 τεμ.-pieces	1132310200		Crimp corner cleat Πρεσαριστή γωνία σύνδεσης	2 τεμ.-pieces
Glazing bead height Ύψος πηχάκι		2 τεμ.-pieces	1135725800		Crimp corner cleat Πρεσαριστή γωνία σύνδεσης	4 τεμ.-pieces
Glazing bead fixed width Πλάτος πηχάκι σταθερού		2 τεμ.-pieces	1657747400		Die cast corner cleat Γωνία σύνδεσης χυτή	4 τεμ.-pieces
Glazing bead fixed height Ύψος πηχάκι σταθερού		2 τεμ.-pieces	1807728000		Alignment corner Γωνία επιπεδότητας	6 τεμ.-pieces
Glazing width Πλάτος τζαμιού		1 τεμ.-piece	1807715500		Alignment corner Γωνία επιπεδότητας	4 τεμ.-pieces
Glazing height Ύψος τζαμιού			1607723000		Inside T cleat Εσωτερικός σύνδεσμος Ταυ	1 τεμ.-piece
Glazing fixed width Πλάτος τζαμιού σταθερού		1 τεμ.-piece	1607723001		Outside T cleat Εξωτερικός σύνδεσμος Ταυ	1 τεμ.-piece
Glazing fixed height Ύψος τζαμιού σταθερού			1607733200		Inside T cleat Εσωτερικός σύνδεσμος Ταυ	4 τεμ.-pieces
			1607733201		Outside T cleat Εξωτερικός σύνδεσμος Ταυ	4 τεμ.-pieces
			1657700100		T cleat for wing Right Σύνδεσμος κάσας-ταυ Δεξιός	2 τεμ.-pieces
			1657700200		T cleat for wing Left Σύνδεσμος κάσας-ταυ Αριστερός	2 τεμ.-pieces

Accessory list - Λίστα εξαρτημάτων			
Code - Κωδικός	Accessory Εξάρτημα	Description Περιγραφή	Quantity - Ποσότητα
3106127003		End cap S61270 for door without threshold Τάπα πρόσθετου S61270 για πόρτα χωρίς κατωκάσι	1 ζευγ.-pair
3107710003		End cap for door without threshold Τάπα κάσας για πόρτα χωρίς κατωκάσι	1 ζευγ.-pair
3101150103		Weep hole end cap Τάπα απορροής	Min number of caps: Ελάχιστος αριθμός ταμπών: Per field : 2 τεμ./pieces Max distance between: 600mm
2559660103		Vulcanised corner Βουλκανισμένη γωνία	2 τεμ.-pieces
3132001000		NRG Bar	Fw+3Fh
3131004800		NRG Bar	2Sw+2Sh
3131007300		NRG Bar	Fw2
2900000400		Setting block 4mm Τακάκι τζαμιού 4mm	Min 8 τεμ.-pieces
2900000500		Setting block 5mm Τακάκι τζαμιού 5mm	Min 16 τεμ.-pieces
3131003200		Underglazing foam 32x10 Αφρώδες θερμομονωτικό 32x10	2Fw+4Fh
3130502500		Underglazing foam 25x5 Αφρώδες θερμομονωτικό 25x5	Fw+Fw2+2Fh

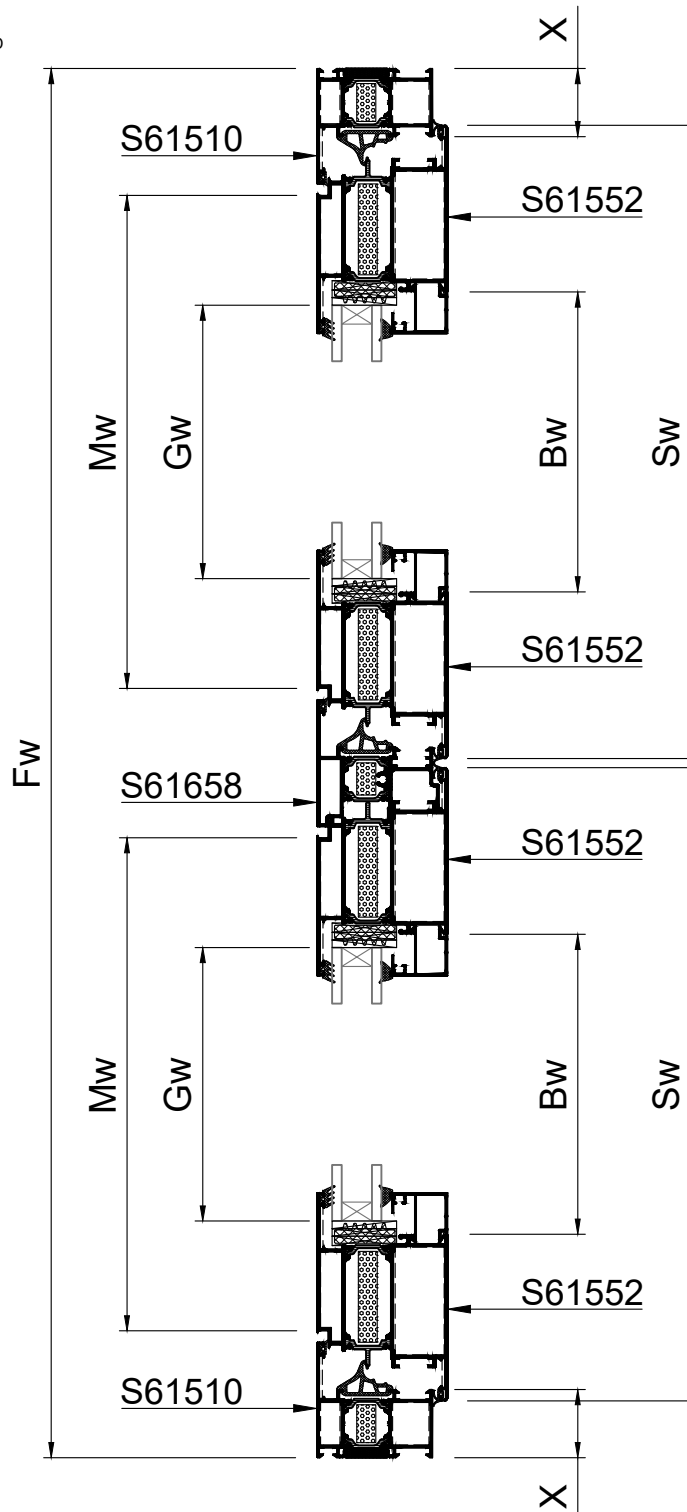


DOUBLE LEAF DOOR INWARD  
OPENING WITHOUT THRESHOLD  
ΔΙΦΥΛΛΗ ΠΟΡΤΑ ΑΝΟΙΓΟΜΕΝΗ  
ΜΕΣΑ ΧΩΡΙΣ ΚΑΤΩΚΑΣΙ

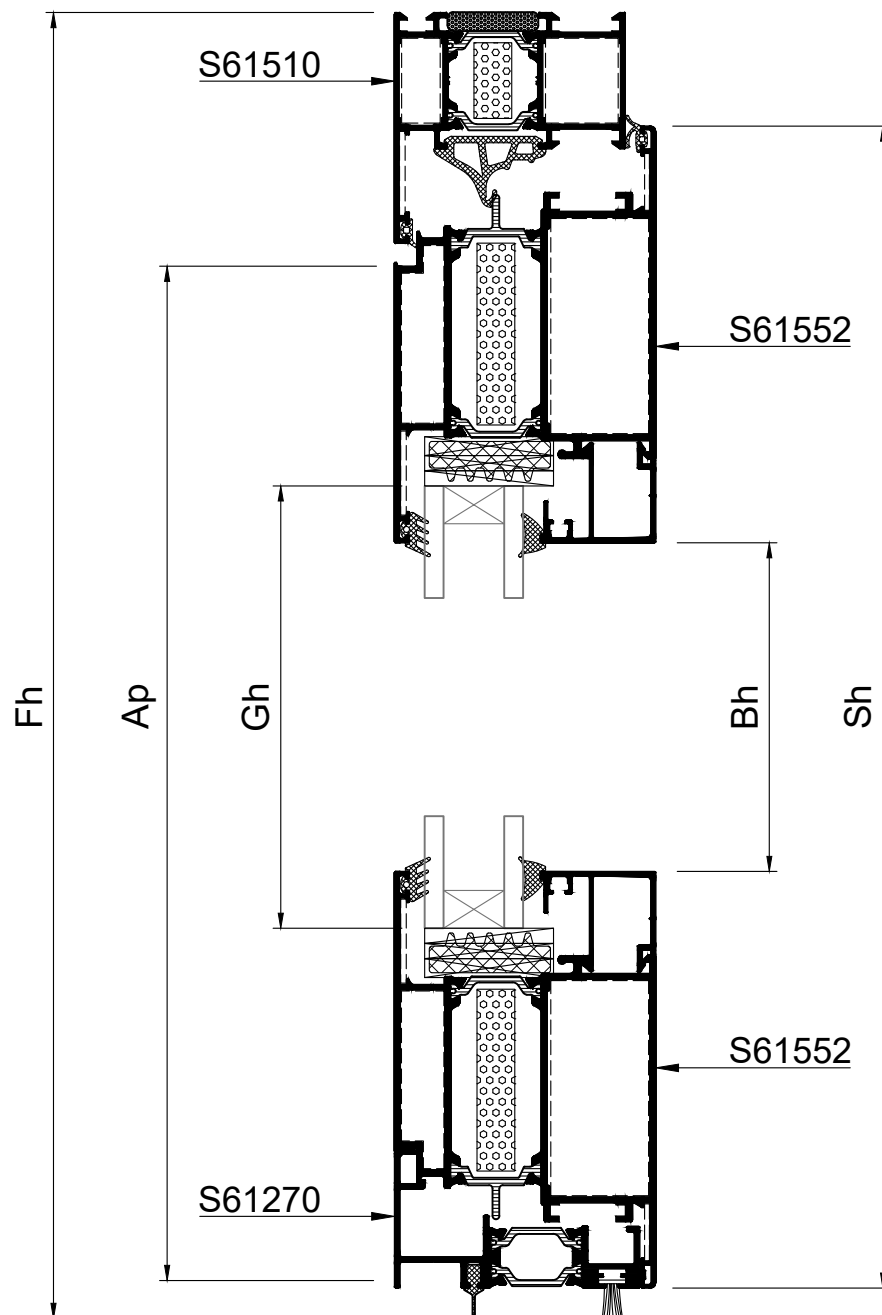
SCALE 1:4  
A-A

36








Rotate view 90°  
Κάθετη απεικόνιση 90°

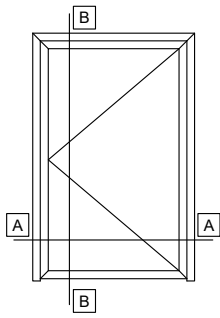


SCALE 1:2  
B-B



Profile cuttings - Κοπές προφίλ			Accessory list - Λίστα εξαρτημάτων			
			Code - Κωδικός	Accessory Εξάρτημα	Description Περιγραφή	Quantity - Ποσότητα
Frame width (S61510) Πλάτος κάσας		1 τεμ.-piece	2109660103		Central gasket Λάστιχο κεντρικό	Fw+3Fh
Frame height (S61510) Ύψος κάσας		1 τεμ.-piece	2508502613		Add-on gasket Ελαστικό για πρόσθετο	2Mw
Frame height (S61510) Ύψος κάσας		1 τεμ.-piece	6206911203		Brush weatherstripping pile 6,9x12mm 4P Βουρτσάκι 6,9x12mm 4P	2Mw
Adjoining profile (S61658) Ύψος μπινί		1 τεμ.-piece	2201200100		Frame gasket Ελαστικό κάσας	Fw+3Fh
Sash width (S61552) Πλάτος φύλλου		4 τεμ.-pieces	2200093003		Seal gasket sash Ελαστικό φτερό φύλλου	4Sw+4Sh
Sash height (S61552) Ύψος φύλλου		4 τεμ.-pieces	2000686001		Outer glazing gasket Λάστιχο τζαμιού έξω	4Bw+4Bh
Add-on profile width (S61270) Πλάτος πρόσθετου		2 τεμ.-pieces	2000900X01		Glazing wedge gasket Λάστιχο σφήνα	4Bw+4Bh
Glazing bead width Πλάτος πηχάκι		4 τεμ.-pieces	1132319600		Crimp corner cleat Πρεσσαριστή γωνία σύνδεσης	2 τεμ.-pieces
Glazing bead height Ύψος πηχάκι		4 τεμ.-pieces	1132310200		Crimp corner cleat Πρεσσαριστή γωνία σύνδεσης	2 τεμ.-pieces
Glazing width Πλάτος τζαμιού	Gw=Sw-190	2 τεμ.-pieces	1135725800		Crimp corner cleat Πρεσσαριστή γωνία σύνδεσης	8 τεμ.-pieces
Glazing height Ύψος τζαμιού	Gh=Sh-190		1657747400		Die cast corner cleat Γωνία σύνδεσης χιτή	8 τεμ.-pieces
			1807728000		Alignment corner Γωνία επιπεδότητας	10 τεμ.-pieces
			1807715500		Alignment corner Γωνία επιπεδότητας	8 τεμ.-pieces
			3006165803		End cap for adjoining profile S61658 Τάπα μπινί S61658	1 ζευγ.-pair
			3007765903		Τάπα μπινιού για δίφυλλη πόρτα χωρίς κατωκάσι End cap for double sash door without threshold	1 τεμ.-piece
			3106127003		End cap S61270 for door without threshold Τάπα πρόσθετου S61270 για πόρτα χωρίς κατωκάσι	2 ζευγ.-pair
			3107710003		End cap for door without threshold Τάπα κάσας για πόρτα χωρίς κατωκάσι	1 ζευγ.-pair
			2559660103		Vulcanised corner Βουλκανισμένη γωνία	2 τεμ.-pieces

Accessory list - Λίστα εξαρτημάτων			
Code - Κωδικός	Accessory Εξάρτημα	Description Περιγραφή	Quantity - Ποσότητα
3132001000		NRG Bar	Fw+2Fh
3131004800		NRG Bar	4Sw+4Sh
3131001700		NRG Bar	Ap
2900000400		Setting block 4mm Τακάκι τζαμιού 4mm	Min 16 τεμ.-pieces
2900000500		Setting block 5mm Τακάκι τζαμιού 5mm	Min 8 τεμ.-pieces
3131003200		Underglazing foam 32x10 Αφρώδες θερμομονωτικό 32x10	2Fw+4Fh
3130502500		Underglazing foam 25x5 Αφρώδες θερμομονωτικό 25x5	Fw+2Fh

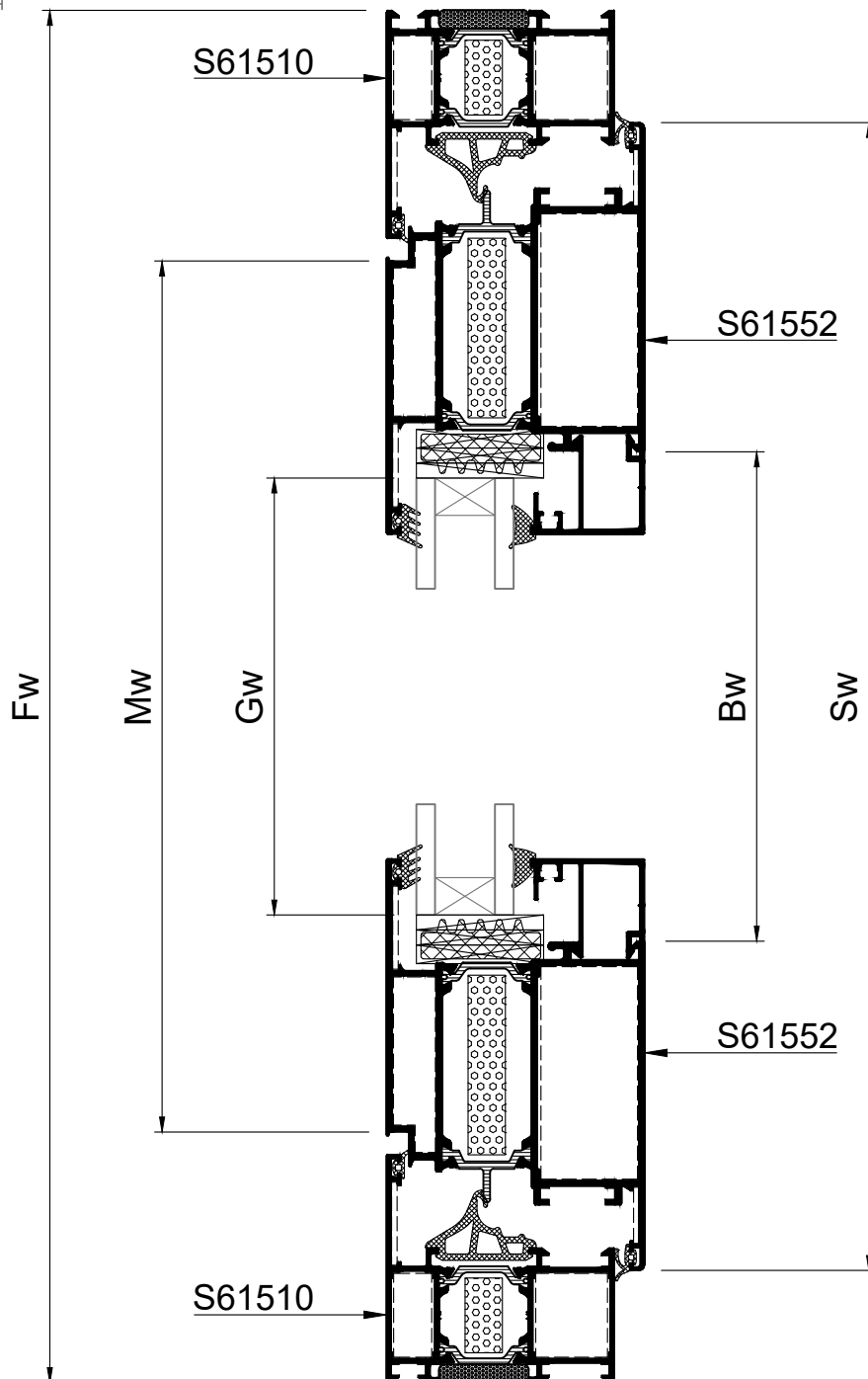


SCALE 1:2  
A-A

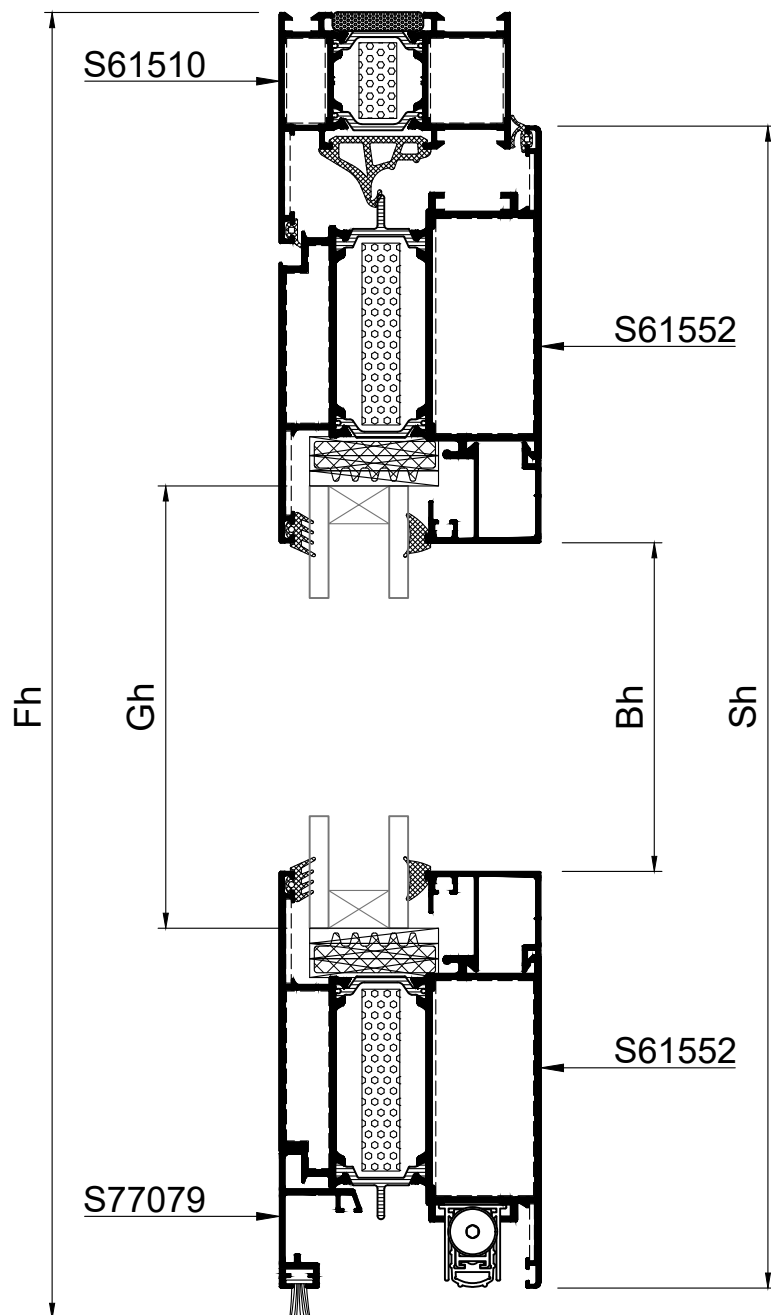
37

SINGLE LEAF DOOR INWARD OPENING  
WITH WINDBREAK  
ΜΟΝΟΦΥΛΛΗ ΠΟΡΤΑ ΑΝΟΙΓΟΜΕΝΗ  
ΜΕΣΑ ΜΕ ΑΝΕΜΟΦΡΑΚΤΗ







Rotate view 90°  
Κάθετη απεικόνιση 90°

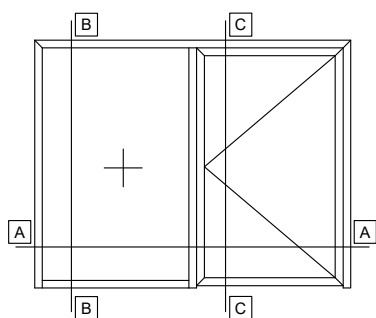


SCALE 1:2  
B-B



Profile cuttings - Κοπές προφίλ			Accessory list - Λίστα εξαρτημάτων			
			Code - Κωδικός	Accessory Εξάρτημα	Description Περιγραφή	Quantity - Ποσότητα
Frame width (S61510) Πλάτος κάσας		1 τεμ.-piece	2109660103		Central gasket Λάστιχο κεντρικό	Fw+2Fh
Frame height (S61510) Ύψος κάσας		1 τεμ.-piece	6206911203		Brush weatherstripping pile 6,9x12mm 4P Βουρτσάκι 6,9x12mm 4P	Mw
Frame height (S61510) Ύψος κάσας		1 τεμ.-piece	2201200100		Frame gasket Ελαστικό κάσας	Fw+2Fh
Sash width (S61552) Πλάτος φύλλου		2 τεμ.-pieces	2200093003		Seal gasket sash Ελαστικό φτερό φύλλου	2Sw+2Sh
Sash height (S61552) Ύψος φύλλου		2 τεμ.-pieces	2000686001		Outer glazing gasket Λάστιχο τζαμιού έξω	2Bw+2Bh
Add-on profile width (S77079) Πλάτος πρόσθετου		1 τεμ.-piece	2000900X01		Glazing wedge gasket Λάστιχο σφήνα	2Bw+2Bh
Glazing bead width Πλάτος πηχάκι		2 τεμ.-pieces	1132319600		Crimp corner cleat Πρεσσαριστή γωνία σύνδεσης	2 τεμ.-pieces
Glazing bead height Ύψος πηχάκι		2 τεμ.-pieces	1132310200		Crimp corner cleat Πρεσσαριστή γωνία σύνδεσης	2 τεμ.-pieces
Glazing width Πλάτος τζαμιού	Gw=Sw-190	1 τεμ.-piece	1135725800		Crimp corner cleat Πρεσσαριστή γωνία σύνδεσης	4 τεμ.-pieces
Glazing height Ύψος τζαμιού	Gh=Sh-190		1657747400		Die cast corner cleat Γωνία σύνδεσης χυτή	4 τεμ.-pieces
			1807728000		Alignment corner Γωνία επιπεδότητας	6 τεμ.-pieces
			1807715500		Alignment corner Γωνία επιπεδότητας	4 τεμ.-pieces
			3107707903		End cap S77079 for door without threshold Τάπα πρόσθετου S77079 για πόρτα χωρίς κατωκάσι	1 ζευγ.-pair
			3107710003		End cap for door without threshold Τάπα κάσας για πόρτα χωρίς κατωκάσι	1 ζευγ.-pair
			2559660103		Vulcanised corner Βουλκανισμένη γωνία	2 τεμ.-pieces
			4719093000 L=930 4719103000 L=1030 4719113000 L=1130 4719123000 L=1230		Windbreak Eurogroove Ανεμοφράκτης για Eurogroove	1 τεμ.-piece

Accessory list - Λίστα εξαρτημάτων			
Code - Κωδικός	Accessory Εξάρτημα	Description Περιγραφή	Quantity - Ποσότητα
3132001000		NRG Bar	Fw+2Fh
3131004800		NRG Bar	2Sw+2Sh
2900000400		Setting block 4mm Τακάκι τζαμιού 4mm	Min 8 τεμ.-pieces
2900000500		Setting block 5mm Τακάκι τζαμιού 5mm	Min 4 τεμ.-pieces
3131003200		Underglazing foam 32x10 Αφρώδες θερμομονωτικό 32x10	2Fw+2Fh
3130502500		Underglazing foam 25x5 Αφρώδες θερμομονωτικό 25x5	Fw+2Fh

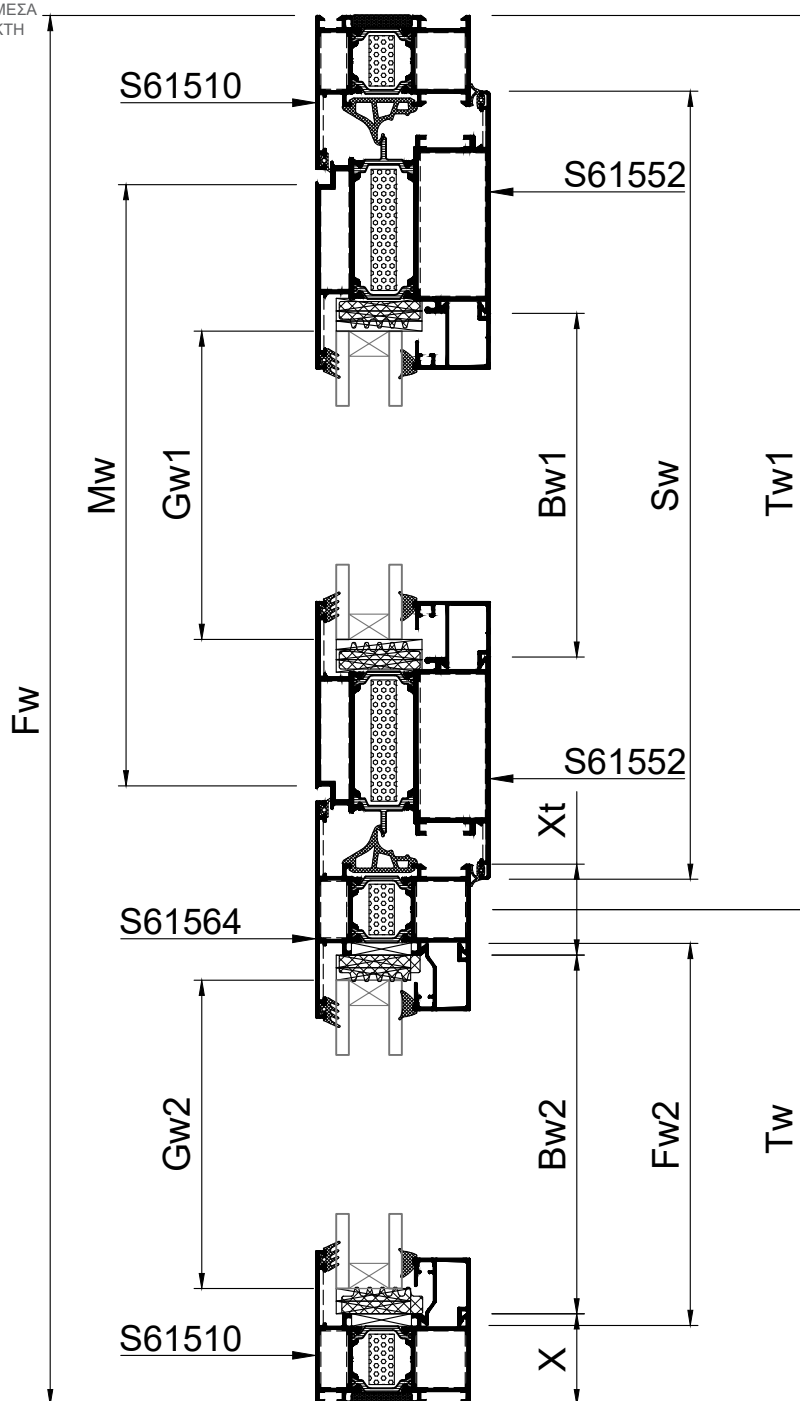


SINGLE LEAF DOOR INWARD OPENING  
WITH FIXED SIDE PANEL WITH WINDBREAK  
ΜΟΝΟΦΥΛΛΗ ΠΟΡΤΑ ΑΝΟΙΓΟΜΕΝΗ ΜΕΣΑ  
ΜΕ ΕΝΑ ΣΤΑΘΕΡΟ ΜΕ ΑΝΕΜΟΦΡΑΚΤΗ

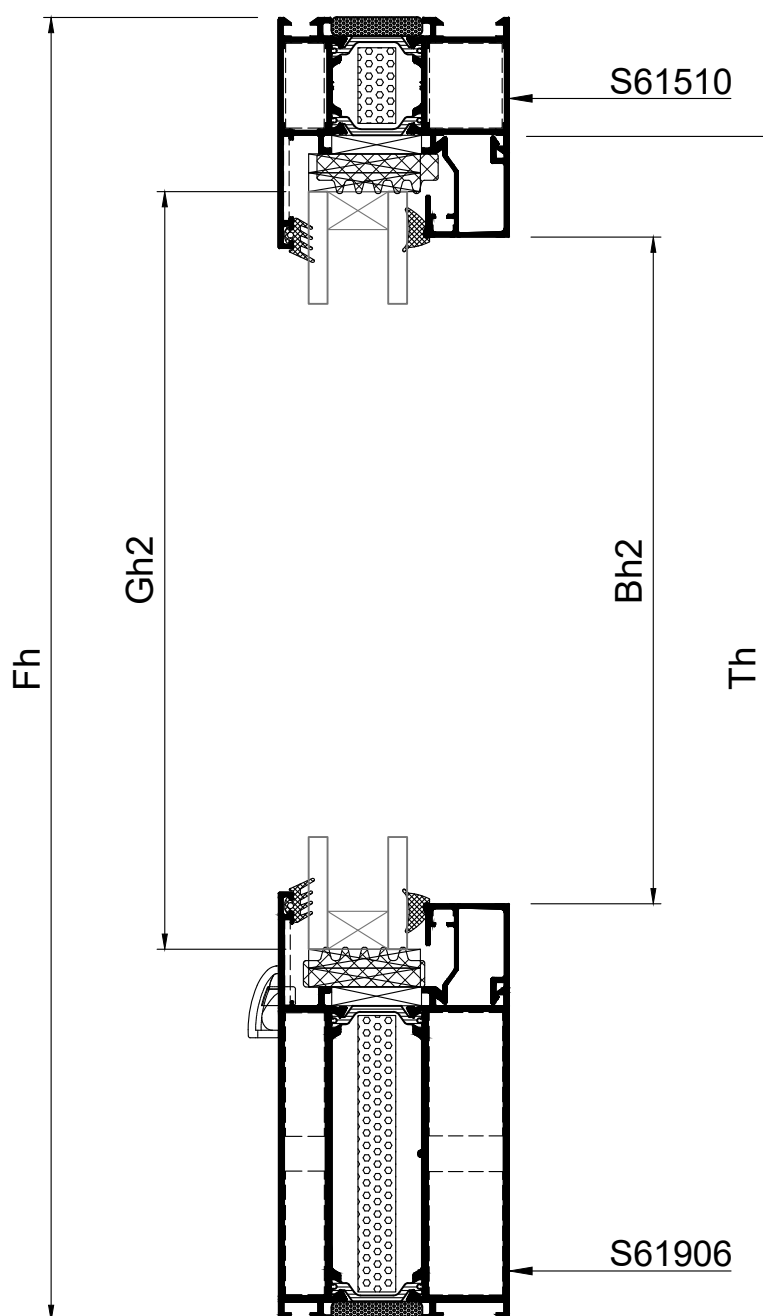
SCALE 1:3  
A-A

38

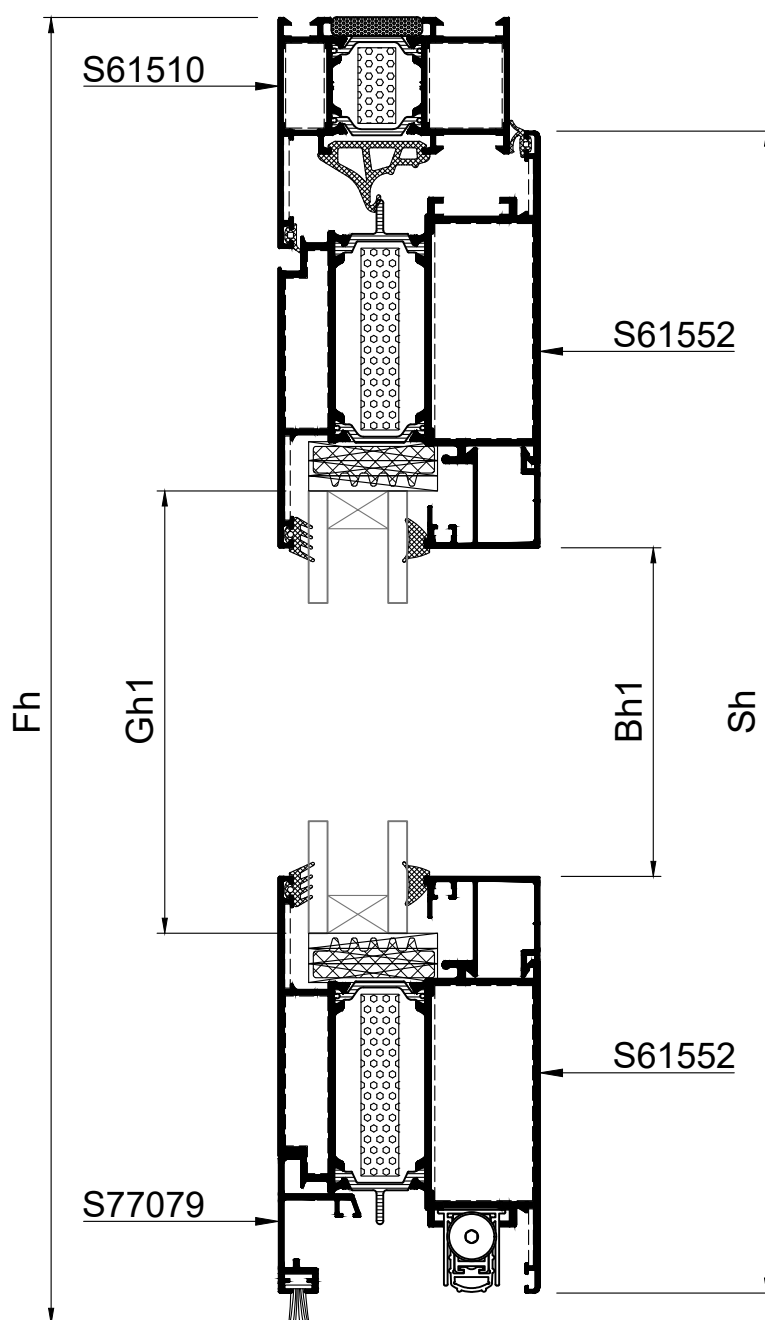
Rotate view 90°  
Κάθετη απεικόνιση 90°



SCALE 1:2  
B-B

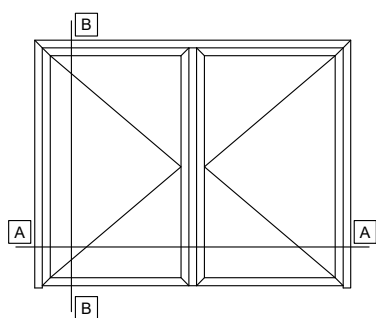


SCALE 1:2  
C-C



Profile cuttings - Κοπές προφίλ			Accessory list - Λίστα εξαρτημάτων			
			Code - Κωδικός	Accessory Εξάρτημα	Description Περιγραφή	Quantity - Ποσότητα
Frame width (S61510) Πλάτος κάσας		1 τεμ.-piece	2109660103		Central gasket Λάστιχο κεντρικό	Tw1+2Fh
Frame height (S61510) Ύψος κάσας		1 τεμ.-piece	6206911203		Brush weatherstripping pile 6,9x12mm 4P Βουρτσάκι 6,9x12mm 4P	Mw
Frame height (S61510) Ύψος κάσας		1 τεμ.-piece	2201200100		Frame gasket Ελαστικό κάσας	Tw1+2Fh
Kickplate width (S61906) Πλάτος ταμπλά		1 τεμ.-piece	2200093003		Seal gasket sash Ελαστικό φτερό φύλλου	2Sw+2Sh
Sash width (S61552) Πλάτος φύλλου		2 τεμ.-pieces	2000686001		Outer glazing gasket Λάστιχο τζαμιού έξω	4Bw+4Bh
Sash height (S61552) Ύψος φύλλου		2 τεμ.-pieces	2000900X01		Glazing wedge gasket Λάστιχο σφήνα	4Bw+4Bh
Transom height (S61564) Ύψος ταυ		1 τεμ.-piece	1132319600		Crimp corner cleat Πρεσσαριστή γωνία σύνδεσης	2 τεμ.-pieces
Add-on profile width (S77079) Πλάτος πρόσθετου		1 τεμ.-piece	1132310200		Crimp corner cleat Πρεσσαριστή γωνία σύνδεσης	2 τεμ.-pieces
Glazing bead width Πλάτος πηχάκι		2 τεμ.-pieces	1135725800		Crimp corner cleat Πρεσσαριστή γωνία σύνδεσης	4 τεμ.-pieces
Glazing bead height Ύψος πηχάκι		2 τεμ.-pieces	1657747400		Die cast corner cleat Γωνία σύνδεσης χυτή	4 τεμ.-pieces
Glazing bead fixed width Πλάτος πηχάκι σταθερού		2 τεμ.-pieces	1807728000		Alignment corner Γωνία επιπεδότητας	6 τεμ.-pieces
Glazing bead fixed height Ύψος πηχάκι σταθερού		2 τεμ.-pieces	1807715500		Alignment corner Γωνία επιπεδότητας	4 τεμ.-pieces
Glazing width Πλάτος τζαμιού	Gw1=Sw-190	1 τεμ.-piece	1607723000		Inside T cleat Εσωτερικός σύνδεσμος Ταυ	1 τεμ.-piece
Glazing height Ύψος τζαμιού	Gh1=Sh-190		1607723001		Outside T cleat Εξωτερικός σύνδεσμος Ταυ	1 τεμ.-piece
Glazing fixed width Πλάτος τζαμιού σταθερού	Gw2=Tw-74	1 τεμ.-piece	1607733200		Inside T cleat Εσωτερικός σύνδεσμος Ταυ	4 τεμ.-pieces
Glazing fixed height Ύψος τζαμιού σταθερού	Gh2=Fh-144		1607733201		Outside T cleat Εξωτερικός σύνδεσμος Ταυ	4 τεμ.-pieces
			1657700100		T cleat for wing Right Σύνδεσμος κάσας-ταυ Δεξιός	2 τεμ.-pieces
			1657700200		T cleat for wing Left Σύνδεσμος κάσας-ταυ Αριστερός	2 τεμ.-pieces

Accessory list - Λίστα εξαρτημάτων			
Code - Κωδικός	Accessory Εξάρτημα	Description Περιγραφή	Quantity - Ποσότητα
3107707903		End cap S77079 for door without threshold Τάπα πρόσθετου S77079 για πόρτα χωρίς κατωκάσι	1 ζευγ.-pair
3107710003		End cap for door without threshold Τάπα κάσας για πόρτα χωρίς κατωκάσι	1 ζευγ.-pair
3101150103		Weep hole end cap Τάπα απορροής	Min number of caps: Ελάχιστος αριθμός ταπών: Per field : 2 τεμ./pieces Max distance between: 600mm
2559660103		Vulcanised corner Βουλκανισμένη γωνία	2 τεμ.-pieces
4719093000 L=930 4719103000 L=1030 4719113000 L=1130 4719123000 L=1230		Windbreak Eurogroove Ανεμοφράκτης για Eurogroove	1 τεμ.-piece
3132001000		NRG Bar	Fw+3Fh
3131004800		NRG Bar	2Sw+2Sh
3131007300		NRG Bar	Fw2
2900000400		Setting block 4mm Τακάκι τζαμιού 4mm	Min 8 τεμ.-pieces
2900000500		Setting block 5mm Τακάκι τζαμιού 5mm	Min 16 τεμ.-pieces
3131003200		Underglazing foam 32x10 Αφρώδες θερμομονωτικό 32x10	2Fw+4Fh
3130502500		Underglazing foam 25x5 Αφρώδες θερμομονωτικό 25x5	Fw+Fw2+2Fh

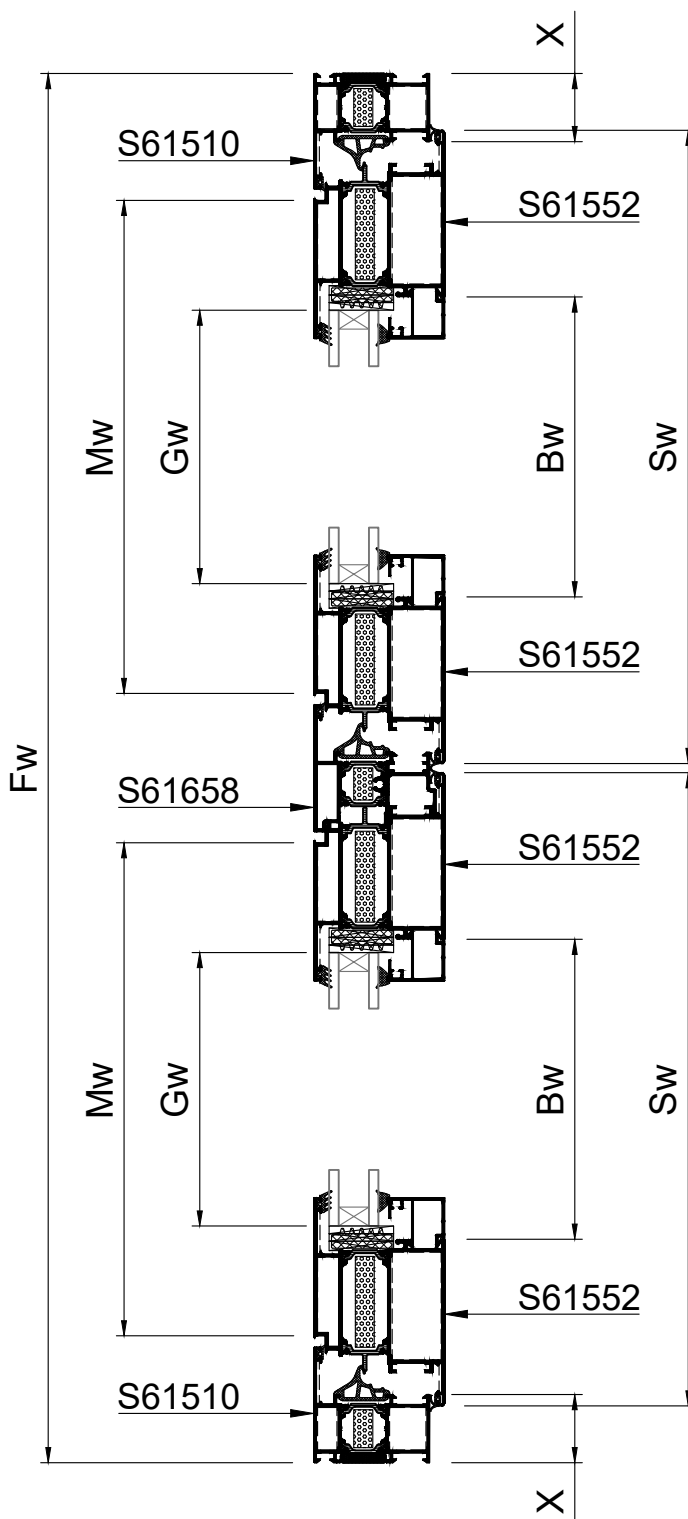


DOUBLE LEAF DOOR INWARD  
OPENING WITH WINDBREAK  
ΔΙΦΥΛΛΗ ΠΟΡΤΑ ΑΝΟΙΓΟΜΕΝΗ  
ΜΕΣΑ ΜΕ ΑΝΕΜΟΦΡΑΚΤΗ

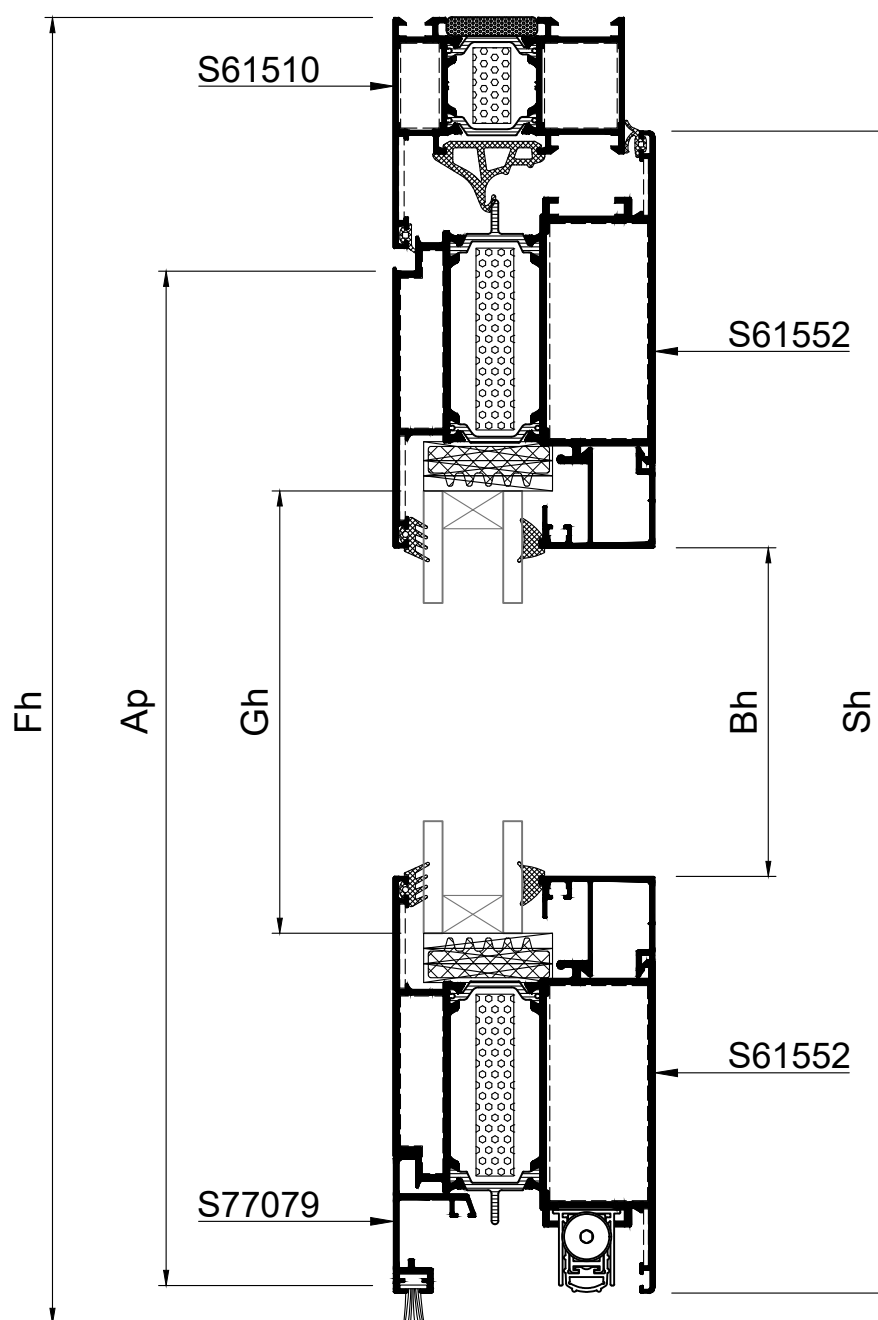
SCALE 1:4  
A-A

39








Rotate view 90°  
Κάθετη απεικόνιση 90°



SCALE 1:2  
B-B



Profile cuttings - Κοπές προφίλ			Accessory list - Λίστα εξαρτημάτων			
			Code - Κωδικός	Accessory Εξάρτημα	Description Περιγραφή	Quantity - Ποσότητα
Frame width (S61510) Πλάτος κάσας		1 τεμ.-piece	2109660103		Central gasket Λάστιχο κεντρικό	Fw+3Fh
Frame height (S61510) Ύψος κάσας		1 τεμ.-piece	6206911203		Brush weatherstripping pile 6,9x12mm 4P Βουρτσάκι 6,9x12mm 4P	2Mw
Frame height (S61510) Ύψος κάσας		1 τεμ.-piece	2201200100		Frame gasket Ελαστικό κάσας	Fw+3Fh
Adjoining profile (S61658) Ύψος μπινί		1 τεμ.-piece	2200093003		Seal gasket sash Ελαστικό φτερό φύλλου	4Sw+4Sh
Sash width (S61552) Πλάτος φύλλου		4 τεμ.-pieces	2000686001		Outer glazing gasket Λάστιχο τζαμιού έξω	4Bw+4Bh
Sash height (S61552) Ύψος φύλλου		4 τεμ.-pieces	2000900X01		Glazing wedge gasket Λάστιχο σφήνα	4Bw+4Bh
Add-on profile width (S77079) Πλάτος πρόσθετου		2 τεμ.-pieces	1132319600		Crimp corner cleat Πρεσσαριστή γωνία σύνδεσης	2 τεμ.-pieces
Glazing bead width Πλάτος πηχάκι		4 τεμ.-pieces	1132310200		Crimp corner cleat Πρεσσαριστή γωνία σύνδεσης	2 τεμ.-pieces
Glazing bead height Ύψος πηχάκι		4 τεμ.-pieces	1135725800		Crimp corner cleat Πρεσσαριστή γωνία σύνδεσης	8 τεμ.-pieces
Glazing width Πλάτος τζαμιού	Gw=Sw-190	2 τεμ.-pieces	1657747400		Die cast corner cleat Γωνία σύνδεσης χυτή	8 τεμ.-pieces
Glazing height Ύψος τζαμιού	Gh=Sh-190		1807728000		Alignment corner Γωνία επιπεδότητας	10 τεμ.-pieces
			1807715500		Alignment corner Γωνία επιπεδότητας	8 τεμ.-pieces
			3006165803		End cap for adjoining profile S61658 Τάπα μπινί S61658	1 ζευγ.-pair
			3007765903		Τάπα μπινιού για δίφυλλη πόρτα χωρίς κατωκάσι End cap for double sash door without threshold	1 τεμ.-piece
			3107707903		End cap S77079 for door without threshold Τάπα πρόσθετου S77079 για πόρτα χωρίς κατωκάσι	2 ζευγ.-pair
			3107710003		End cap for door without threshold Τάπα κάσας για πόρτα χωρίς κατωκάσι	1 ζευγ.-pair
			2559660103		Vulcanised corner Βουλκανισμένη γωνία	2 τεμ.-pieces
			4719093000 L=930 4719103000 L=1030 4719113000 L=1130 4719123000 L=1230		Windbreak Eurogroove Ανεμοφράκτης για Eurogroove	2 τεμ.-pieces

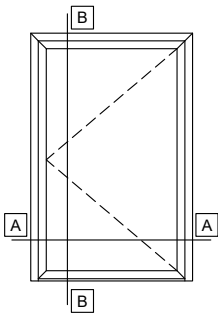
Accessory list - Λίστα εξαρτημάτων			
Code - Κωδικός	Accessory Εξάρτημα	Description Περιγραφή	Quantity - Ποσότητα
3132001000		NRG Bar	Fw+2Fh
3131004800		NRG Bar	4Sw+4Sh
3131001700		NRG Bar	Ap
2900000400		Setting block 4mm Τακάκι τζαμιού 4mm	Min 16 τεμ.-pieces
2900000500		Setting block 5mm Τακάκι τζαμιού 5mm	Min 8 τεμ.-pieces
3131003200		Underglazing foam 32x10 Αφρώδες θερμομονωτικό 32x10	2Fw+4Fh
3130502500		Underglazing foam 25x5 Αφρώδες θερμομονωτικό 25x5	Fw+2Fh



# TYPOLOGIES CUTTING LISTS

## ΚΟΠΕΣ ΤΥΠΟΛΟΓΙΩΝ

ENTRANCE DOOR OPENING OUTWARD - ΠΟΡΤΑ ΕΙΣΟΔΟΥ ΑΝΟΙΓΟΜΕΝΗ ΕΙΩ

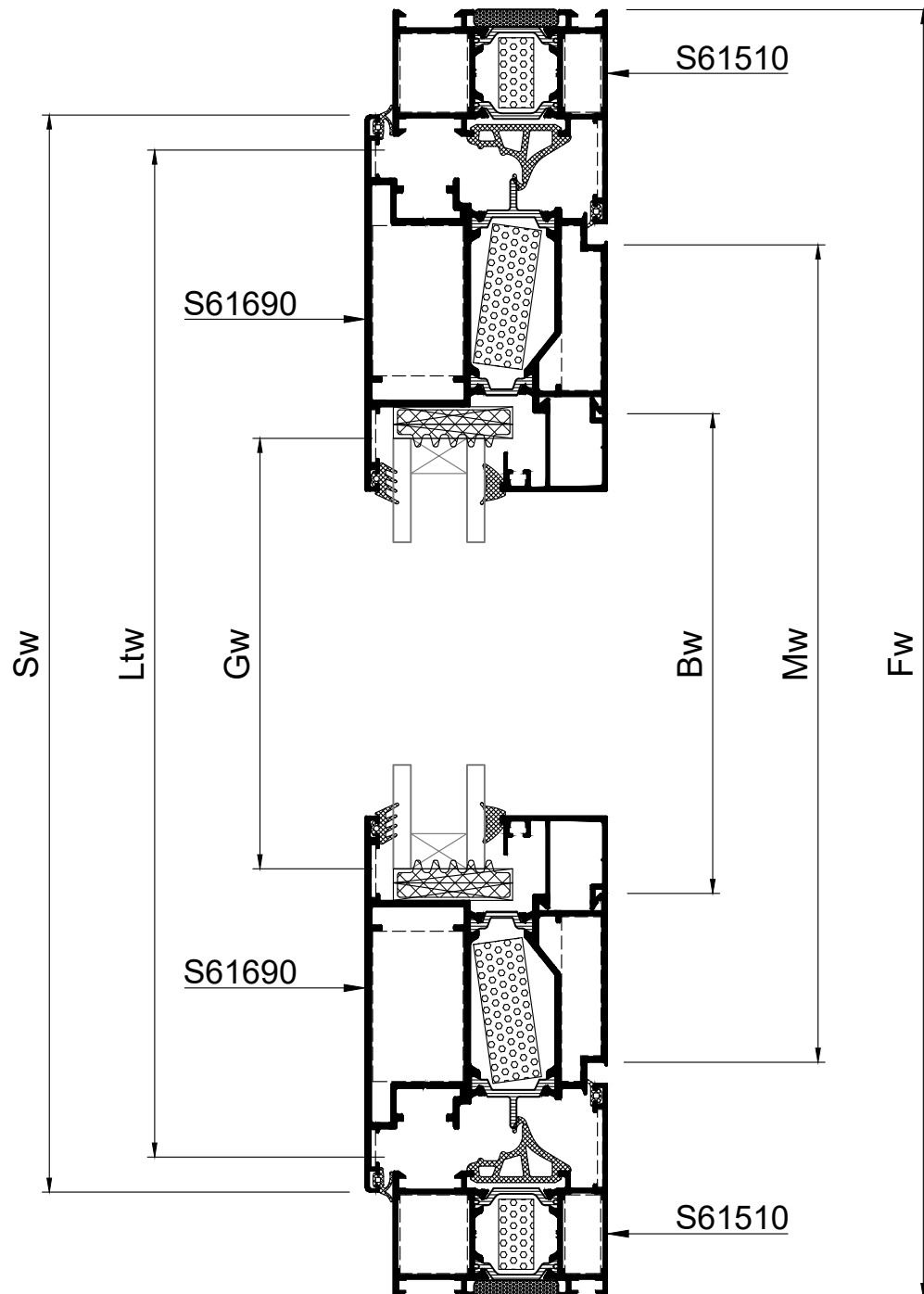


SINGLE LEAF DOOR  
OUTWARD OPENING  
ΜΟΝΟΦΥΛΛΗ ΠΟΡΤΑ  
ΑΝΟΙΓΟΜΕΝΗ ΕΞΩ

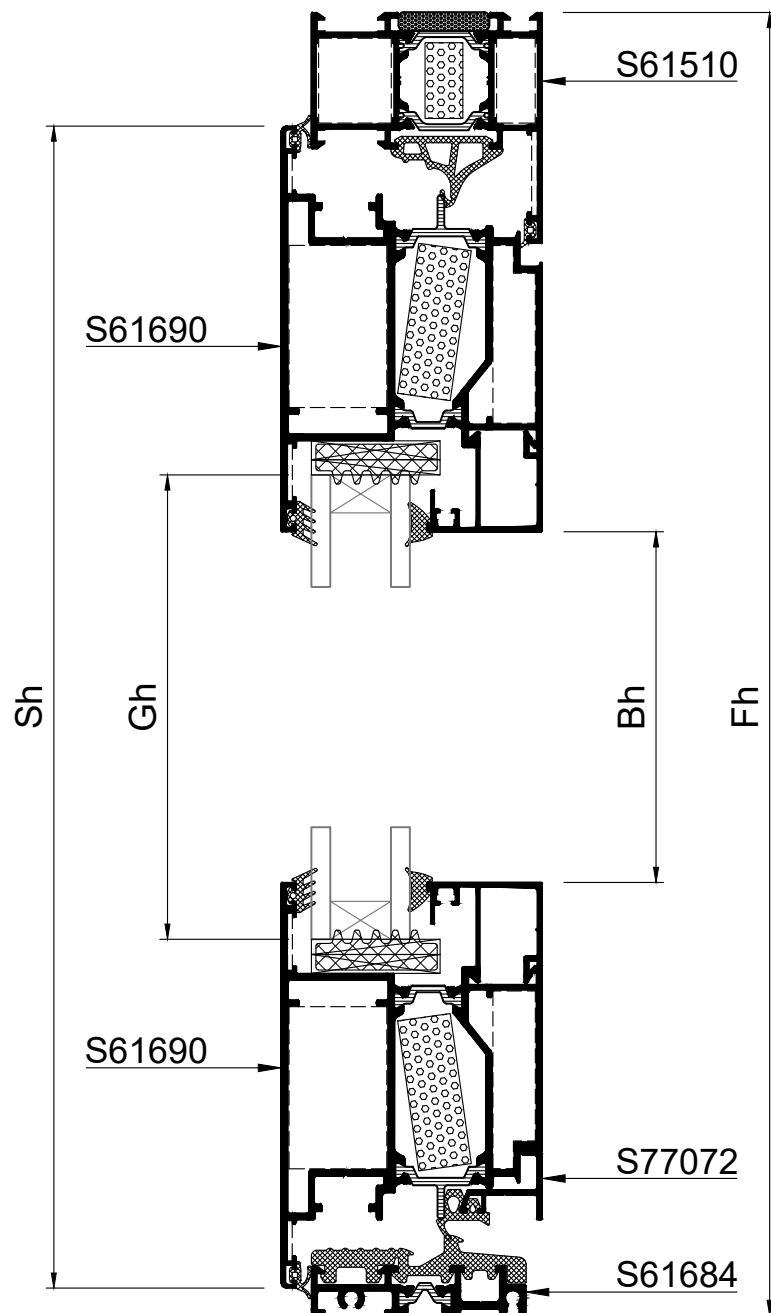
SCALE 1:2  
A-A

40







Rotate view 90°  
Κάθετη απεικόνιση 90°

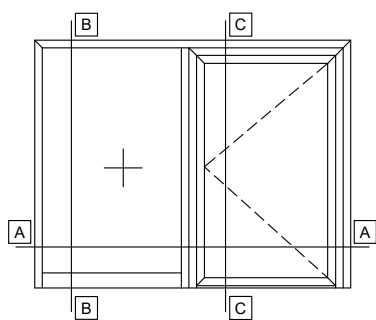


SCALE 1:2  
B-B



Profile cuttings - Κοπές προφίλ			Accessory list - Λίστα εξαρτημάτων			
			Code - Κωδικός	Accessory Εξάρτημα	Description Περιγραφή	Quantity - Ποσότητα
Frame width (S61510) Πλάτος κάσας		1 τεμ.-piece	2109660103		Central gasket Λάστιχο κεντρικό	Fw+2Fh
Frame height (S61510) Ύψος κάσας		1 τεμ.-piece	2506168403		Low threshold gasket Ελαστικό χαμηλού κατωκασίου	Ltw
Frame height (S61510) Ύψος κάσας		1 τεμ.-piece	2506107203		Water drip gasket S77072 Ελαστικό νεροσταλάκτη S77072	Mw
PWD Frame width (S61684) Πλάτος κατωκασίου για ΑΜΕΑ		1 τεμ.-piece	2201200100		Frame gasket Ελαστικό κάσας	Fw+2Fh
Sash width (S61690) Πλάτος φύλλου		2 τεμ.-pieces	2200093003		Seal gasket sash Ελαστικό φτερό φύλλου	2Sw+2Sh
Sash height (S61690) Ύψος φύλλου		2 τεμ.-pieces	2000686001		Outer glazing gasket Λάστιχο τζαμιού έξω	2Bw+2Bh
Waterproofing profile width (S77072) Πλάτος νεροσταλάκτη		1 τεμ.-piece	2000900X01		Glazing wedge gasket Λάστιχο σφήνα	2Bw+2Bh
Glazing bead width Πλάτος πηχάκι		2 τεμ.-pieces	1132319600		Crimp corner cleat Πρεσσαριστή γωνία σύνδεσης	2 τεμ.-pieces
Glazing bead height Ύψος πηχάκι		2 τεμ.-pieces	1132310200		Crimp corner cleat Πρεσσαριστή γωνία σύνδεσης	2 τεμ.-pieces
Glazing width Πλάτος τζαμιού	Gw=Sw-184.2	1 τεμ.-piece	1134325800		Crimp corner cleat Πρεσσαριστή γωνία σύνδεσης	4 τεμ.-pieces
Glazing height Ύψος τζαμιού	Gh=Sh-184.2		1657747400		Die cast corner cleat Γωνία σύνδεσης χυτή	4 τεμ.-pieces
			1807728000		Alignment corner Γωνία επιπεδότητας	2 τεμ.-pieces
			1807701101		Alignment corner Γωνία επιπεδότητας	4 τεμ.-pieces
			1807715500		Alignment corner Γωνία επιπεδότητας	4 τεμ.-pieces
			3106168403		Low threshold end cap Τάπα χαμηλού κατωκασίου	1 ζευγ.-pair
			3106107203		End cap for S77072 Τάπα πρόσθετου S77072	1 ζευγ.-pair
			2559660103		Vulcanised corner Βουλκανισμένη γωνία	2 τεμ.-pieces

Accessory list - Λίστα εξαρτημάτων			
Code - Κωδικός	Accessory Εξάρτημα	Description Περιγραφή	Quantity - Ποσότητα
3132001000		NRG Bar	Fw+2Fh
3134001400		NRG Bar	2Sw+2Sh
2900000400		Setting block 4mm Τακάκι τζαμιού 4mm	Min 4 τεμ.-pieces
2900000500		Setting block 5mm Τακάκι τζαμιού 5mm	Min 4 τεμ.-pieces
3131003200		Underglazing foam 32x10 Αφρώδες θερμομονωτικό 32x10	2Fw+2Fh
3130502500		Underglazing foam 25x5 Αφρώδες θερμομονωτικό 25x5	Fw+2Fh

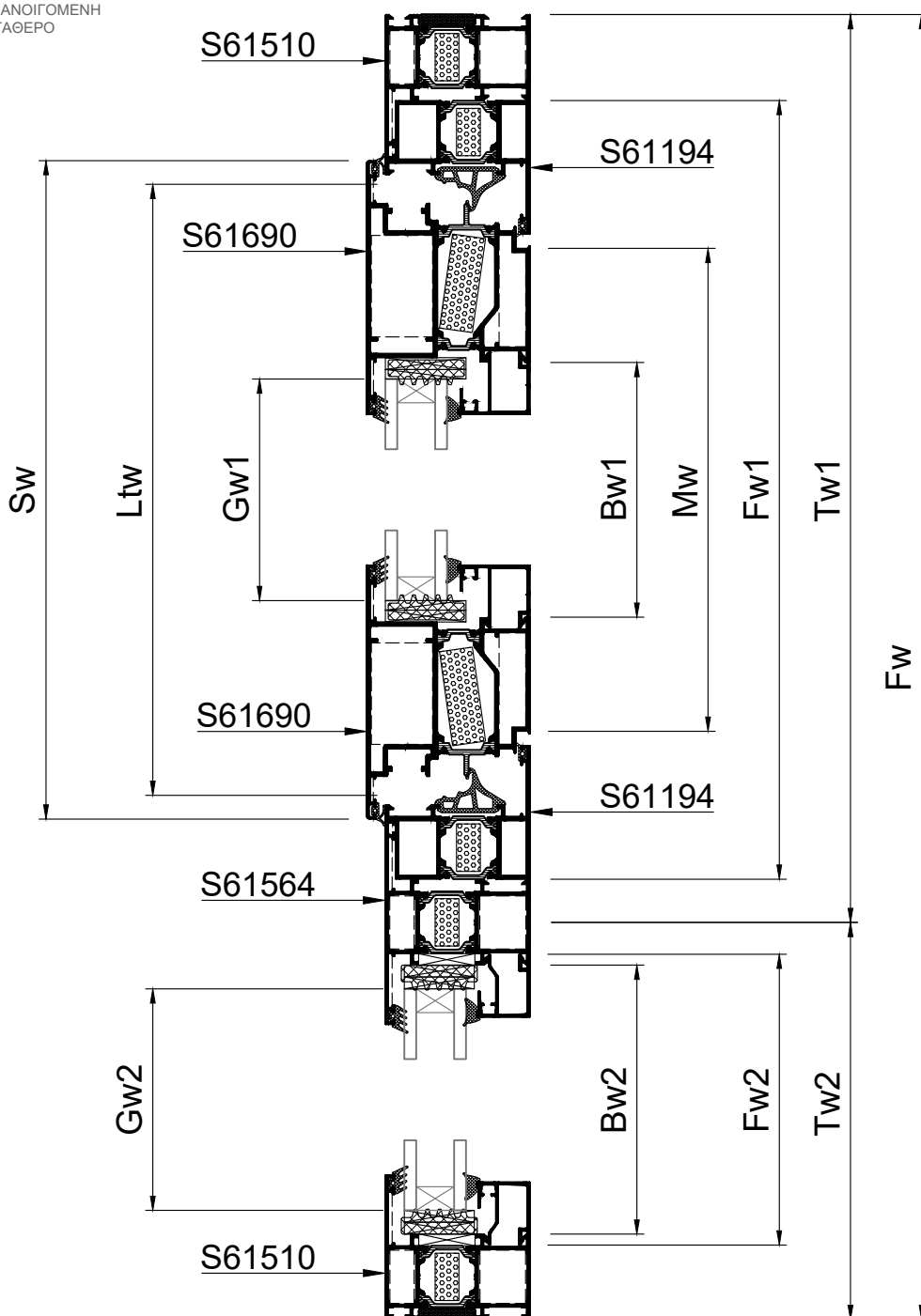


SINGLE LEAF DOOR OUTWARD  
OPENING WITH FIXED SIDE PANEL  
ΜΟΝΟΦΥΛΛΗ ΠΟΡΤΑ ΑΝΟΙΓΟΜΕΝΗ  
ΕΞΩ ΜΕ ΕΝΑ ΣΤΑΘΕΡΟ

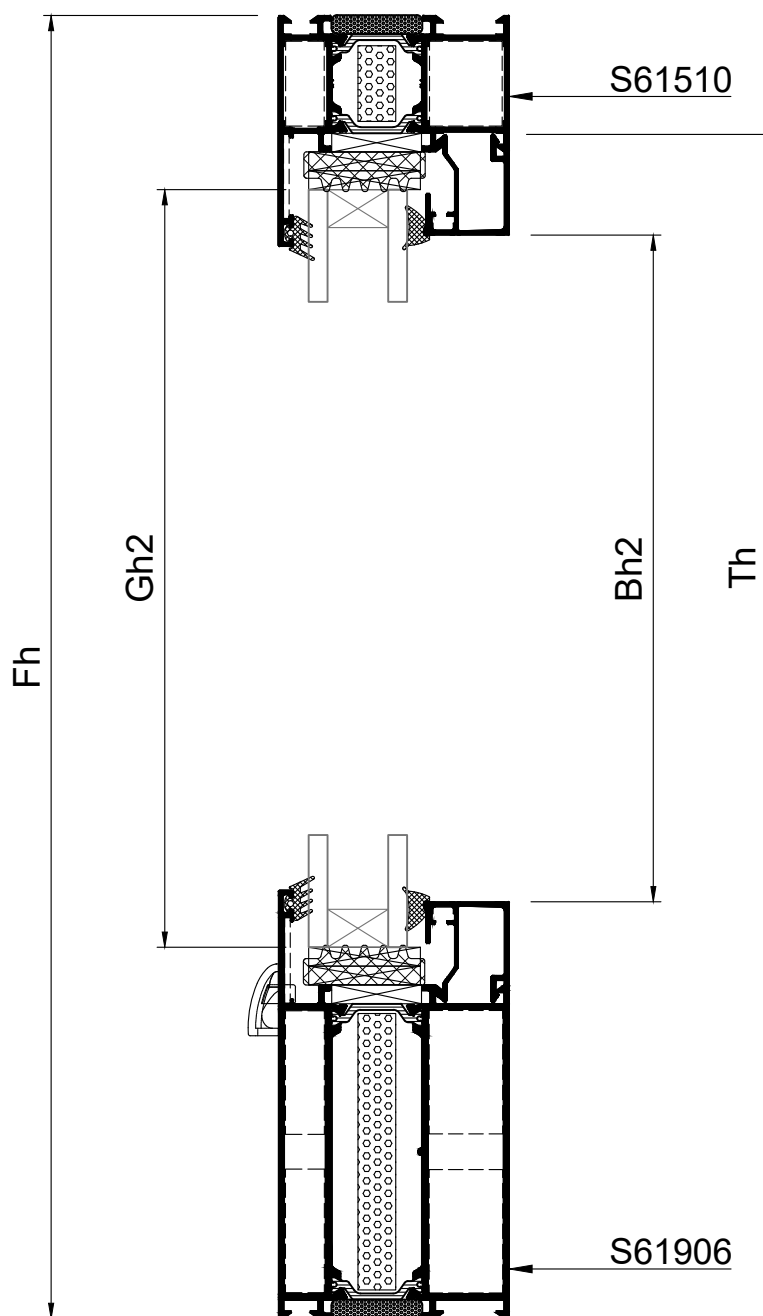
SCALE 1:3  
A-A

41

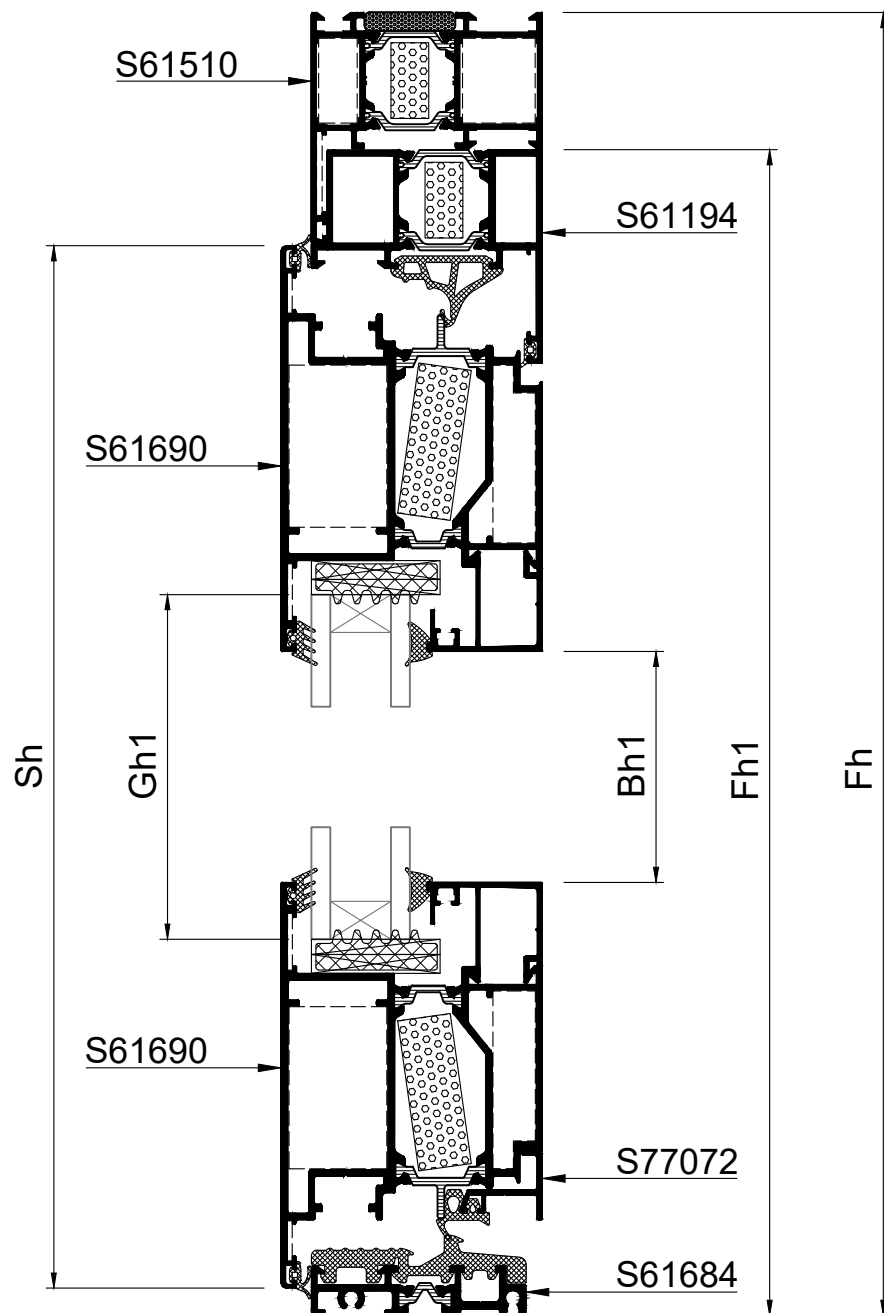
Rotate view 90°  
Κάθετη απεικόνιση 90°



SCALE 1:2  
B-B

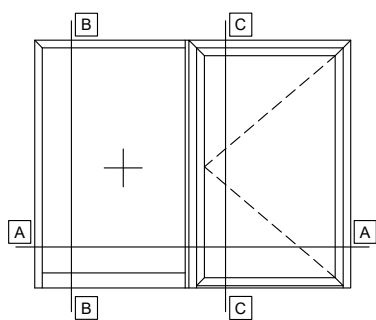


SCALE 1:2  
C-C



Profile cuttings - Κοπές προφίλ			Accessory list - Λίστα εξαρτημάτων			
			Code - Κωδικός	Accessory Εξάρτημα	Description Περιγραφή	Quantity - Ποσότητα
Frame width (S61510) Πλάτος κάσας		1 τεμ.-piece	2109660103		Central gasket Λάστιχο κεντρικό	Fw1+2Fh1
Frame height (S61510) Ύψος κάσας		1 τεμ.-piece	2506168403		Low threshold gasket Ελαστικό χαμηλού κατωκασίου	Ltw
Frame height (S61510) Ύψος κάσας		1 τεμ.-piece	2506107203		Water drip gasket S77072 Ελαστικό νεροσταλάκτη S77072	Mw
Reverse profile width (S61194) Πλάτος προφίλ αντεπιστροφής		1 τεμ.-piece	2201200100		Frame gasket Ελαστικό κάσας	Fw1+2Fh1
Reverse profile height (S61194) Ύψος προφίλ αντεπιστροφής		1 τεμ.-piece	2200093003		Seal gasket sash Ελαστικό φτερό φύλλου	2Sw+2Sh
Reverse profile height (S61194) Ύψος προφίλ αντεπιστροφής		1 τεμ.-piece	2000686001		Outer glazing gasket Λάστιχο τζαμιού έξω	4Bw+4Bh
Kickplate width (S61906) Πλάτος ταμπλά		1 τεμ.-piece	2000900X01		Glazing wedge gasket Λάστιχο σφήνα	4Bw+4Bh
PWD Frame width (S61684) Πλάτος κατωκασίου για ΑΜΕΑ		1 τεμ.-piece	1132319600		Crimp corner cleat Πρεσαριστή γωνία σύνδεσης	2 τεμ.-pieces
Sash width (S61690) Πλάτος φύλλου		2 τεμ.-pieces	1132310200		Crimp corner cleat Πρεσαριστή γωνία σύνδεσης	2 τεμ.-pieces
Sash height (S61690) Ύψος φύλλου		2 τεμ.-pieces	1134325800		Crimp corner cleat Πρεσαριστή γωνία σύνδεσης	4 τεμ.-pieces
Transom height (S61564) Ύψος ταυ		1 τεμ.-piece	1657747400		Die cast corner cleat Γωνία σύνδεσης χυτή	4 τεμ.-pieces
Waterproofing profile width (S77072) Πλάτος νεροσταλάκτη		1 τεμ.-piece	1807728000		Alignment corner Γωνία επιπεδότητας	2 τεμ.-pieces
Glazing bead width Πλάτος πηχάκι		2 τεμ.-pieces	1807701101		Alignment corner Γωνία επιπεδότητας	4 τεμ.-pieces
Glazing bead height Ύψος πηχάκι		2 τεμ.-pieces	1807715500		Alignment corner Γωνία επιπεδότητας	4 τεμ.-pieces
Glazing bead fixed width Πλάτος πηχάκι σταθερού		2 τεμ.-pieces	1607723000		Inside T cleat Εσωτερικός σύνδεσμος Ταυ	1 τεμ.-piece
Glazing bead fixed height Ύψος πηχάκι σταθερού		2 τεμ.-pieces	1607723001		Outside T cleat Εξωτερικός σύνδεσμος Ταυ	1 τεμ.-piece
Glazing width Πλάτος τζαμιού		1 τεμ.-piece	1607733200		Inside T cleat Εσωτερικός σύνδεσμος Ταυ	4 τεμ.-pieces
Glazing height Ύψος τζαμιού			1607733201		Outside T cleat Εξωτερικός σύνδεσμος Ταυ	4 τεμ.-pieces
Glazing fixed width Πλάτος τζαμιού σταθερού		1 τεμ.-piece	1657700100		T cleat for wing Right Σύνδεσμος κάσας-ταυ Δεξιάς	2 τεμ.-pieces
Glazing fixed height Ύψος τζαμιού σταθερού			1657700200		T cleat for wing Left Σύνδεσμος κάσας-ταυ Αριστεράς	2 τεμ.-pieces

Accessory list - Λίστα εξαρτημάτων			
Code - Κωδικός	Accessory Εξάρτημα	Description Περιγραφή	Quantity - Ποσότητα
3106168403		Low threshold end cap Τάπα χαμηλού κατακασίου	1 ζευγ.-pair
3106107203		End cap for S77072 Τάπα πρόσθετου S77072	1 ζευγ.-pair
3101150103		Weep hole end cap Τάπα απορροής	Min number of caps: Ελάχιστος αριθμός ταμπών: Per field : 2 τεμ./pieces Max distance between: 600mm
2559660103		Vulcanised corner Βουλκανισμένη γωνία	2 τεμ.-pieces
3132001000		NRG Bar	Fw+Fw1+5Fh
3134001400		NRG Bar	2Sw+2Sh
3131007300		NRG Bar	Fw2
2900000400		Setting block 4mm Τακάκι τζαμιού 4mm	Min 4 τεμ.-pieces
2900000500		Setting block 5mm Τακάκι τζαμιού 5mm	Min 16 τεμ.-pieces
3131003200		Underglazing foam 32x10 Αφρώδες θερμομονωτικό 32x10	2Fw+4Fh
3130502500		Underglazing foam 25x5 Αφρώδες θερμομονωτικό 25x5	Fw+Fw2+2Fh

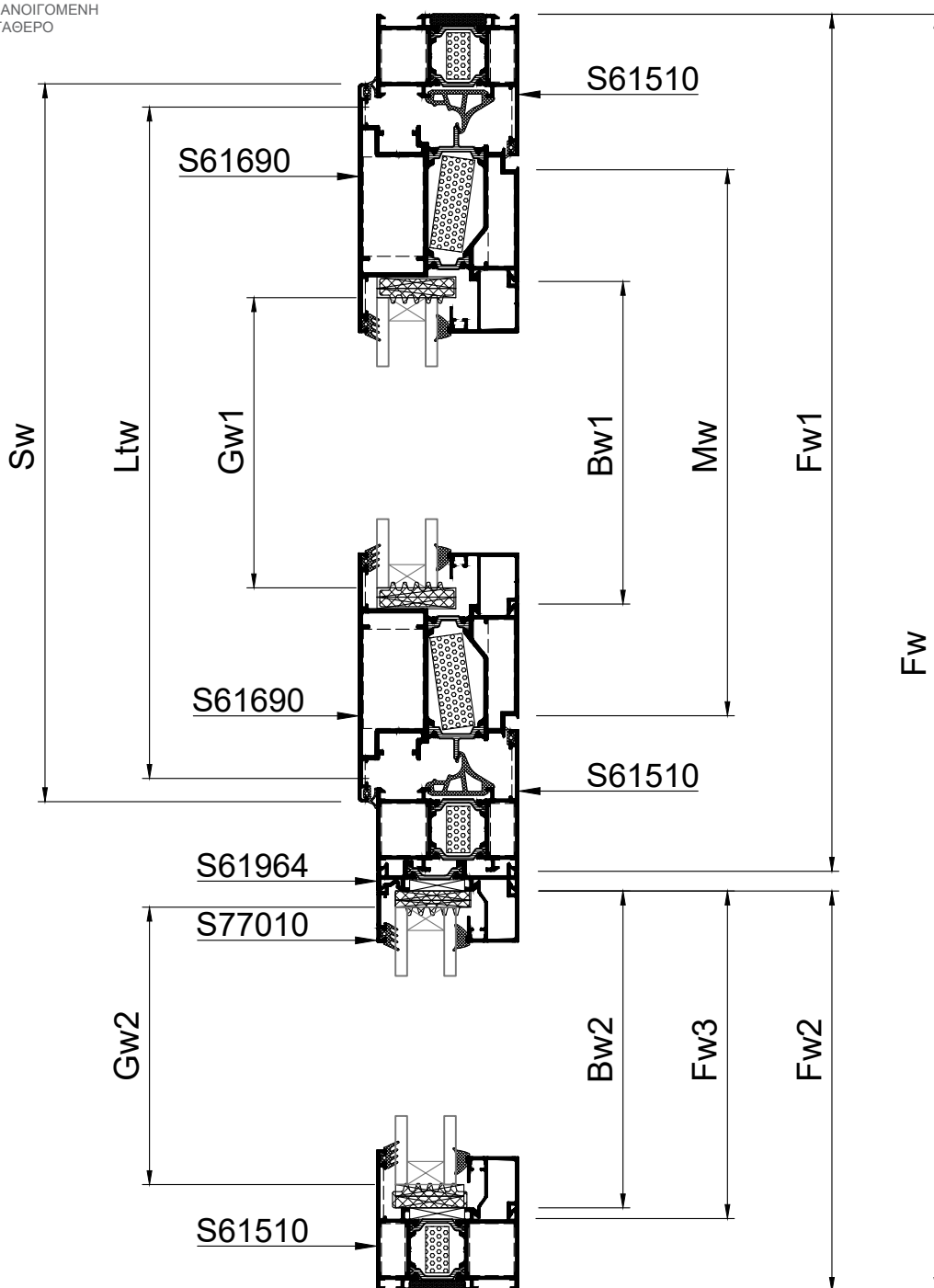


SINGLE LEAF DOOR OUTWARD  
OPENING WITH FIXED SIDE PANEL  
ΜΟΝΟΦΥΛΛΗ ΠΟΡΤΑ ΑΝΟΙΓΟΜΕΝΗ  
ΕΞΩ ΜΕ ΕΝΑ ΣΤΑΘΕΡΟ

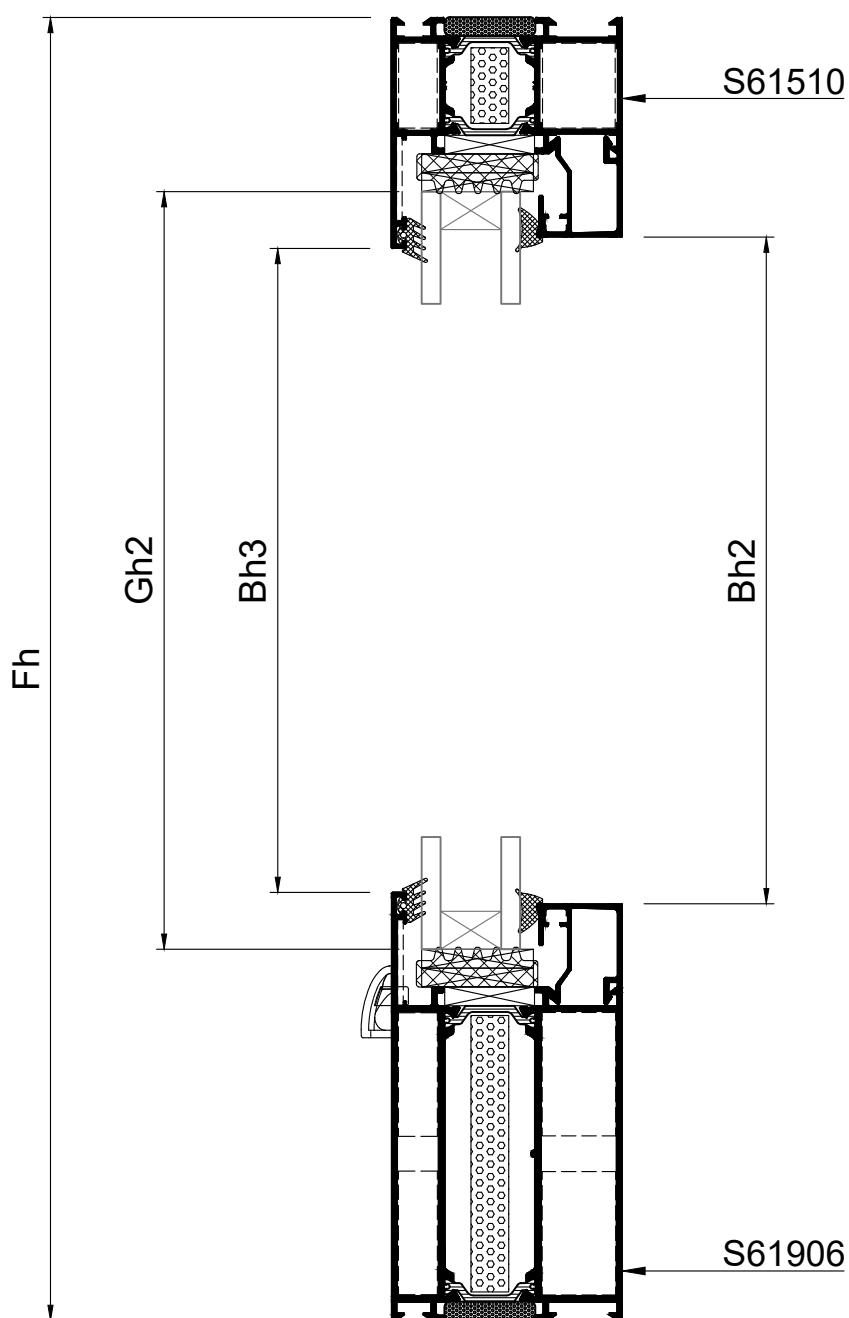
SCALE 1:3  
A-A

42

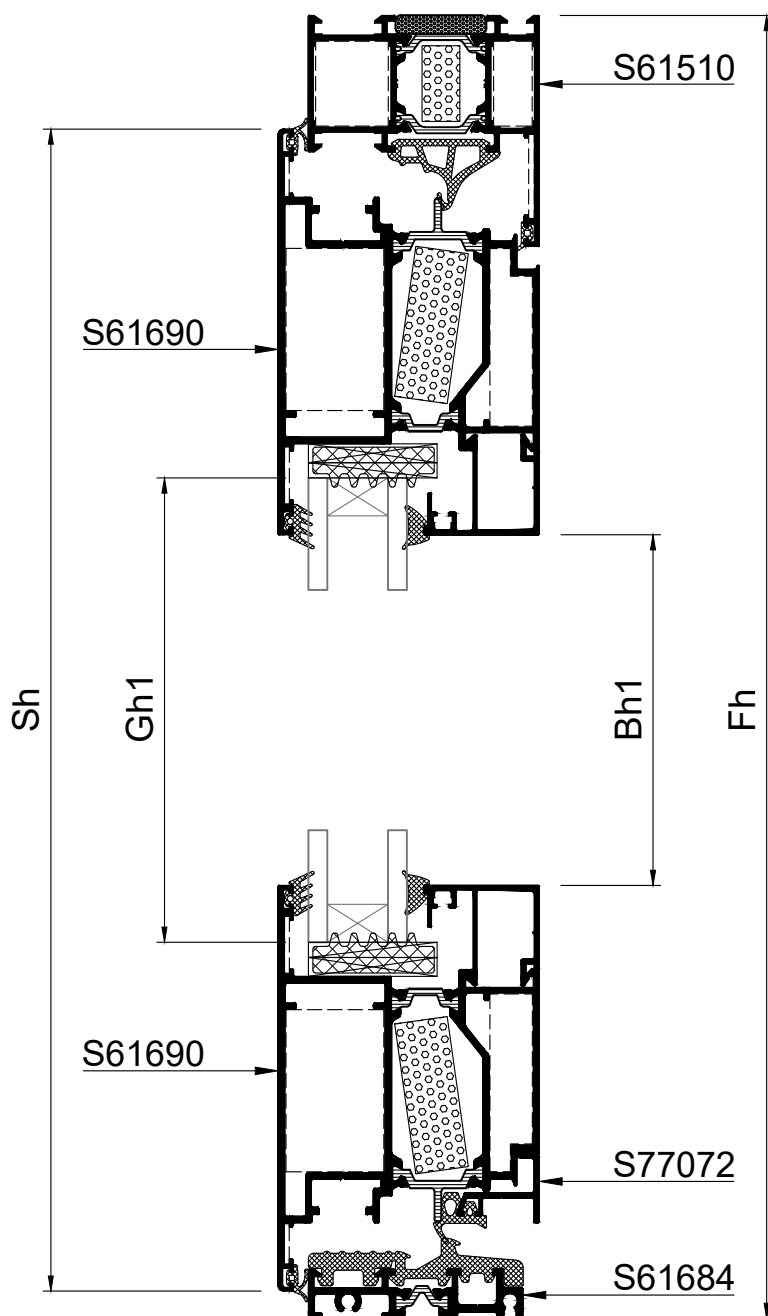
Rotate view 90°  
Κάθετη απεικόνιση 90°



SCALE 1:2  
B-B

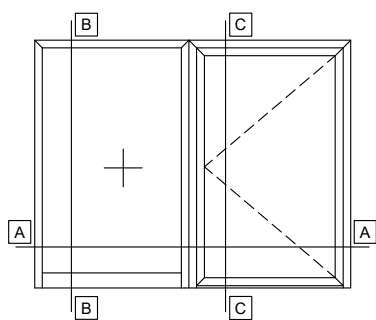


SCALE 1:2  
C-C



Profile cuttings - Κοπές προφίλ			Accessory list - Λίστα εξαρτημάτων			
			Code - Κωδικός	Accessory Εξάρτημα	Description Περιγραφή	Quantity - Ποσότητα
Frame width (S61510) Πλάτος κάσας		1 τεμ.-piece	2109660103		Central gasket Λάστιχο κεντρικό	Fw1+2Fh
Frame width (S61510) Πλάτος κάσας		1 τεμ.-piece	2506168403		Low threshold gasket Ελαστικό χαμηλού κατωκασίου	Ltw
Frame height (S61510) Ύψος κάσας		2 τεμ.-pieces	2506107203		Water drip gasket S77072 Ελαστικό νεροσταλάκτη S77072	Mw
Frame height (S61510) Ύψος κάσας		1 τεμ.-piece	2201200100		Frame gasket Ελαστικό κάσας	Fw1+2Fh
Kickplate width (S61906) Πλάτος ταμπλά		1 τεμ.-piece	2200093003		Seal gasket sash Ελαστικό φτερό φύλλου	2Sw+2Sh
Reverse profile height (S61964) Ύψος προφίλ αντεπιστροφής		1 τεμ.-piece	2000686001		Outer glazing gasket Λάστιχο τζαμιού έξω	4Bw+4Bh
PWD Frame width (S61684) Πλάτος κατωκασίου για ΑΜΕΑ		1 τεμ.-piece	2000900X01		Glazing wedge gasket Λάστιχο σφήνα	4Bw+4Bh
Sash width (S61690) Πλάτος φύλλου		2 τεμ.-pieces	1132319600		Crimp corner cleat Πρεσαριστή γωνία σύνδεσης	3 τεμ.-pieces
Sash height (S61690) Ύψος φύλλου		2 τεμ.-pieces	1132310200		Crimp corner cleat Πρεσαριστή γωνία σύνδεσης	3 τεμ.-pieces
Waterproofing profile width (S77072) Πλάτος νεροσταλάκτη		1 τεμ.-piece	1134325800		Crimp corner cleat Πρεσαριστή γωνία σύνδεσης	4 τεμ.-pieces
Glazing bead width Πλάτος πηχάκι		2 τεμ.-pieces	1657747400		Die cast corner cleat Γωνία σύνδεσης χυτή	4 τεμ.-pieces
Glazing bead height Ύψος πηχάκι		2 τεμ.-pieces	1807728000		Alignment corner Γωνία επιπεδότητας	3 τεμ.-pieces
Glazing bead fixed width Πλάτος πηχάκι σταθερού		2 τεμ.-pieces	1807701101		Alignment corner Γωνία επιπεδότητας	4 τεμ.-pieces
Glazing bead fixed height Ύψος πηχάκι σταθερού		2 τεμ.-pieces	1807715500		Alignment corner Γωνία επιπεδότητας	4 τεμ.-pieces
Reverse glazing bead height (S77010) Ύψος πηχάκι αντεπιστροφής		1 τεμ.-piece	1607723000		Inside T cleat Εσωτερικός σύνδεσμος Ταυ	1 τεμ.-piece
Glazing width Πλάτος τζαμιού	$Gw1=Sw-184.2$	1 τεμ.-piece	1607723002		Outside T cleat Εξωτερικός σύνδεσμος Ταυ	1 τεμ.-piece
Glazing height Ύψος τζαμιού	$Gh1=Sh-184.2$		1607733200		Inside T cleat Εσωτερικός σύνδεσμος Ταυ	4 τεμ.-pieces
Glazing fixed width Πλάτος τζαμιού σταθερού	$Gw2=Fw2-53$	1 τεμ.-piece	1607733201		Outside T cleat Εξωτερικός σύνδεσμος Ταυ	2 τεμ.-pieces
Glazing fixed height Ύψος τζαμιού σταθερού	$Gh2=Fh-144$		1607733202		Outside T cleat Εξωτερικός σύνδεσμος Ταυ	2 τεμ.-pieces

Accessory list - Λίστα εξαρτημάτων			
Code - Κωδικός	Accessory Εξάρτημα	Description Περιγραφή	Quantity - Ποσότητα
1657700100		T cleat for wing Right Σύνδεσμος κάσας-ταυ Δεξιός	1 τεμ.-piece
OR			
1657700200		T cleat for wing Left Σύνδεσμος κάσας-ταυ Αριστερός	1 τεμ.-piece
3106168403		Low threshold end cap Τάπα χαμηλού κατωκασίου	1 ζευγ.-pair
3106107203		End cap for S77072 Τάπα πρόσθετου S77072	1 ζευγ.-pair
3101150103		Weep hole end cap Τάπα απορροής	Min number of caps: Ελάχιστος αριθμός ταπών: Per field : 2 τεμ./pieces Max distance between: 600mm
2559660103		Vulcanised corner Βουλκανισμένη γωνία	2 τεμ.-pieces
3132001000		NRG Bar	Fw+3Fh
3134001400		NRG Bar	2Sw+2Sh
3131007300		NRG Bar	Fw3
2900000300		Setting block 3mm Τακάκι τζαμιού 3mm	Min 1 τεμ.-piece
2900000400		Setting block 4mm Τακάκι τζαμιού 4mm	Min 5 τεμ.-pieces
2900000500		Setting block 5mm Τακάκι τζαμιού 5mm	Min 11 τεμ.-pieces
3131003200		Underglazing foam 32x10 Αφρώδες θερμομονωτικό 32x10	2Fw+4Fh
3130502500		Underglazing foam 25x5 Αφρώδες θερμομονωτικό 25x5	Fw+Fw3+2Fh

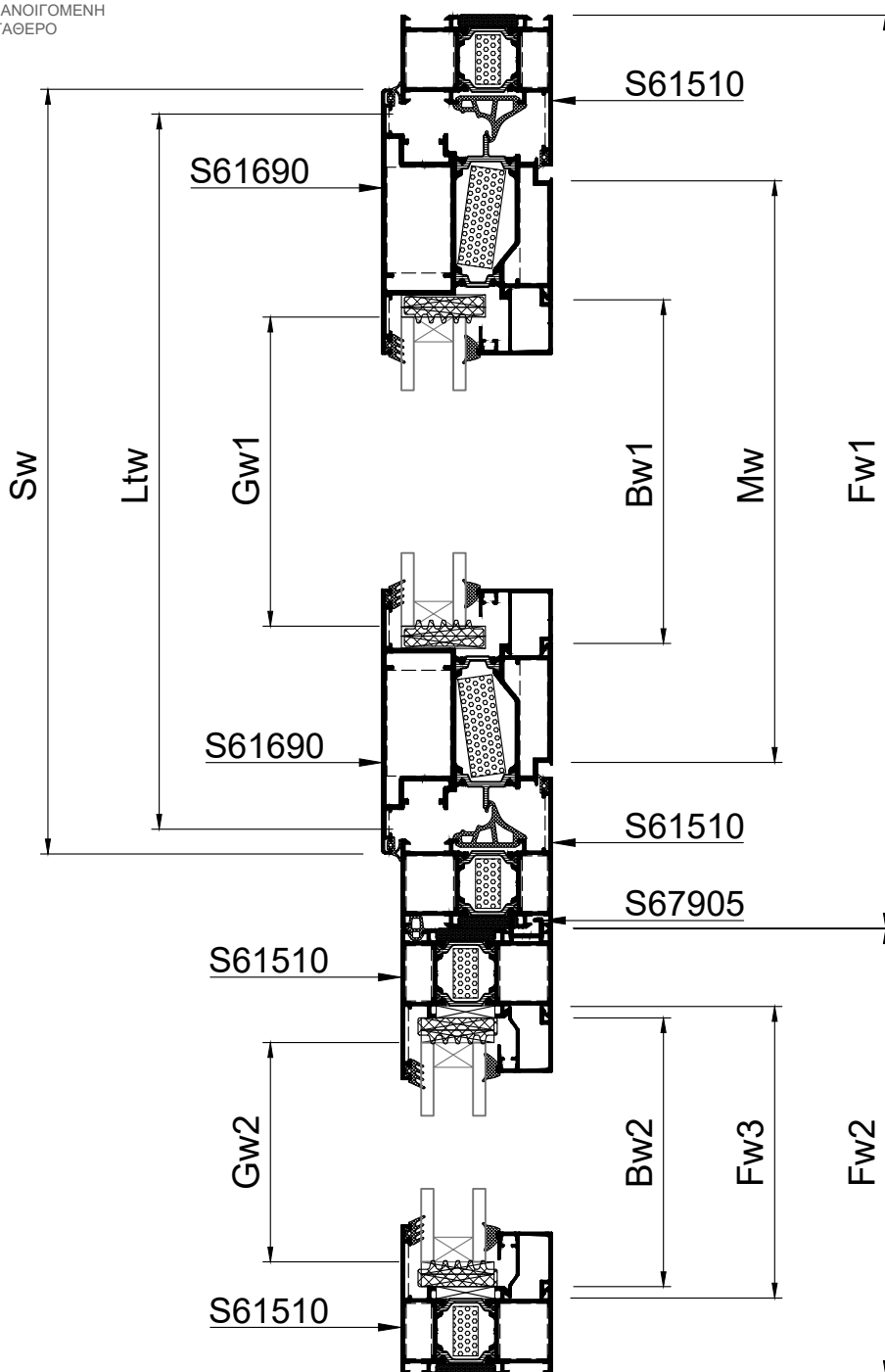


SINGLE LEAF DOOR OUTWARD  
OPENING WITH FIXED SIDE PANEL  
ΜΟΝΟΦΥΛΛΗ ΠΟΡΤΑ ΑΝΟΙΓΟΜΕΝΗ  
ΕΞΩ ΜΕ ΕΝΑ ΣΤΑΘΕΡΟ

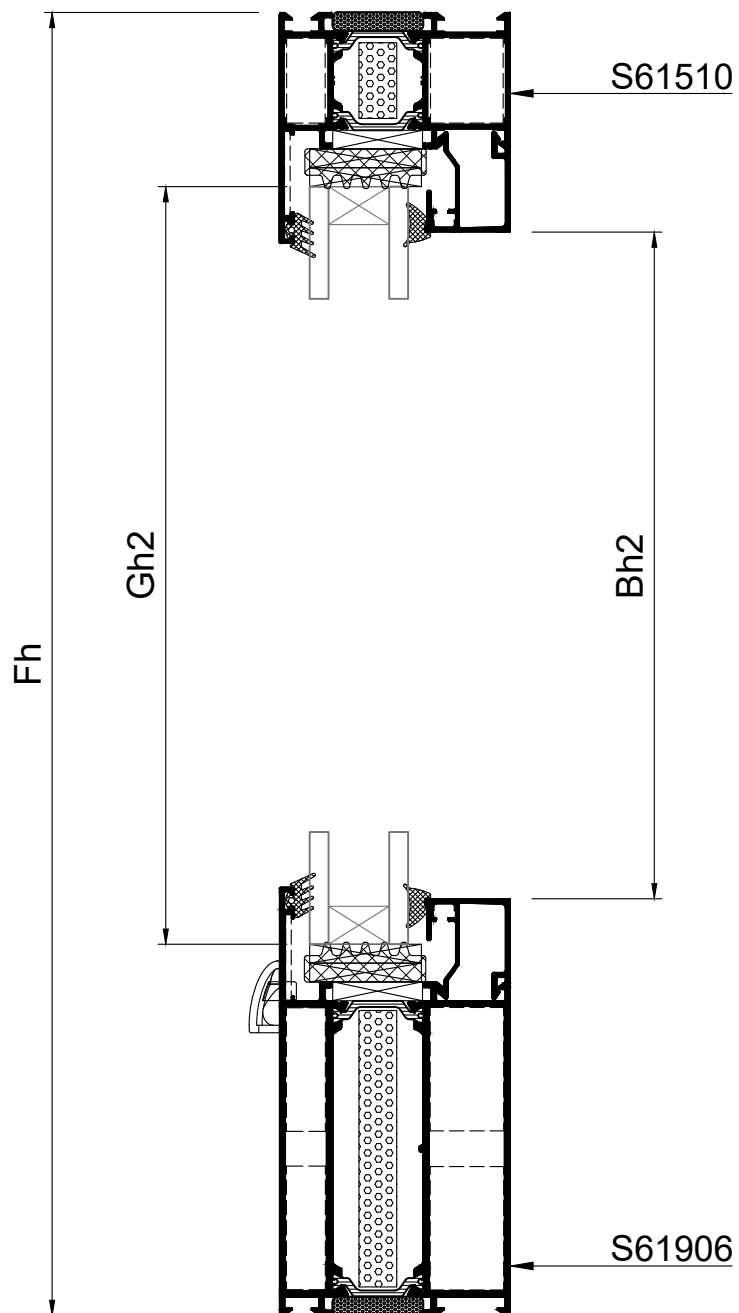
SCALE 1:3  
A-A

43

Rotate view 90°  
Κάθετη απεικόνιση 90°



SCALE 1:2  
B-B

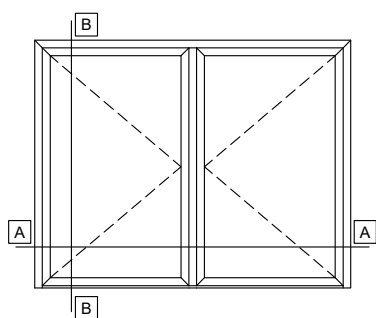


SCALE 1:2  
C-C



Profile cuttings - Κοπές προφίλ			Accessory list - Λίστα εξαρτημάτων			
			Code - Κωδικός	Accessory Εξάρτημα	Description Περιγραφή	Quantity - Ποσότητα
Frame width (S61510) Πλάτος κάσας		1 τεμ.-piece	2109660103		Central gasket Λάστιχο κεντρικό	Fw1+2Fh
Frame width (S61510) Πλάτος κάσας		1 τεμ.-piece	2506168403		Low threshold gasket Ελαστικό χαμηλού κατωκασίου	Ltw
Frame height (S61510) Ύψος κάσας		2 τεμ.-pieces	2506107203		Water drip gasket S77072 Ελαστικό νεροσταλάκτη S77072	Mw
Frame height (S61510) Ύψος κάσας		2 τεμ.-pieces	2201200100		Frame gasket Ελαστικό κάσας	Fw1+2Fh
Kickplate width (S61906) Πλάτος ταμπλά		1 τεμ.-piece	2200093003		Seal gasket sash Ελαστικό φτερό φύλλου	2Sw+2Sh
Add-on profile height (S67905) Ύψος πρόσθετου		1 τεμ.-piece	2506751103		External coupling frame gasket Εξωτερικό ελαστικό σύνδεσης κασών	Fh
PWD Frame width (S61684) Πλάτος κατωκασίου για ΑΜΕΑ		1 τεμ.-piece	2000686001		Outer glazing gasket Λάστιχο τζαμιού έξω	4Bw+4Bh
Sash width (S61690) Πλάτος φύλλου		2 τεμ.-pieces	2000900X01		Glazing wedge gasket Λάστιχο σφήνα	4Bw+4Bh
Sash height (S61690) Ύψος φύλλου		2 τεμ.-pieces	1132319600		Crimp corner cleat Πρεσαριστή γωνία σύνδεσης	4 τεμ.-pieces
Waterproofing profile width (S77072) Πλάτος νεροσταλάκτη		1 τεμ.-piece	1132310200		Crimp corner cleat Πρεσαριστή γωνία σύνδεσης	4 τεμ.-pieces
Glazing bead width Πλάτος πηχάκι		2 τεμ.-pieces	1134325800		Crimp corner cleat Πρεσαριστή γωνία σύνδεσης	4 τεμ.-pieces
Glazing bead height Ύψος πηχάκι		2 τεμ.-pieces	1657747400		Die cast corner cleat Γωνία σύνδεσης χυτή	4 τεμ.-pieces
Glazing bead fixed width Πλάτος πηχάκι σταθερού		2 τεμ.-pieces	1807728000		Alignment corner Γωνία επιπεδότητας	4 τεμ.-pieces
Glazing bead fixed height Ύψος πηχάκι σταθερού		2 τεμ.-pieces	1807701101		Alignment corner Γωνία επιπεδότητας	4 τεμ.-pieces
Glazing width Πλάτος τζαμιού	Gw1=Sw-184.2	1 τεμ.-piece	1807715500		Alignment corner Γωνία επιπεδότητας	4 τεμ.-pieces
Glazing height Ύψος τζαμιού	Gh1=Sh-184.2		1607733200		Inside T cleat Εσωτερικός σύνδεσμος Ταυ	4 τεμ.-pieces
Glazing fixed width Πλάτος τζαμιού σταθερού	Gw2=FW2-92	1 τεμ.-piece	1607733201		Outside T cleat Εξωτερικός σύνδεσμος Ταυ	4 τεμ.-pieces
Glazing fixed height Ύψος τζαμιού σταθερού	Gh2=Fh-144		1657700100		T cleat for wing Right Σύνδεσμος κάσας-ταυ Δεξιός	1 τεμ.-piece
			1657700200		T cleat for wing Left Σύνδεσμος κάσας-ταυ Αριστερός	1 τεμ.-piece

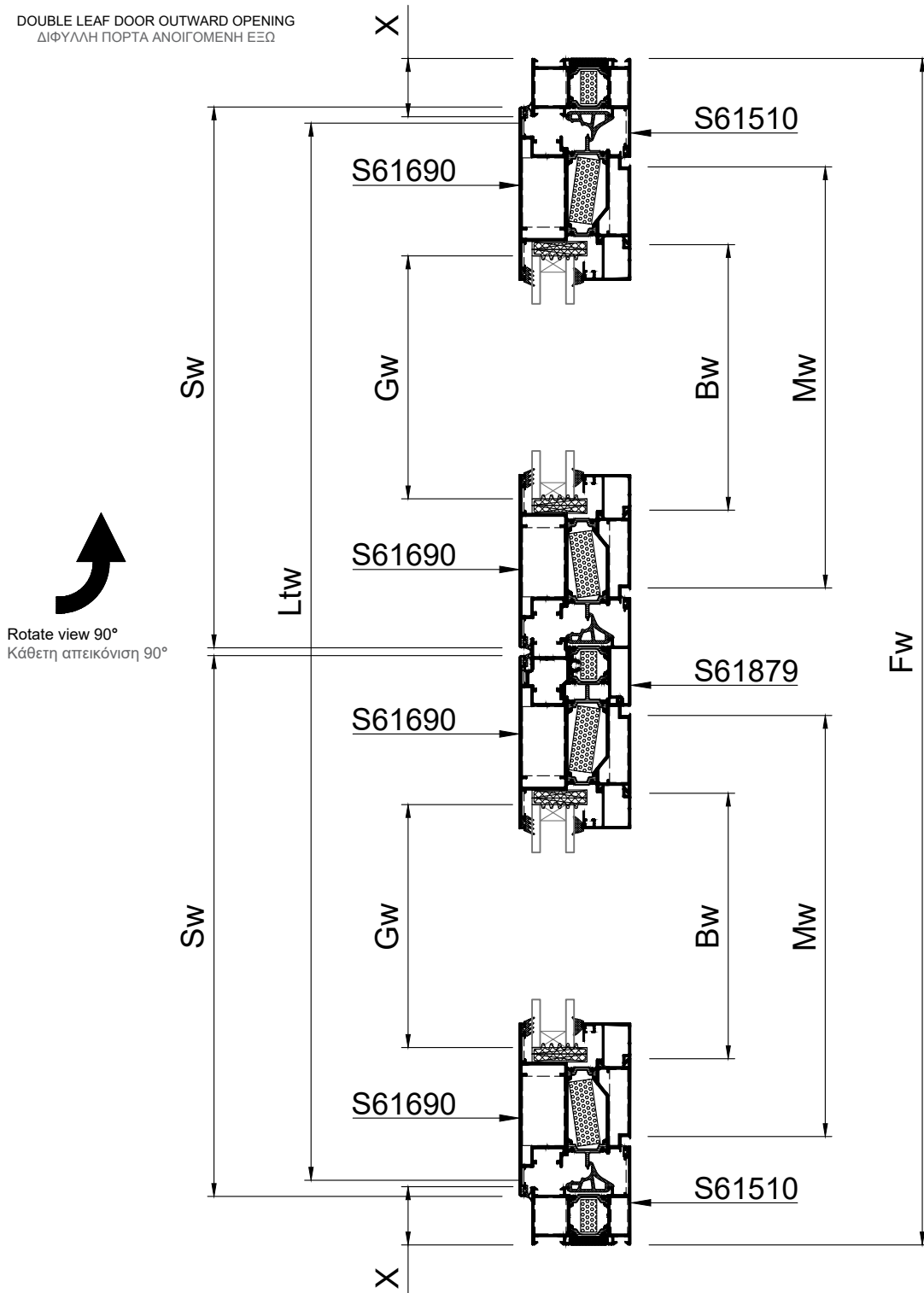
Accessory list - Λίστα εξαρτημάτων			
Code - Κωδικός	Accessory Εξάρτημα	Description Περιγραφή	Quantity - Ποσότητα
3106168403		Low threshold end cap Τάπα χαμηλού κατακασίου	1 ζευγ.-pair
3106107203		End cap for S77072 Τάπα πρόσθετου S77072	1 ζευγ.-pair
3101150103		Weep hole end cap Τάπα απορροής	Min number of caps: Ελάχιστος αριθμός ταπών: Per field : 2 τεμ./pieces Max distance between: 600mm
2559660103		Vulcanised corner Βουλκανισμένη γωνία	2 τεμ.-pieces
3132001000		NRG Bar	Fw1+Fw2+4Fh
3134001400		NRG Bar	2Sw+2Sh
3131007300		NRG Bar	Fw3
2900000400		Setting block 4mm Τακάκι τζαμιού 4mm	Min 4 τεμ.-pieces
2900000500		Setting block 5mm Τακάκι τζαμιού 5mm	Min 16 τεμ.-pieces
3131003200		Underglazing foam 32x10 Αφρώδες θερμομονωτικό 32x10	2Fw+4Fh
3130502500		Underglazing foam 25x5 Αφρώδες θερμομονωτικό 25x5	Fw+Fw3+2Fh



DOUBLE LEAF DOOR OUTWARD OPENING  
ΔΙΦΥΛΛΗ ΠΟΡΤΑ ΑΝΟΙΓΟΜΕΝΗ ΕΞΩ

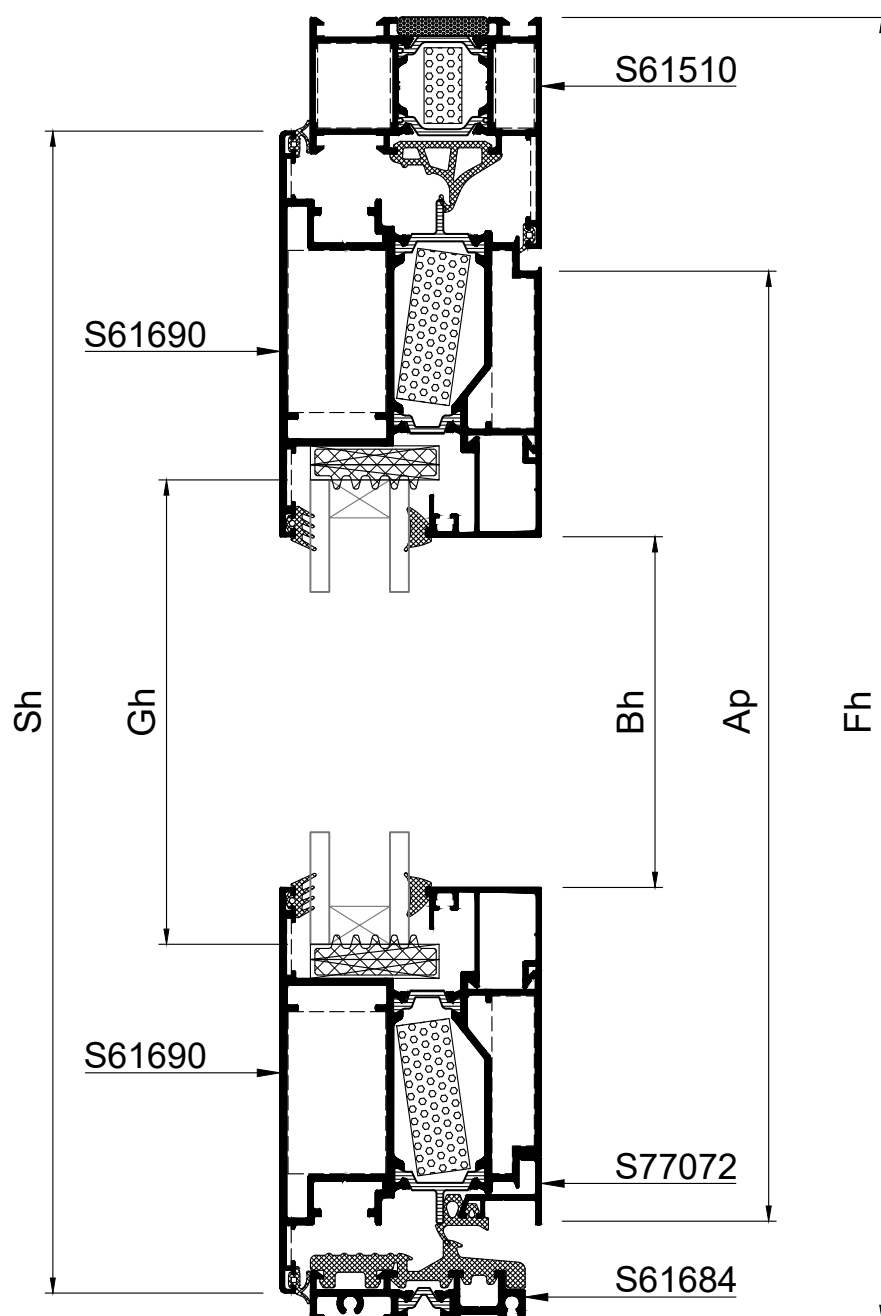
SCALE 1:4  
A-A

44










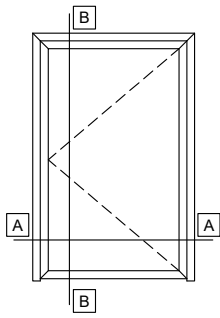
Rotate view 90°  
Κάθετη απεικόνιση 90°

SCALE 1:2  
B-B



Profile cuttings - Κοπές προφίλ			Accessory list - Λίστα εξαρτημάτων			
			Code - Κωδικός	Accessory Εξάρτημα	Description Περιγραφή	Quantity - Ποσότητα
Frame width (S61510) Πλάτος κάσας		1 τεμ.-piece	2109660103		Central gasket Λάστιχο κεντρικό	Fw+3Fh
Frame height (S61510) Ύψος κάσας		1 τεμ.-piece	2506168403		Low threshold gasket Ελαστικό χαμηλού κατωκάσιου	Ltw
Frame height (S61510) Ύψος κάσας		1 τεμ.-piece	2506107203		Water drip gasket S77072 Ελαστικό νεροσταλάκτη S77072	2Mw
PWD Frame width (S61684) Πλάτος κατωκάσιου για ΑΜΕΑ		1 τεμ.-piece	2201200100		Frame gasket Ελαστικό κάσας	Fw+3Fh
Adjoining profile (S61879) Ύψος μπινί		1 τεμ.-piece	2200093003		Seal gasket sash Ελαστικό φτερό φύλλου	4Sw+4Sh
Sash width (S61690) Πλάτος φύλλου		4 τεμ.-pieces	2000686001		Outer glazing gasket Λάστιχο τζαμιού έξω	4Bw+4Bh
Sash height (S61690) Ύψος φύλλου		4 τεμ.-pieces	2000900X01		Glazing wedge gasket Λάστιχο σφήνα	4Bw+4Bh
Waterproofing profile width (S77072) Πλάτος νεροσταλάκτη		2 τεμ.-pieces	1132319600		Crimp corner cleat Πρεσαριστή γωνία σύνδεσης	2 τεμ.-pieces
Glazing bead width Πλάτος πηχάκι		4 τεμ.-pieces	1132310200		Crimp corner cleat Πρεσαριστή γωνία σύνδεσης	2 τεμ.-pieces
Glazing bead height Ύψος πηχάκι		4 τεμ.-pieces	1134325800		Crimp corner cleat Πρεσαριστή γωνία σύνδεσης	8 τεμ.-pieces
Glazing width Πλάτος τζαμιού	Gw=Sw-184.2	2 τεμ.-pieces	1657747400		Die cast corner cleat Γωνία σύνδεσης χυτή	8 τεμ.-pieces
Glazing height Ύψος τζαμιού	Gh=Sh-184.2		1807728000		Alignment corner Γωνία επιπεδότητας	2 τεμ.-pieces
			1807701101		Alignment corner Γωνία επιπεδότητας	8 τεμ.-pieces
			1807715500		Alignment corner Γωνία επιπεδότητας	8 τεμ.-pieces
			3006187903		End cap for adjoining profile S61879 Τάπα μπινί S61879	1 ζευγ.-pair
			3006165903		Additional cap for adjoining profile for low threshold Πρόσθετη τάπα μπινιού για χαμηλό κατωκάσι	1 τεμ.-piece
			3106168403		Low threshold end cap Τάπα χαμηλού κατωκάσιου	1 ζευγ.-pair
			3106107203		End cap for S77072 Τάπα πρόσθετου S77072	2 ζευγ.-pair
			2559660103		Vulcanised corner Βουλκανισμένη γωνία	2 τεμ.-pieces

Accessory list - Λίστα εξαρτημάτων			
Code - Κωδικός	Accessory Εξάρτημα	Description Περιγραφή	Quantity - Ποσότητα
3132001000		NRG Bar	Fw+2Fh
3134001400		NRG Bar	4Sw+4Sh
3131001700		NRG Bar	Ap
2900000400		Setting block 4mm Τακάκι τζαμιού 4mm	Min 8 τεμ.-pieces
2900000500		Setting block 5mm Τακάκι τζαμιού 5mm	Min 8 τεμ.-pieces
3131003200		Underglazing foam 32x10 Αφρώδες θερμομονωτικό 32x10	2Fw+4Fh
3130502500		Underglazing foam 25x5 Αφρώδες θερμομονωτικό 25x5	Fw+2Fh



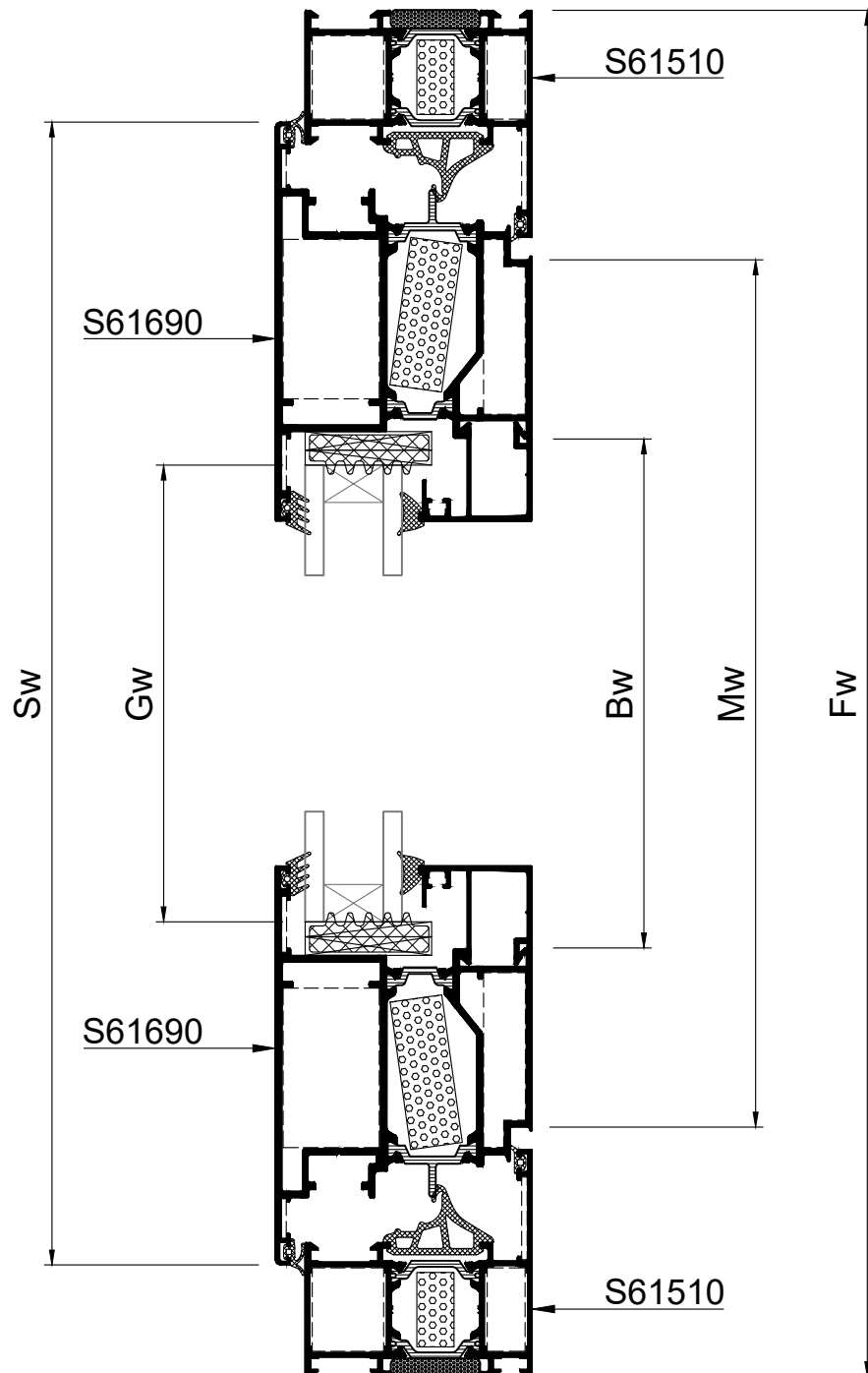
SINGLE LEAF DOOR OUTWARD  
OPENING WITHOUT THRESHOLD  
ΜΟΝΟΦΥΛΛΗ ΠΟΡΤΑ ΑΝΟΙΓΟΜΕΝΗ  
ΕΞΩ ΧΩΡΙΣ ΚΑΤΩΚΑΣΙ

SCALE 1:2  
A-A

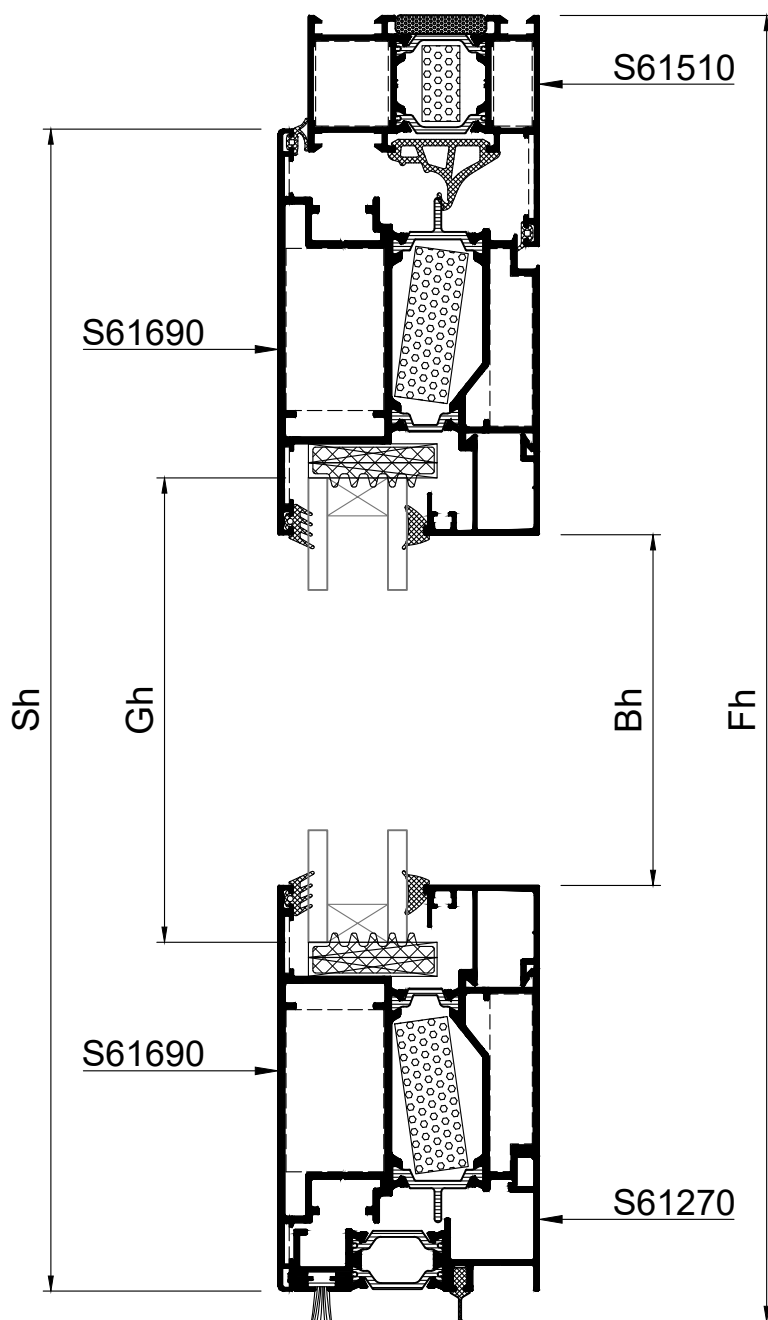
45









Rotate view 90°  
Κάθετη απεικόνιση 90°

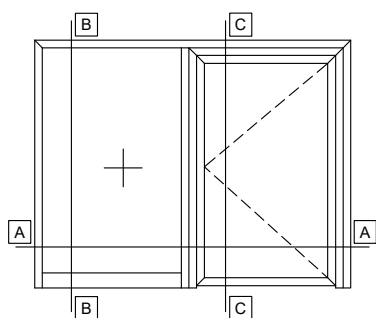


SCALE 1:2  
B-B



Profile cuttings - Κοπές προφίλ			Accessory list - Λίστα εξαρτημάτων			
			Code - Κωδικός	Accessory Εξάρτημα	Description Περιγραφή	Quantity - Ποσότητα
Frame width (S61510) Πλάτος κάσας		1 τεμ.-piece	2109660103		Central gasket Λάστιχο κεντρικό	Fw+2Fh
Frame height (S61510) Ύψος κάσας		1 τεμ.-piece	2508502613		Add-on gasket Ελαστικό για πρόσθετο	Mw
Frame height (S61510) Ύψος κάσας		1 τεμ.-piece	6206911203		Brush weatherstripping pile 6,9x12mm 4P Βουρτσάκι 6,9x12mm 4P	Mw
Sash width (S61690) Πλάτος φύλλου		2 τεμ.-pieces	2201200100		Frame gasket Ελαστικό κάσας	Fw+2Fh
Sash height (S61690) Ύψος φύλλου		2 τεμ.-pieces	2200093003		Seal gasket sash Ελαστικό φτερό φύλλου	2Sw+2Sh
Add-on profile width (S61270) Πλάτος πρόσθετου		1 τεμ.-piece	2000686001		Outer glazing gasket Λάστιχο τζαμιού έξω	2Bw+2Bh
Glazing bead width Πλάτος πηχάκι		2 τεμ.-pieces	2000900X01		Glazing wedge gasket Λάστιχο σφήνα	2Bw+2Bh
Glazing bead height Ύψος πηχάκι		2 τεμ.-pieces	1132319600		Crimp corner cleat Πρεσσαριστή γωνία σύνδεσης	2 τεμ.-pieces
Glazing width Πλάτος τζαμιού	Gw=Sw-184.2	1 τεμ.-piece	1132310200		Crimp corner cleat Πρεσσαριστή γωνία σύνδεσης	2 τεμ.-pieces
Glazing height Ύψος τζαμιού	Gh=Sh-184.2		1134325800		Crimp corner cleat Πρεσσαριστή γωνία σύνδεσης	4 τεμ.-pieces
			1657747400		Die cast corner cleat Γωνία σύνδεσης χυτή	4 τεμ.-pieces
			1807728000		Alignment corner Γωνία επιπεδότητας	2 τεμ.-pieces
			1807701101		Alignment corner Γωνία επιπεδότητας	4 τεμ.-pieces
			1807715500		Alignment corner Γωνία επιπεδότητας	4 τεμ.-pieces
			3106127003		End cap S61270 for door without threshold Τάπα πρόσθετου S61270 για πόρτα χωρίς κατωκάσι	1 ζευγ.-pair
			3107710003		End cap for door without threshold Τάπα κάσας για πόρτα χωρίς κατωκάσι	1 ζευγ.-pair
			2559660103		Vulcanised corner Βουλκανισμένη γωνία	2 τεμ.-pieces

Accessory list - Λίστα εξαρτημάτων			
Code - Κωδικός	Accessory Εξάρτημα	Description Περιγραφή	Quantity - Ποσότητα
3132001000		NRG Bar	Fw+2Fh
3134001400		NRG Bar	2Sw+2Sh
2900000400		Setting block 4mm Τακάκι τζαμιού 4mm	Min 4 τεμ.-pieces
2900000500		Setting block 5mm Τακάκι τζαμιού 5mm	Min 4 τεμ.-pieces
3131003200		Underglazing foam 32x10 Αφρώδες θερμομονωτικό 32x10	2Fw+2Fh
3130502500		Underglazing foam 25x5 Αφρώδες θερμομονωτικό 25x5	Fw+2Fh

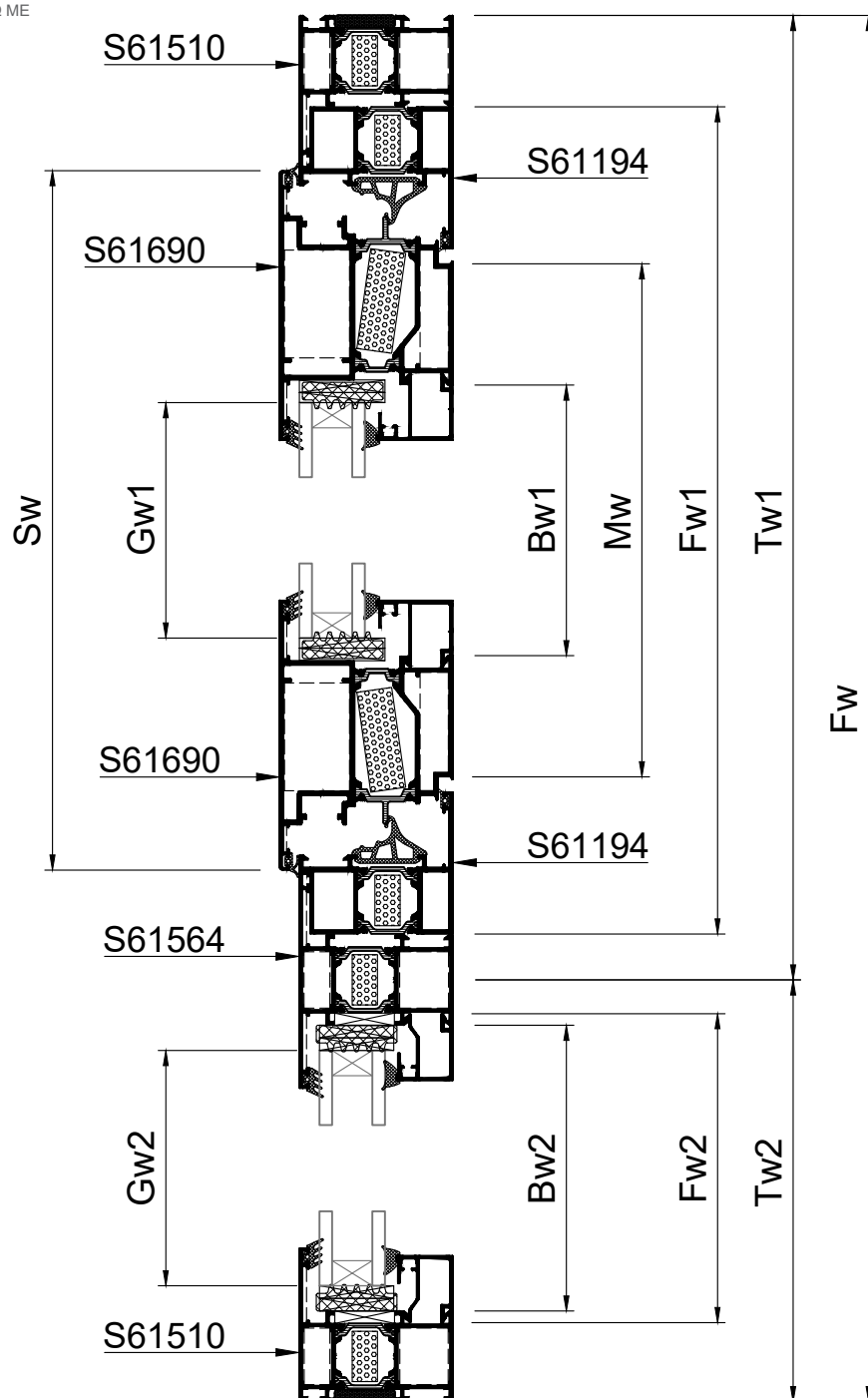


SINGLE LEAF DOOR OUTWARD OPENING WITH  
FIXED SIDE PANEL WITHOUT THRESHOLD  
ΜΟΝΟΦΥΛΛΗ ΠΟΡΤΑ ΑΝΟΙΓΟΜΕΝΗ ΕΞΩ ΜΕ  
ΕΝΑ ΣΤΑΘΕΡΟ ΧΩΡΙΣ ΚΑΤΩΚΑΣΙ

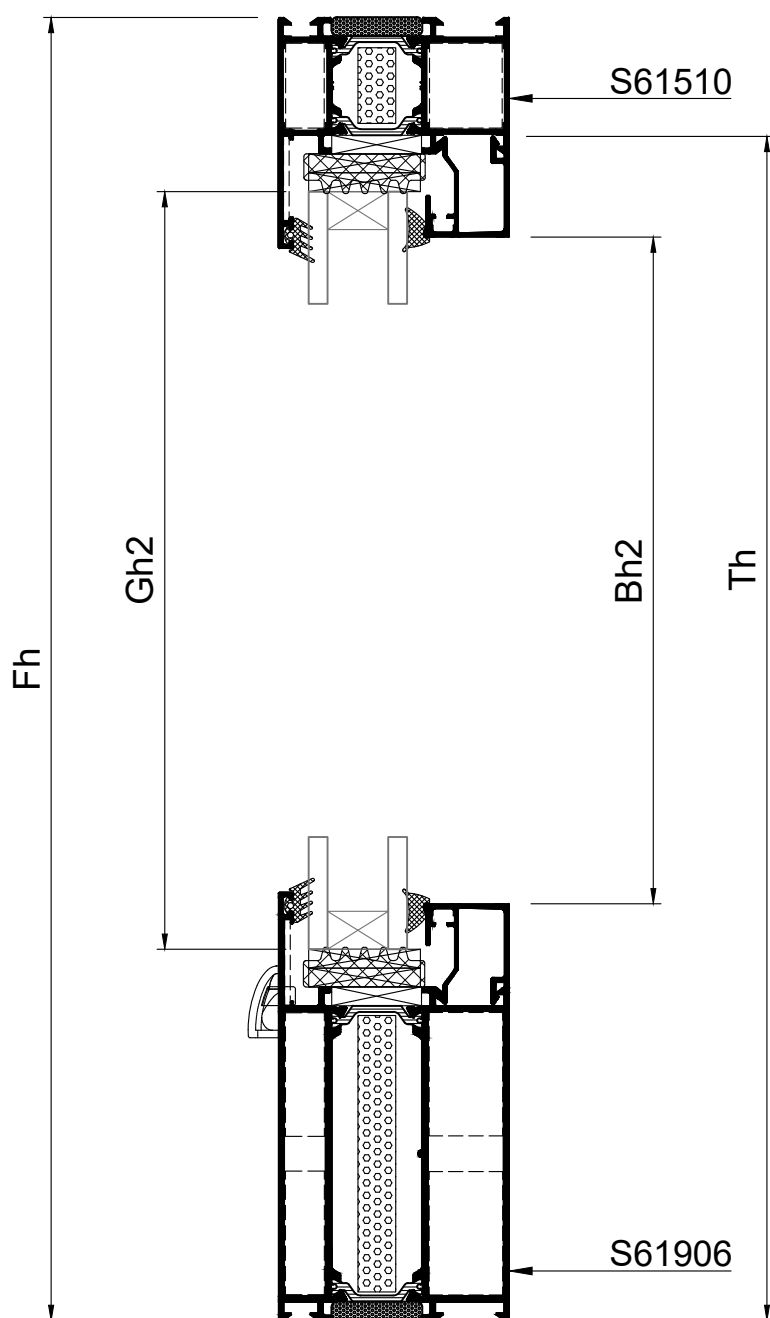
SCALE 1:3  
A-A

46

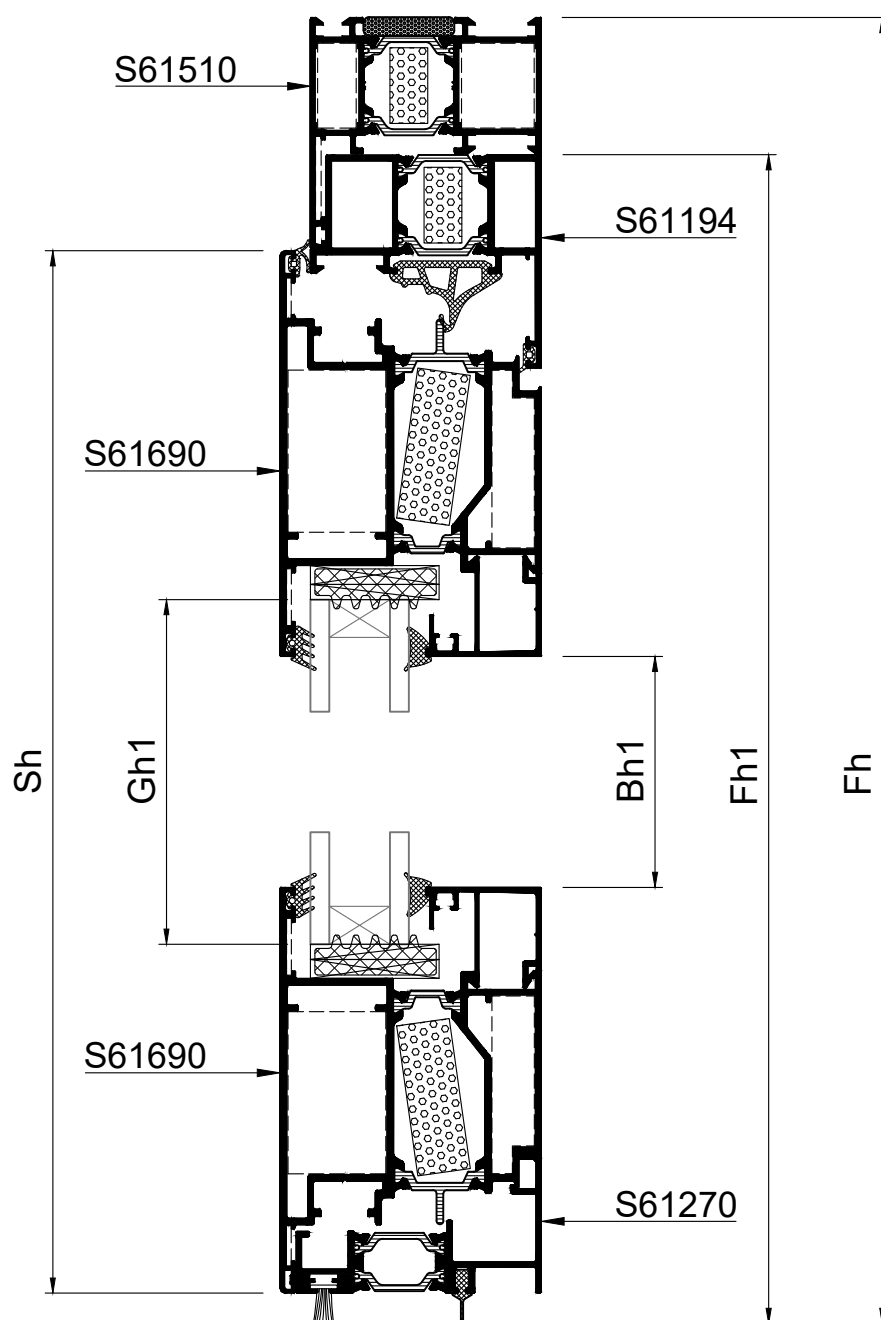
Rotate view 90°  
Κάθετη απεικόνιση 90°



SCALE 1:2  
B-B



SCALE 1:2  
C-C

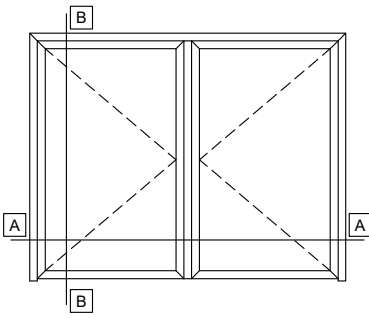


Profile cuttings - Κοπές προφίλ			Accessory list - Λίστα εξαρτημάτων			
			Code - Κωδικός	Accessory Εξάρτημα	Description Περιγραφή	Quantity - Ποσότητα
Frame width (S61510) Πλάτος κάσας		1 τεμ.-piece	2109660103		Central gasket Λάστιχο κεντρικό	Fw1+2Fh1
Frame height (S61510) Ύψος κάσας		1 τεμ.-piece	2508502613		Add-on gasket Ελαστικό για πρόσθετο	Mw
Frame height (S61510) Ύψος κάσας		1 τεμ.-piece	6206911203		Brush weatherstripping pile 6,9x12mm 4P Βουρτσάκι 6,9x12mm 4P	Mw
Reverse profile width (S61194) Πλάτος προφίλ αντεπιστροφής		1 τεμ.-piece	2201200100		Frame gasket Ελαστικό κάσας	Fw1+2Fh1
Reverse profile height (S61194) Ύψος προφίλ αντεπιστροφής		1 τεμ.-piece	2200093003		Seal gasket sash Ελαστικό φτερό φύλλου	2Sw+2Sh
Reverse profile height (S61194) Ύψος προφίλ αντεπιστροφής		1 τεμ.-piece	2000686001		Outer glazing gasket Λάστιχο τζαμιού έξω	4Bw+4Bh
Kickplate width (S61906) Πλάτος ταμπλά		1 τεμ.-piece	2000900X01		Glazing wedge gasket Λάστιχο σφήνα	4Bw+4Bh
Sash width (S61690) Πλάτος φύλλου		2 τεμ.-pieces	1132319600		Crimp corner cleat Πρεσαριστή γωνία σύνδεσης	2 τεμ.-pieces
Sash height (S61690) Ύψος φύλλου		2 τεμ.-pieces	1132310200		Crimp corner cleat Πρεσαριστή γωνία σύνδεσης	2 τεμ.-pieces
Transom height (S61564) Ύψος ταυ		1 τεμ.-piece	1134325800		Crimp corner cleat Πρεσαριστή γωνία σύνδεσης	4 τεμ.-pieces
Add-on profile width (S61270) Πλάτος πρόσθετου		1 τεμ.-piece	1657747400		Die cast corner cleat Γωνία σύνδεσης χυτή	4 τεμ.-pieces
Glazing bead width Πλάτος πηχάκι		2 τεμ.-pieces	1807728000		Alignment corner Γωνία επιπεδότητας	2 τεμ.-pieces
Glazing bead height Ύψος πηχάκι		2 τεμ.-pieces	1807701101		Alignment corner Γωνία επιπεδότητας	4 τεμ.-pieces
Glazing bead fixed width Πλάτος πηχάκι σταθερού		2 τεμ.-pieces	1807715500		Alignment corner Γωνία επιπεδότητας	4 τεμ.-pieces
Glazing bead fixed height Ύψος πηχάκι σταθερού		2 τεμ.-pieces	1607723000		Inside T cleat Εσωτερικός σύνδεσμος Ταυ	1 τεμ.-piece
Glazing width Πλάτος τζαμιού	$Gw1=Sw-184.2$	1 τεμ.-piece	1607723001		Outside T cleat Εξωτερικός σύνδεσμος Ταυ	1 τεμ.-piece
Glazing height Ύψος τζαμιού	$Gh1=Sh-184.2$		1607733200		Inside T cleat Εσωτερικός σύνδεσμος Ταυ	4 τεμ.-pieces
Glazing fixed width Πλάτος τζαμιού σταθερού	$Gw2=Fw2-29.8$	1 τεμ.-piece	1607733201		Outside T cleat Εξωτερικός σύνδεσμος Ταυ	4 τεμ.-pieces
Glazing fixed height Ύψος τζαμιού σταθερού	$Gh2=Fh-144$		1657700100		T cleat for wing Right Σύνδεσμος κάσας-ταυ Δεξιάς	2 τεμ.-pieces
			1657700200		T cleat for wing Left Σύνδεσμος κάσας-ταυ Αριστεράς	2 τεμ.-pieces

Accessory list - Λίστα εξαρτημάτων			
Code - Κωδικός	Accessory Εξάρτημα	Description Περιγραφή	Quantity - Ποσότητα
3106127003		End cap S61270 for door without threshold Τάπα πρόσθετου S61270 για πόρτα χωρίς κατωκάσι	1 ζευγ.-pair
3107710003		End cap for door without threshold Τάπα κάσας για πόρτα χωρίς κατωκάσι	1 ζευγ.-pair
3101150103		Weep hole end cap Τάπα απορροής	Min number of caps: Ελάχιστος αριθμός ταμπών: Per field : 2 τεμ./pieces Max distance between: 600mm
2559660103		Vulcanised corner Βουλκανισμένη γωνία	2 τεμ.-pieces
3132001000		NRG Bar	Fw+Fw1+5Fh
3134001400		NRG Bar	2Sw+2Sh
3131007300		NRG Bar	Fw2
2900000400		Setting block 4mm Τακάκι τζαμιού 4mm	Min 4 τεμ.-pieces
2900000500		Setting block 5mm Τακάκι τζαμιού 5mm	Min 16 τεμ.-pieces
3131003200		Underglazing foam 32x10 Αφρώδες θερμομονωτικό 32x10	2Fw+4Fh
3130502500		Underglazing foam 25x5 Αφρώδες θερμομονωτικό 25x5	Fw+Fw2+2Fh

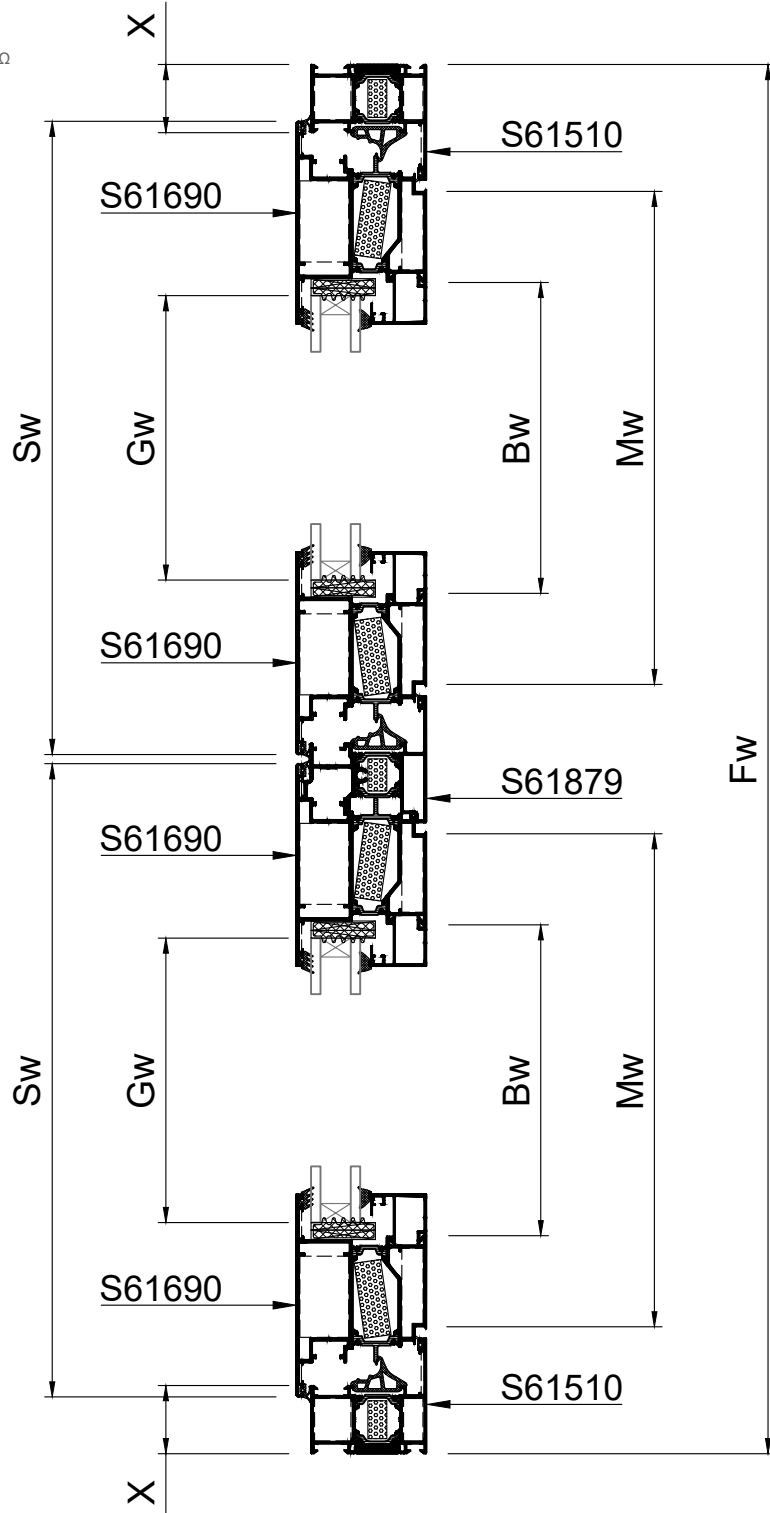
47

SCALE 1:4  
A-A

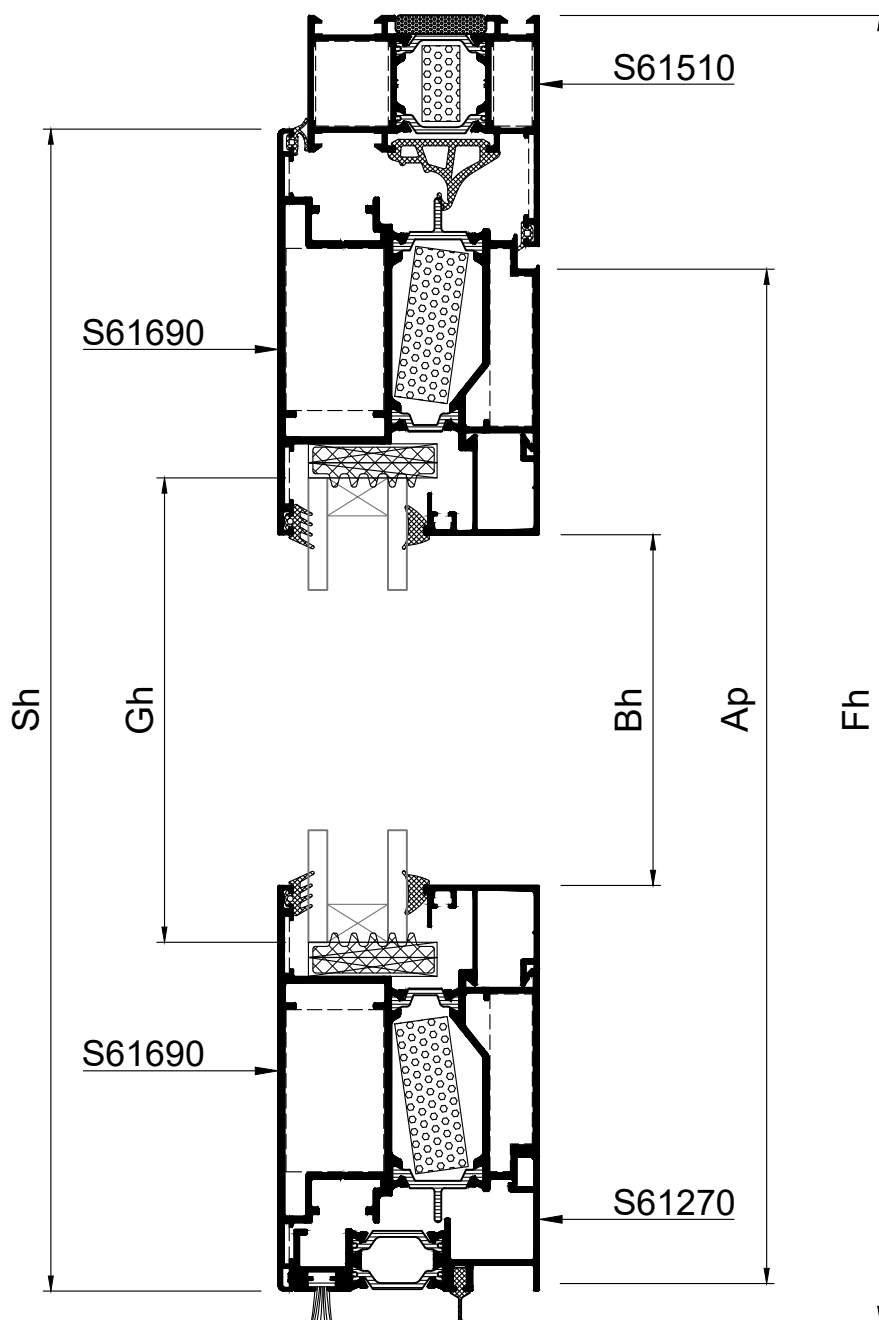


DOUBLE LEAF DOOR OUTWARD  
OPENING WITHOUT THRESHOLD  
ΔΙΦΥΛΛΗ ΠΟΡΤΑ ΑΝΟΙΓΟΜΕΝΗ ΕΞΩ  
ΧΩΡΙΣ ΚΑΤΟΚΑΣΙ








Rotate view 90°  
Κάθετη απεικόνιση 90°

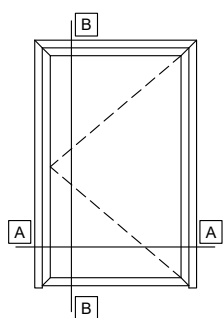


SCALE 1:2  
B-B



Profile cuttings - Κοπές προφίλ			Accessory list - Λίστα εξαρτημάτων			
			Code - Κωδικός	Accessory Εξάρτημα	Description Περιγραφή	Quantity - Ποσότητα
Frame width (S61510) Πλάτος κάσας		1 τεμ.-piece	2109660103		Central gasket Λάστιχο κεντρικό	Fw+3Fh
Frame height (S61510) Ύψος κάσας		1 τεμ.-piece	2508502613		Add-on gasket Ελαστικό για πρόσθετο	2Mw
Frame height (S61510) Ύψος κάσας		1 τεμ.-piece	6206911203		Brush weatherstripping pile 6,9x12mm 4P Βουρτσάκι 6,9x12mm 4P	2Mw
Adjoining profile (S61879) Ύψος μπινί		1 τεμ.-piece	2201200100		Frame gasket Ελαστικό κάσας	Fw+3Fh
Sash width (S61690) Πλάτος φύλλου		4 τεμ.-pieces	2200093003		Seal gasket sash Ελαστικό φτερό φύλλου	4Sw+4Sh
Sash height (S61690) Ύψος φύλλου		4 τεμ.-pieces	2000686001		Outer glazing gasket Λάστιχο τζαμιού έξω	4Bw+4Bh
Add-on profile width (S61270) Πλάτος πρόσθετου		2 τεμ.-pieces	2000900X01		Glazing wedge gasket Λάστιχο σφήνα	4Bw+4Bh
Glazing bead width Πλάτος πηχάκι		4 τεμ.-pieces	1132319600		Crimp corner cleat Πρεσσαριστή γωνία σύνδεσης	2 τεμ.-pieces
Glazing bead height Ύψος πηχάκι		4 τεμ.-pieces	1132310200		Crimp corner cleat Πρεσσαριστή γωνία σύνδεσης	2 τεμ.-pieces
Glazing width Πλάτος τζαμιού	$Gw=Sw-184.2$	2 τεμ.-pieces	1134325800		Crimp corner cleat Πρεσσαριστή γωνία σύνδεσης	8 τεμ.-pieces
Glazing height Ύψος τζαμιού	$Gh=Sh-184.2$		1657747400		Die cast corner cleat Γωνία σύνδεσης χυτή	8 τεμ.-pieces
			1807728000		Alignment corner Γωνία επιπεδότητας	2 τεμ.-pieces
			1807701101		Alignment corner Γωνία επιπεδότητας	8 τεμ.-pieces
			1807715500		Alignment corner Γωνία επιπεδότητας	8 τεμ.-pieces
			3006187903		End cap for adjoining profile S61879 Τάπα μπινί S61879	1 ζευγ.-pair
			3007765903		Τάπα μπινιού για δίφυλλη πόρτα χωρίς κατωκάσι End cap for double sash door without threshold	1 τεμ.-piece
			3106127003		End cap S61270 for door without threshold Τάπα πρόσθετου S61270 για πόρτα χωρίς κατωκάσι	2 ζευγ.-pair
			3107710003		End cap for door without threshold Τάπα κάσας για πόρτα χωρίς κατωκάσι	1 ζευγ.-pair
			2559660103		Vulcanised corner Βουλκανισμένη γωνία	2 τεμ.-pieces

Accessory list - Λίστα εξαρτημάτων			
Code - Κωδικός	Accessory Εξάρτημα	Description Περιγραφή	Quantity - Ποσότητα
3132001000		NRG Bar	Fw+2Fh
3134001400		NRG Bar	4Sw+4Sh
3131001700		NRG Bar	Ap
2900000400		Setting block 4mm Τακάκι τζαμιού 4mm	Min 8 τεμ.-pieces
2900000500		Setting block 5mm Τακάκι τζαμιού 5mm	Min 8 τεμ.-pieces
3131003200		Underglazing foam 32x10 Αφρώδες θερμομονωτικό 32x10	2Fw+4Fh
3130502500		Underglazing foam 25x5 Αφρώδες θερμομονωτικό 25x5	Fw+2Fh



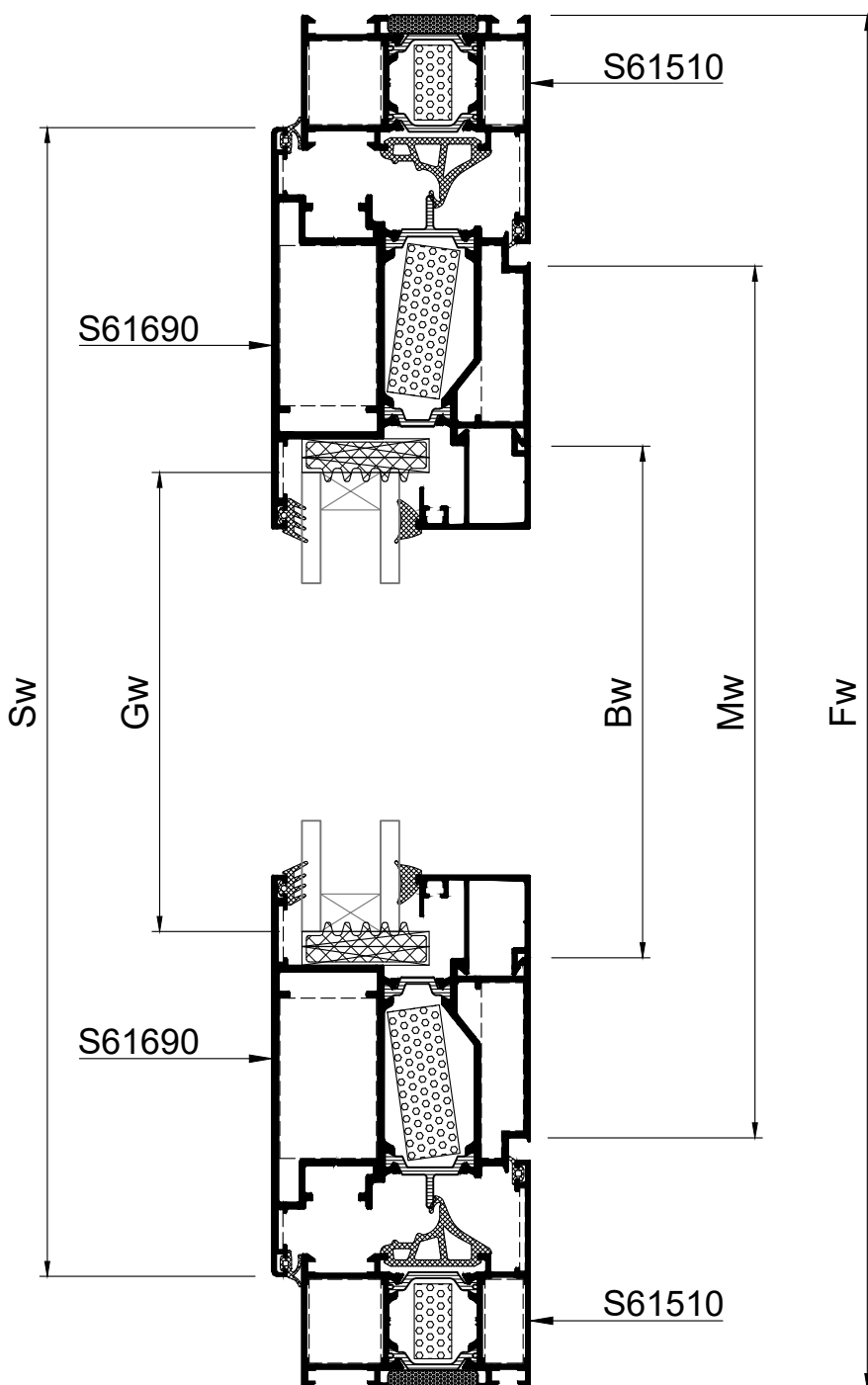
SINGLE LEAF DOOR OUTWARD  
OPENING WITH WINDBREAK  
ΜΟΝΟΦΥΛΛΗ ΠΟΡΤΑ ΑΝΟΙΓΟΜΕΝΗ  
ΕΞΩ ΜΕ ΑΝΕΜΟΦΡΑΚΤΗ

SCALE 1:2  
A-A

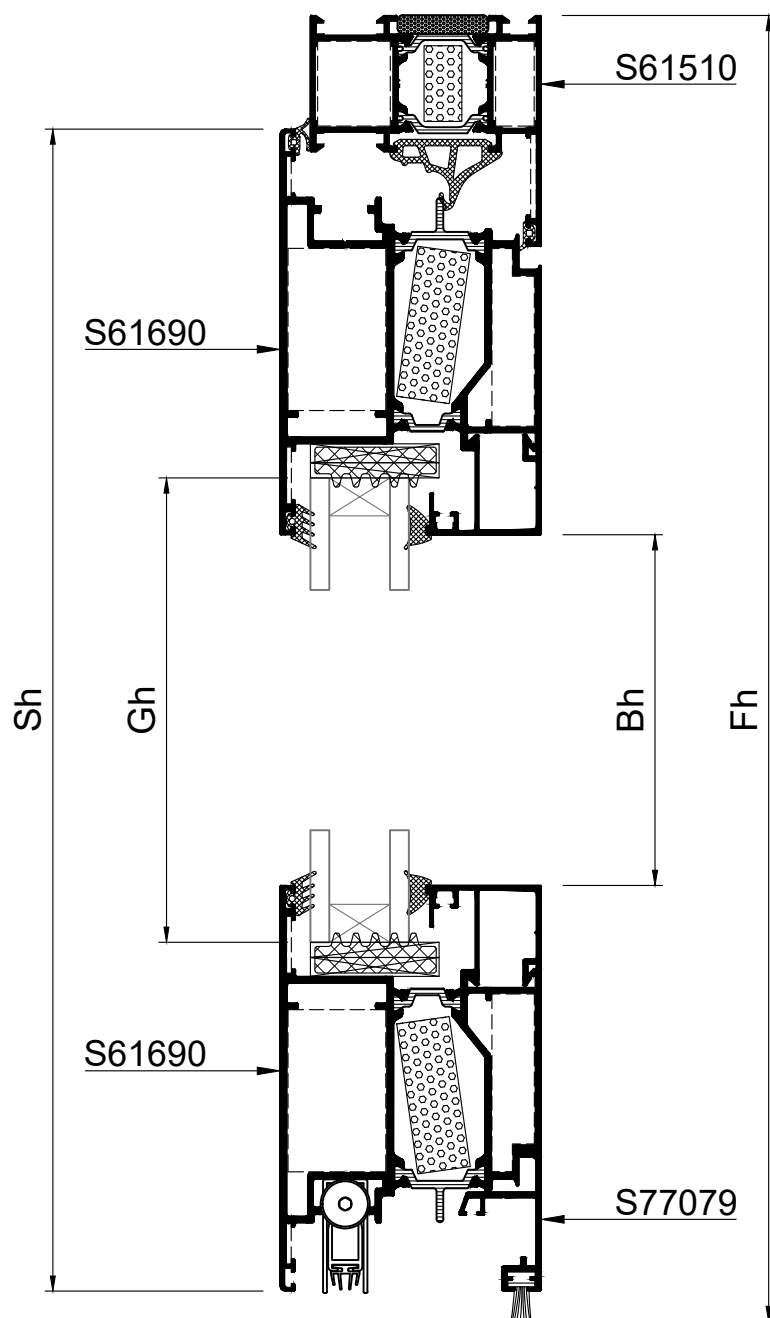
48









Rotate view 90°  
Κάθετη απεικόνιση 90°

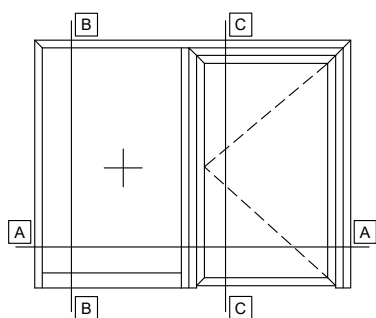


SCALE 1:2  
B-B



Profile cuttings - Κοπές προφίλ			Accessory list - Λίστα εξαρτημάτων			
			Code - Κωδικός	Accessory Εξάρτημα	Description Περιγραφή	Quantity - Ποσότητα
Frame width (S61510) Πλάτος κάσας		1 τεμ.-piece	2109660103		Central gasket Λάστιχο κεντρικό	Fw+2Fh
Frame height (S61510) Υψος κάσας		1 τεμ.-piece	6206911203		Brush weatherstripping pile 6,9x12mm 4P Βουρτσάκι 6,9x12mm 4P	Mw
Frame height (S61510) Υψος κάσας		1 τεμ.-piece	2201200100		Frame gasket Ελαστικό κάσας	Fw+2Fh
Sash width (S61690) Πλάτος φύλλου		2 τεμ.-pieces	2200093003		Seal gasket sash Ελαστικό φτερό φύλλου	2Sw+2Sh
Sash height (S61690) Υψος φύλλου		2 τεμ.-pieces	2000686001		Outer glazing gasket Λάστιχο τζαμιού έξω	2Bw+2Bh
Add-on profile width (S77079) Πλάτος πρόσθετου		1 τεμ.-piece	2000900X01		Glazing wedge gasket Λάστιχο σφήνα	2Bw+2Bh
Glazing bead width Πλάτος πηχάκι		2 τεμ.-pieces	1132319600		Crimp corner cleat Πρεσσαριστή γωνία σύνδεσης	2 τεμ.-pieces
Glazing bead height Υψος πηχάκι		2 τεμ.-pieces	1132310200		Crimp corner cleat Πρεσσαριστή γωνία σύνδεσης	2 τεμ.-pieces
Glazing width Πλάτος τζαμιού	Gw=Sw-184.2	1 τεμ.-piece	1134325800		Crimp corner cleat Πρεσσαριστή γωνία σύνδεσης	4 τεμ.-pieces
Glazing height Υψος τζαμιού	Gh=Sh-184.2		1657747400		Die cast corner cleat Γωνία σύνδεσης χυτή	4 τεμ.-pieces
			1807728000		Alignment corner Γωνία επιπεδότητας	2 τεμ.-pieces
			1807701101		Alignment corner Γωνία επιπεδότητας	4 τεμ.-pieces
			1807715500		Alignment corner Γωνία επιπεδότητας	4 τεμ.-pieces
			3107707903		End cap S77079 for door without threshold Τάπα πρόσθετου S77079 για πόρτα χωρίς κατωκάσι	1 ζευγ.-pair
			3107710003		End cap for door without threshold Τάπα κάσας για πόρτα χωρίς κατωκάσι	1 ζευγ.-pair
			2559660103		Vulcanised corner Βουλκανισμένη γωνία	2 τεμ.-pieces
			4718093000 L=930 4718103000 L=1030 4718113000 L=1130 4718123000 L=1230		Windbreak PVC Groove Ανεμοφράκτης για PVC Groove	1 τεμ.-piece

Accessory list - Λίστα εξαρτημάτων			
Code - Κωδικός	Accessory Εξάρτημα	Description Περιγραφή	Quantity - Ποσότητα
3132001000		NRG Bar	Fw+2Fh
3134001400		NRG Bar	2Sw+2Sh
2900000400		Setting block 4mm Τακάκι τζαμιού 4mm	Min 4 τεμ.-pieces
2900000500		Setting block 5mm Τακάκι τζαμιού 5mm	Min 4 τεμ.-pieces
3131003200		Underglazing foam 32x10 Αφρώδες θερμομονωτικό 32x10	2Fw+2Fh
3130502500		Underglazing foam 25x5 Αφρώδες θερμομονωτικό 25x5	Fw+2Fh

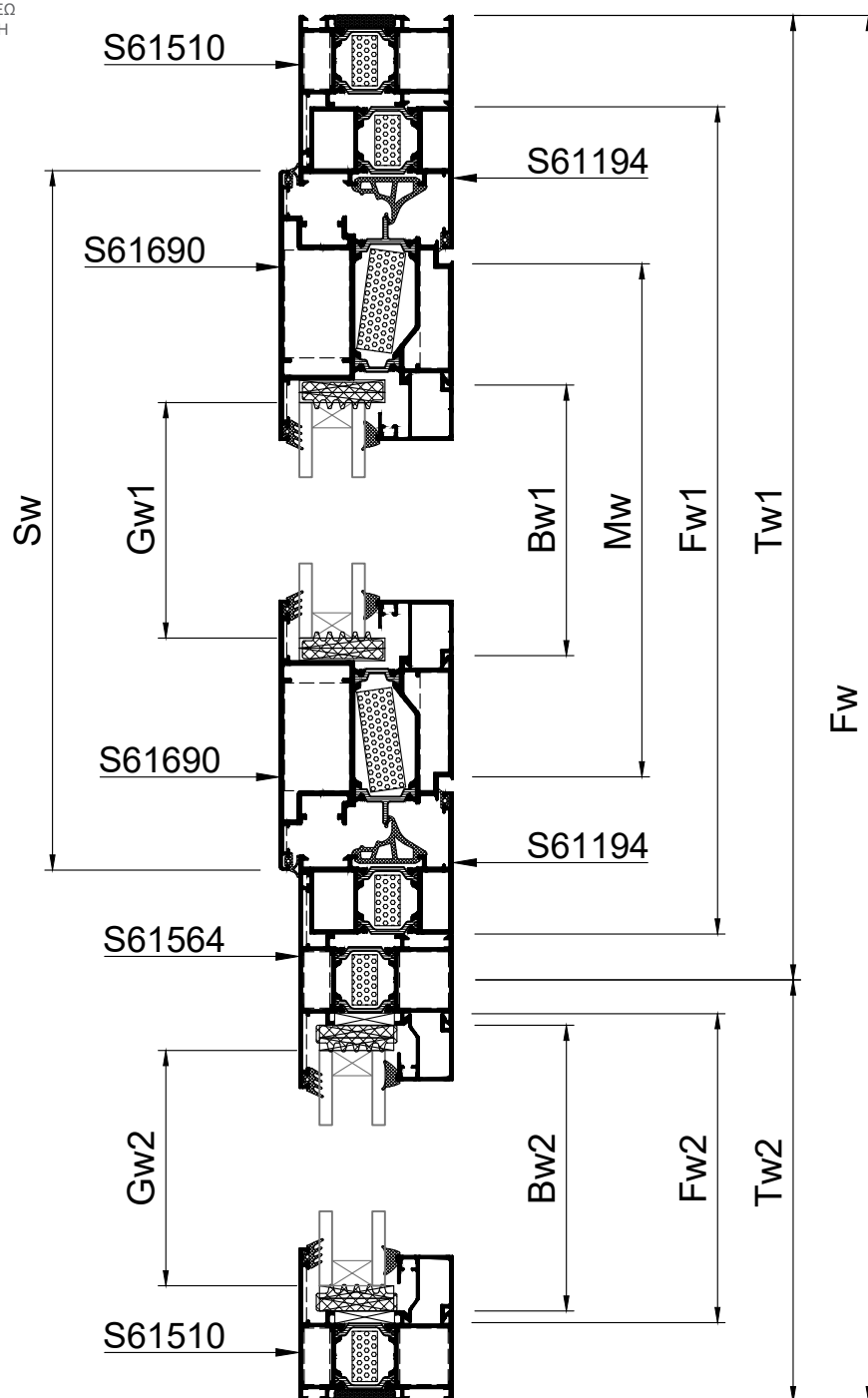


SINGLE LEAF DOOR OUTWARD OPENING  
WITH FIXED SIDE PANEL WITH WINDBREAK  
ΜΟΝΟΦΥΛΛΗ ΠΟΡΤΑ ΑΝΟΙΓΟΜΕΝΗ ΕΞΩ  
ΜΕ ΕΝΑ ΣΤΑΘΕΡΟ ΜΕ ΑΝΕΜΟΦΡΑΚΤΗ

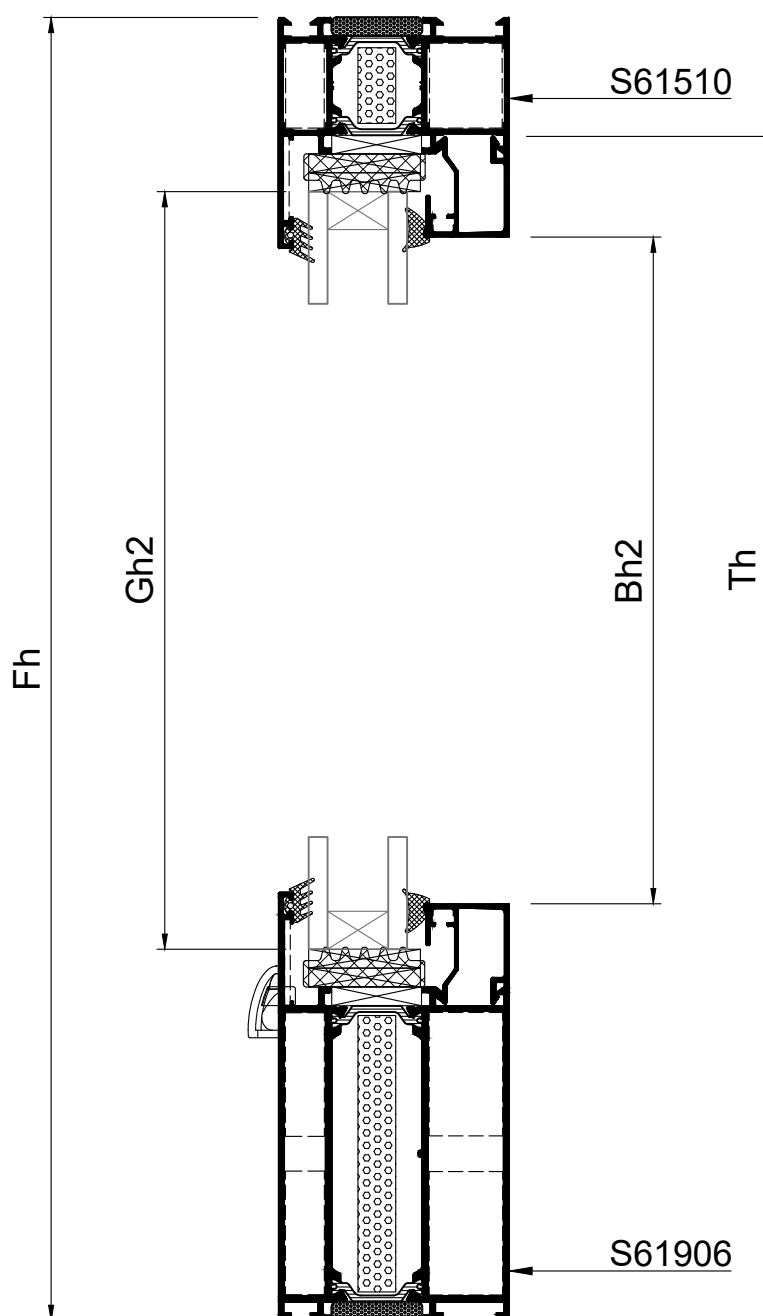
SCALE 1:3  
A-A

49

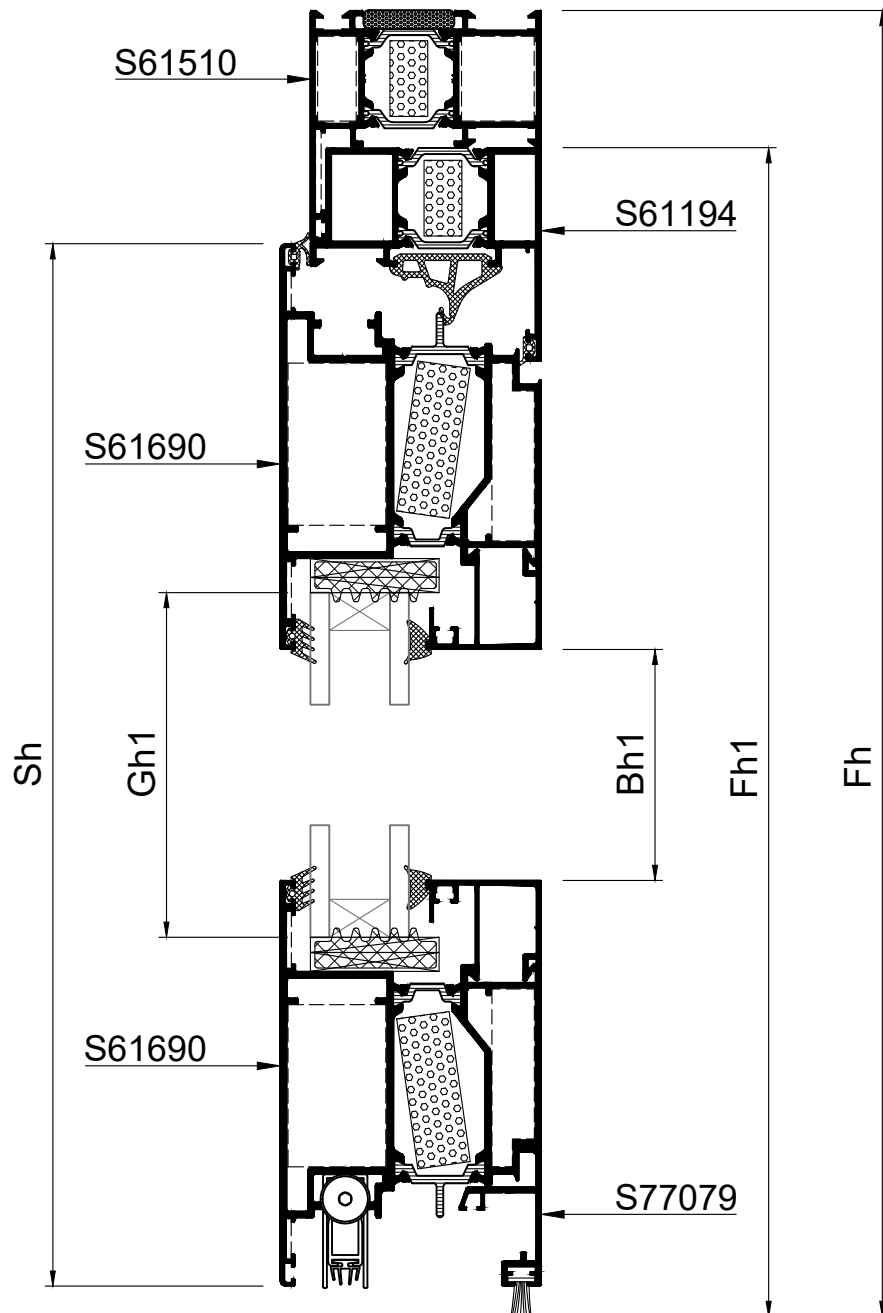
Rotate view 90°  
Κάθετη απεικόνιση 90°



SCALE 1:2  
B-B

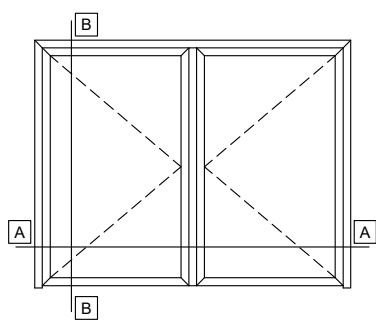


SCALE 1:2  
C-C



Profile cuttings - Κοπές προφίλ			Accessory list - Λίστα εξαρτημάτων			
			Code - Κωδικός	Accessory Εξάρτημα	Description Περιγραφή	Quantity - Ποσότητα
Frame width (S61510) Πλάτος κάσας		1 τεμ.-piece	2109660103		Central gasket Λάστιχο κεντρικό	Fw1+2Fh1
Frame height (S61510) Ύψος κάσας		1 τεμ.-piece	6206911203		Brush weatherstripping pile 6,9x12mm 4P Βουρτσάκι 6,9x12mm 4P	Mw
Frame height (S61510) Ύψος κάσας		1 τεμ.-piece	2201200100		Frame gasket Ελαστικό κάσας	Fw1+2Fh1
Reverse profile width (S61194) Πλάτος προφίλ αντεπιστροφής		1 τεμ.-piece	2200093003		Seal gasket sash Ελαστικό φτερό φύλλου	2Sw+2Sh
Reverse profile height (S61194) Ύψος προφίλ αντεπιστροφής		1 τεμ.-piece	2000686001		Outer glazing gasket Λάστιχο τζαμιού έξω	4Bw+4Bh
Reverse profile height (S61194) Ύψος προφίλ αντεπιστροφής		1 τεμ.-piece	2000900X01		Glazing wedge gasket Λάστιχο σφήνα	4Bw+4Bh
Kickplate width (S61906) Πλάτος ταμπλά		1 τεμ.-piece	1132319600		Crimp corner cleat Πρεσαριστή γωνία σύνδεσης	2 τεμ.-pieces
Sash width (S61690) Πλάτος φύλλου		2 τεμ.-pieces	1132310200		Crimp corner cleat Πρεσαριστή γωνία σύνδεσης	2 τεμ.-pieces
Sash height (S61690) Ύψος φύλλου		2 τεμ.-pieces	1134325800		Crimp corner cleat Πρεσαριστή γωνία σύνδεσης	4 τεμ.-pieces
Transom height (S61564) Ύψος ταυ		1 τεμ.-piece	1657747400		Die cast corner cleat Γωνία σύνδεσης χυτή	4 τεμ.-pieces
Add-on profile width (S77079) Πλάτος πρόσθετου		1 τεμ.-piece	1807728000		Alignment corner Γωνία επιπεδότητας	2 τεμ.-pieces
Glazing bead width Πλάτος πηχάκι		2 τεμ.-pieces	1807701101		Alignment corner Γωνία επιπεδότητας	4 τεμ.-pieces
Glazing bead height Ύψος πηχάκι		2 τεμ.-pieces	1807715500		Alignment corner Γωνία επιπεδότητας	4 τεμ.-pieces
Glazing bead fixed width Πλάτος πηχάκι σταθερού		2 τεμ.-pieces	1607723000		Inside T cleat Εσωτερικός σύνδεσμος Ταυ	1 τεμ.-piece
Glazing bead fixed height Ύψος πηχάκι σταθερού		2 τεμ.-pieces	1607723001		Outside T cleat Εξωτερικός σύνδεσμος Ταυ	1 τεμ.-piece
Glazing width Πλάτος τζαμιού		1 τεμ.-piece	1607733200		Inside T cleat Εσωτερικός σύνδεσμος Ταυ	4 τεμ.-pieces
Glazing height Ύψος τζαμιού			1607733201		Outside T cleat Εξωτερικός σύνδεσμος Ταυ	4 τεμ.-pieces
Glazing fixed width Πλάτος τζαμιού σταθερού		1 τεμ.-piece	1657700100		T cleat for wing Right Σύνδεσμος κάσας-ταυ Δεξιός	2 τεμ.-pieces
Glazing fixed height Ύψος τζαμιού σταθερού			1657700200		T cleat for wing Left Σύνδεσμος κάσας-ταυ Αριστερός	2 τεμ.-pieces

Accessory list - Λίστα εξαρτημάτων			
Code - Κωδικός	Accessory Εξάρτημα	Description Περιγραφή	Quantity - Ποσότητα
3107707903		End cap S77079 for door without threshold Τάπα πρόσθετου S77079 για πόρτα χωρίς κατωκάσι	1 ζευγ.-pair
3107710003		End cap for door without threshold Τάπα κάσας για πόρτα χωρίς κατωκάσι	1 ζευγ.-pair
3101150103		Weep hole end cap Τάπα απορροής	Min number of caps: Ελάχιστος αριθμός ταμπών: Per field : 2 τεμ./pieces Max distance between: 600mm
2559660103		Vulcanised corner Βουλκανισμένη γωνία	2 τεμ.-pieces
4718093000 L=930 4718103000 L=1030 4718113000 L=1130 4718123000 L=1230		Windbreak PVC Groove Ανεμοφράκτης για PVC Groove	1 τεμ.-piece
3132001000		NRG Bar	Fw+Fw1+5Fh
3134001400		NRG Bar	2Sw+2Sh
3131007300		NRG Bar	Fw2
2900000400		Setting block 4mm Τακάκι τζαμιού 4mm	Min 4 τεμ.-pieces
2900000500		Setting block 5mm Τακάκι τζαμιού 5mm	Min 16 τεμ.-pieces
3131003200		Underglazing foam 32x10 Αφρώδες θερμομονωτικό 32x10	2Fw+4Fh
3130502500		Underglazing foam 25x5 Αφρώδες θερμομονωτικό 25x5	Fw+Fw2+2Fh

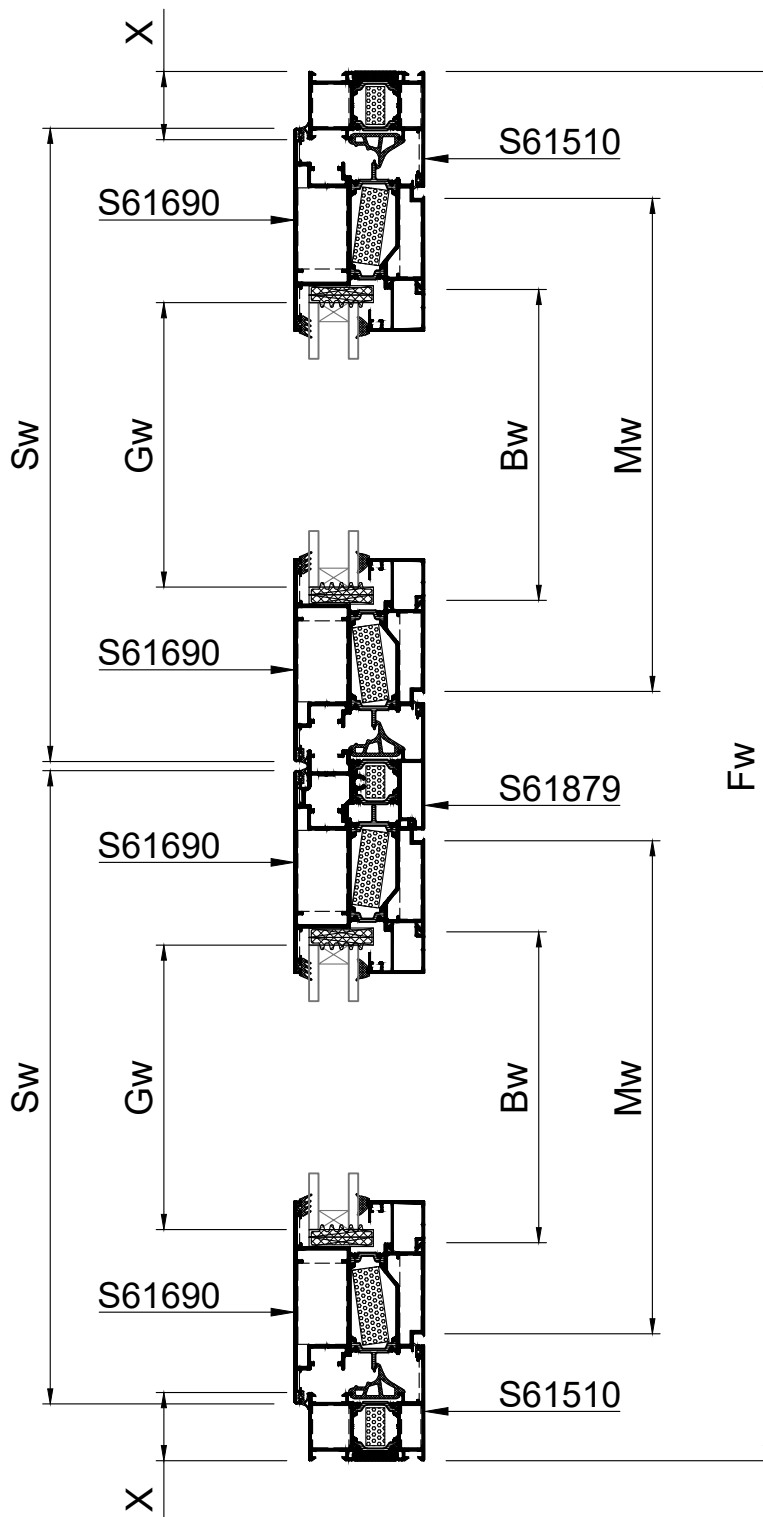


DOUBLE LEAF DOOR OUTWARD  
OPENING WITH WINDBREAK  
ΔΙΦΥΛΛΗ ΠΟΡΤΑ ΑΝΟΙΓΟΜΕΝΗ  
ΕΞΩ ΜΕ ΑΝΕΜΟΦΡΑΚΤΗ

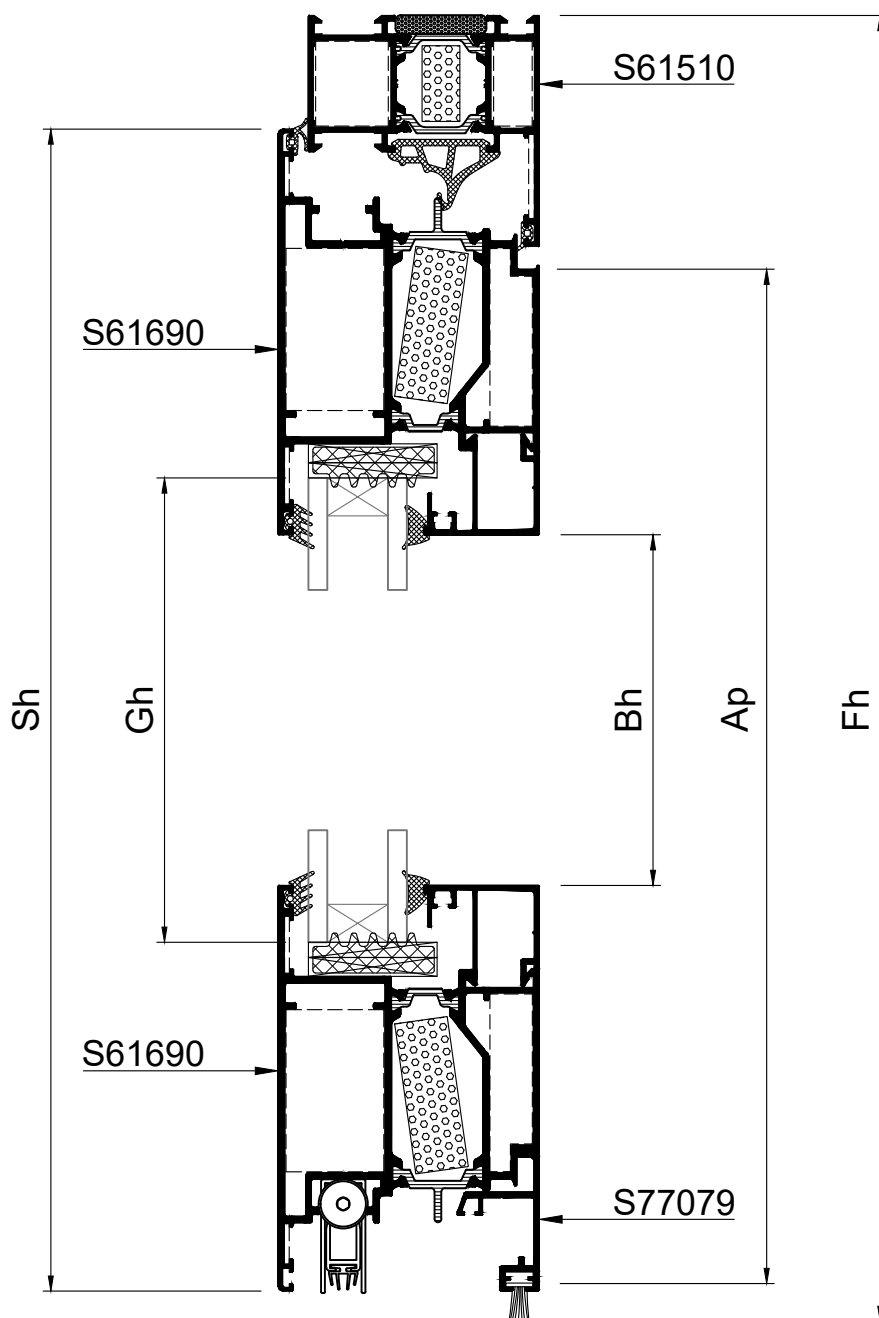
SCALE 1:4  
A-A

50








Rotate view 90°  
Κάθετη απεικόνιση 90°

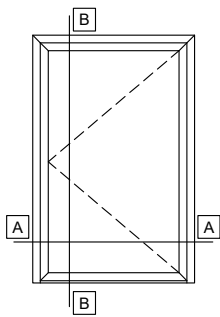


SCALE 1:2  
B-B



Profile cuttings - Κοπές προφίλ			Accessory list - Λίστα εξαρτημάτων			
			Code - Κωδικός	Accessory Εξάρτημα	Description Περιγραφή	Quantity - Ποσότητα
Frame width (S61510) Πλάτος κάσας		1 τεμ.-piece	2109660103		Central gasket Λάστιχο κεντρικό	Fw+3Fh
Frame height (S61510) Ύψος κάσας		1 τεμ.-piece	6206911203		Brush weatherstripping pile 6,9x12mm 4P Βουρτσάκι 6,9x12mm 4P	2Mw
Frame height (S61510) Ύψος κάσας		1 τεμ.-piece	2201200100		Frame gasket Ελαστικό κάσας	Fw+3Fh
Adjoining profile (S61879) Ύψος μπινί		1 τεμ.-piece	2200093003		Seal gasket sash Ελαστικό φτερό φύλλου	4Sw+4Sh
Sash width (S61690) Πλάτος φύλλου		4 τεμ.-pieces	2000686001		Outer glazing gasket Λάστιχο τζαμιού έξω	4Bw+4Bh
Sash height (S61690) Ύψος φύλλου		4 τεμ.-pieces	2000900X01		Glazing wedge gasket Λάστιχο σφήνα	4Bw+4Bh
Add-on profile width (S77079) Πλάτος πρόσθετου		2 τεμ.-pieces	1132319600		Crimp corner cleat Πρεσσαριστή γωνία σύνδεσης	2 τεμ.-pieces
Glazing bead width Πλάτος πηχάκι		4 τεμ.-pieces	1132310200		Crimp corner cleat Πρεσσαριστή γωνία σύνδεσης	2 τεμ.-pieces
Glazing bead height Ύψος πηχάκι		4 τεμ.-pieces	1134325800		Crimp corner cleat Πρεσσαριστή γωνία σύνδεσης	8 τεμ.-pieces
Glazing width Πλάτος τζαμιού	$Gw=Sw-184.2$	2 τεμ.-pieces	1657747400		Die cast corner cleat Γωνία σύνδεσης χυτή	8 τεμ.-pieces
Glazing height Ύψος τζαμιού	$Gh=Sh-184.2$		1807728000		Alignment corner Γωνία επιπεδότητας	2 τεμ.-pieces
			1807701101		Alignment corner Γωνία επιπεδότητας	8 τεμ.-pieces
			1807715500		Alignment corner Γωνία επιπεδότητας	8 τεμ.-pieces
			3006187903		End cap for adjoining profile S61879 Τάπα μπινί S61879	1 ζευγ.-pair
			3007765903		Τάπα μπινιού για δίφυλλη πόρτα χωρίς κατωκάσι End cap for double sash door without threshold	1 τεμ.-piece
			3107707903		End cap S77079 for door without threshold Τάπα πρόσθετου S77079 για πόρτα χωρίς κατωκάσι	2 ζευγ.-pair
			3107710003		End cap for door without threshold Τάπα κάσας για πόρτα χωρίς κατωκάσι	1 ζευγ.-pair
			2559660103		Vulcanised corner Βουλκανισμένη γωνία	2 τεμ.-pieces
			4718093000 L=930 4718103000 L=1030 4718113000 L=1130 4718123000 L=1230		Windbreak PVC Groove Ανεμοφράκτης για PVC Groove	2 τεμ.-pieces

Accessory list - Λίστα εξαρτημάτων			
Code - Κωδικός	Accessory Εξάρτημα	Description Περιγραφή	Quantity - Ποσότητα
3132001000		NRG Bar	Fw+2Fh
3134001400		NRG Bar	4Sw+4Sh
3131001700		NRG Bar	Ap
2900000400		Setting block 4mm Τακάκι τζαμιού 4mm	Min 8 τεμ.-pieces
2900000500		Setting block 5mm Τακάκι τζαμιού 5mm	Min 8 τεμ.-pieces
3131003200		Underglazing foam 32x10 Αφρώδες θερμομονωτικό 32x10	2Fw+4Fh
3130502500		Underglazing foam 25x5 Αφρώδες θερμομονωτικό 25x5	Fw+2Fh

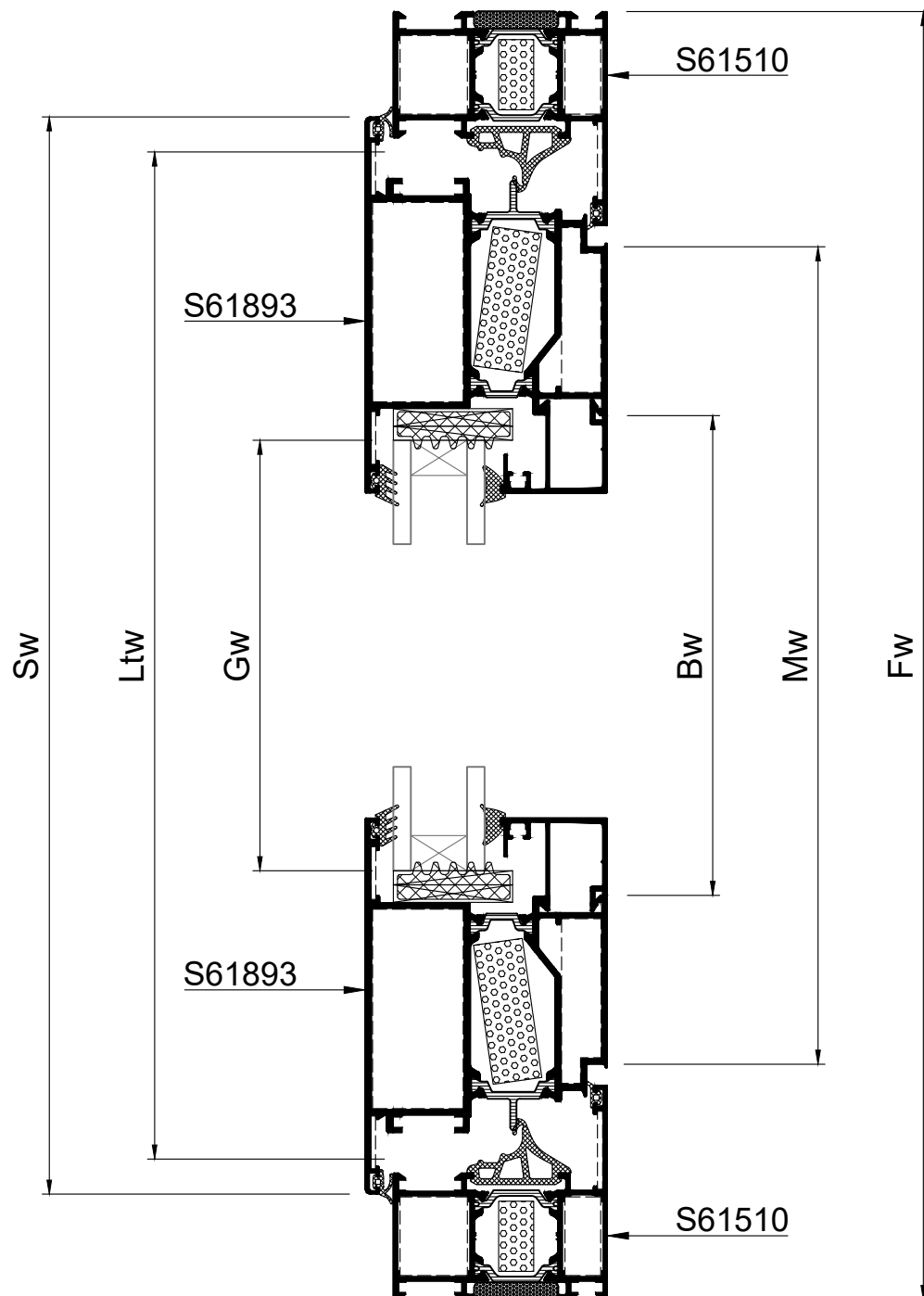


SINGLE LEAF DOOR  
OUTWARD OPENING  
ΜΟΝΟΦΥΛΛΗ ΠΟΡΤΑ  
ΑΝΟΙΓΟΜΕΝΗ ΕΞΩ

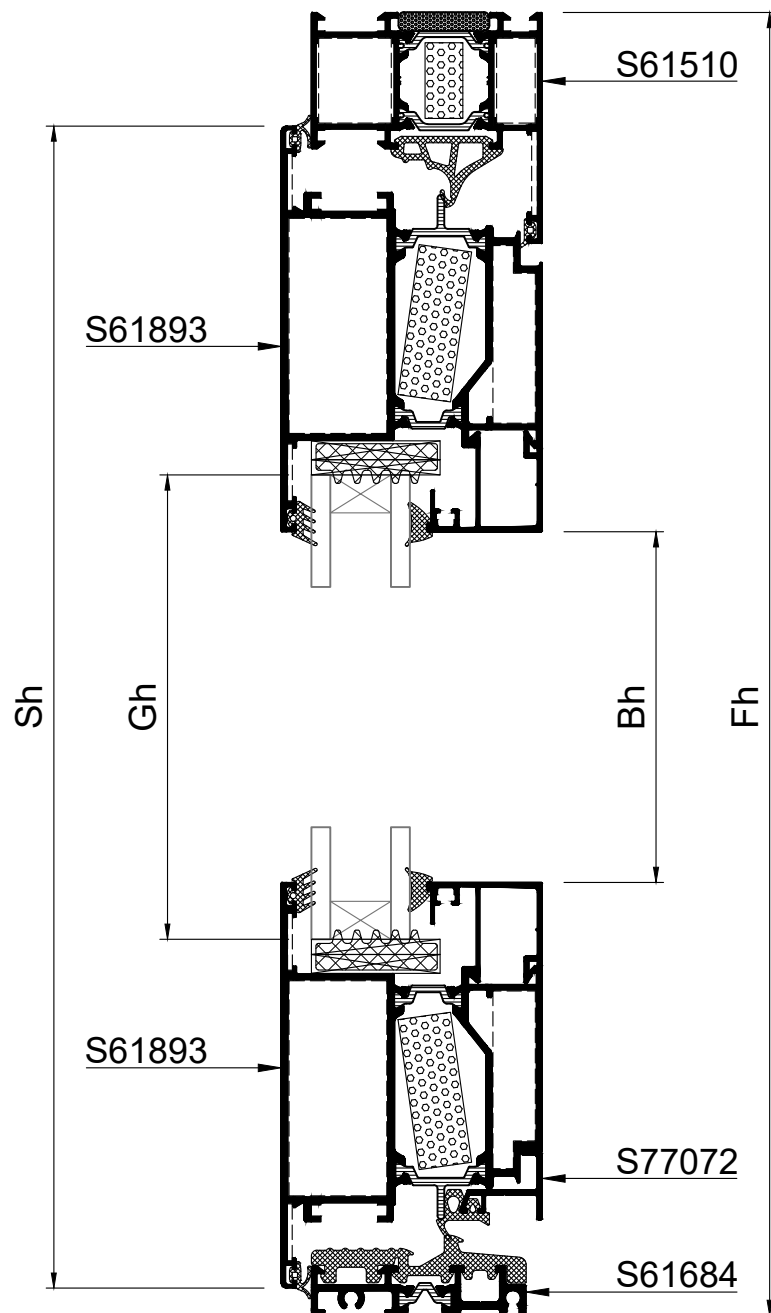
SCALE 1:2  
A-A

51







Rotate view 90°  
Κάθετη απεικόνιση 90°

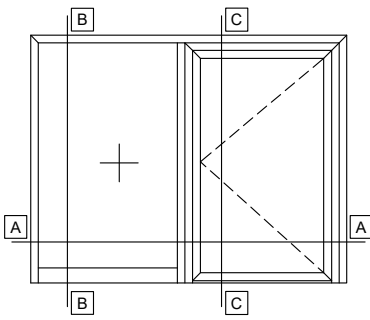


SCALE 1:2  
B-B



Profile cuttings - Κοπές προφίλ			Accessory list - Λίστα εξαρτημάτων			
			Code - Κωδικός	Accessory Εξάρτημα	Description Περιγραφή	Quantity - Ποσότητα
Frame width (S61510) Πλάτος κάσας		1 τεμ.-piece	2109660103		Central gasket Λάστιχο κεντρικό	Fw+2Fh
Frame height (S61510) Ύψος κάσας		1 τεμ.-piece	2506168403		Low threshold gasket Ελαστικό χαμηλού κατωκασίου	Ltw
Frame height (S61510) Ύψος κάσας		1 τεμ.-piece	2506107203		Water drip gasket S77072 Ελαστικό νεροσταλάκτη S77072	Mw
PWD Frame width (S61684) Πλάτος κατωκασίου για ΑΜΕΑ		1 τεμ.-piece	2201200100		Frame gasket Ελαστικό κάσας	Fw+2Fh
Sash width (S61893) Πλάτος φύλλου		2 τεμ.-pieces	2200093003		Seal gasket sash Ελαστικό φτερό φύλλου	2Sw+2Sh
Sash height (S61893) Ύψος φύλλου		2 τεμ.-pieces	2000686001		Outer glazing gasket Λάστιχο τζαμιού έξω	2Bw+2Bh
Waterproofing profile width (S77072) Πλάτος νεροσταλάκτη		1 τεμ.-piece	2000900X01		Glazing wedge gasket Λάστιχο σφήνα	2Bw+2Bh
Glazing bead width Πλάτος πηχάκι		2 τεμ.-pieces	1132319600		Crimp corner cleat Πρεσσαριστή γωνία σύνδεσης	2 τεμ.-pieces
Glazing bead height Ύψος πηχάκι		2 τεμ.-pieces	1132310200		Crimp corner cleat Πρεσσαριστή γωνία σύνδεσης	2 τεμ.-pieces
Glazing width Πλάτος τζαμιού	Gw=Sw-184.2	1 τεμ.-piece	1135725800		Crimp corner cleat Πρεσσαριστή γωνία σύνδεσης	4 τεμ.-pieces
Glazing height Ύψος τζαμιού	Gh=Sh-184.2		1657747400		Die cast corner cleat Γωνία σύνδεσης χυτή	4 τεμ.-pieces
			1807728000		Alignment corner Γωνία επιπεδότητας	2 τεμ.-pieces
			1807715500		Alignment corner Γωνία επιπεδότητας	8 τεμ.-pieces
			3106168403		Low threshold end cap Τάπα χαμηλού κατωκασίου	1 ζευγ.-pair
			3106107203		End cap for S77072 Τάπα πρόσθετου S77072	1 ζευγ.-pair
			2559660103		Vulcanised corner Βουλκανισμένη γωνία	2 τεμ.-pieces

Accessory list - Λίστα εξαρτημάτων			
Code - Κωδικός	Accessory Εξάρτημα	Description Περιγραφή	Quantity - Ποσότητα
3132001000		NRG Bar	Fw+2Fh
3134001400		NRG Bar	2Sw+2Sh
2900000400		Setting block 4mm Τακάκι τζαμιού 4mm	Min 4 τεμ.-pieces
2900000500		Setting block 5mm Τακάκι τζαμιού 5mm	Min 4 τεμ.-pieces
3131003200		Underglazing foam 32x10 Αφρώδες θερμομονωτικό 32x10	2Fw+2Fh
3130502500		Underglazing foam 25x5 Αφρώδες θερμομονωτικό 25x5	Fw+2Fh

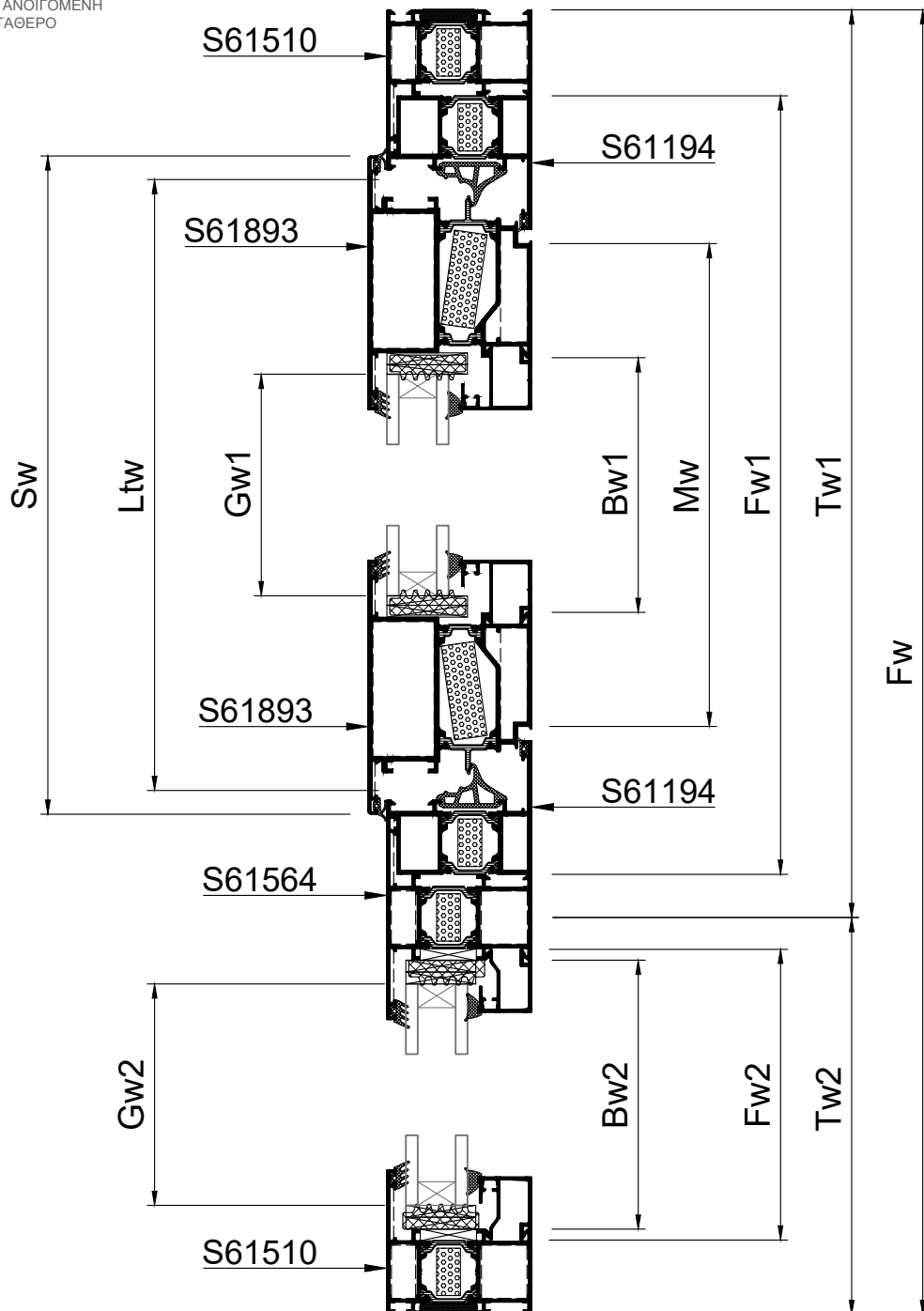


SINGLE LEAF DOOR OUTWARD  
OPENING WITH FIXED SIDE PANEL  
ΜΟΝΟΦΥΛΛΗ ΠΟΡΤΑ ΑΝΟΙΓΟΜΕΝΗ  
ΕΞΩ ΜΕ ΕΝΑ ΣΤΑΘΕΡΟ

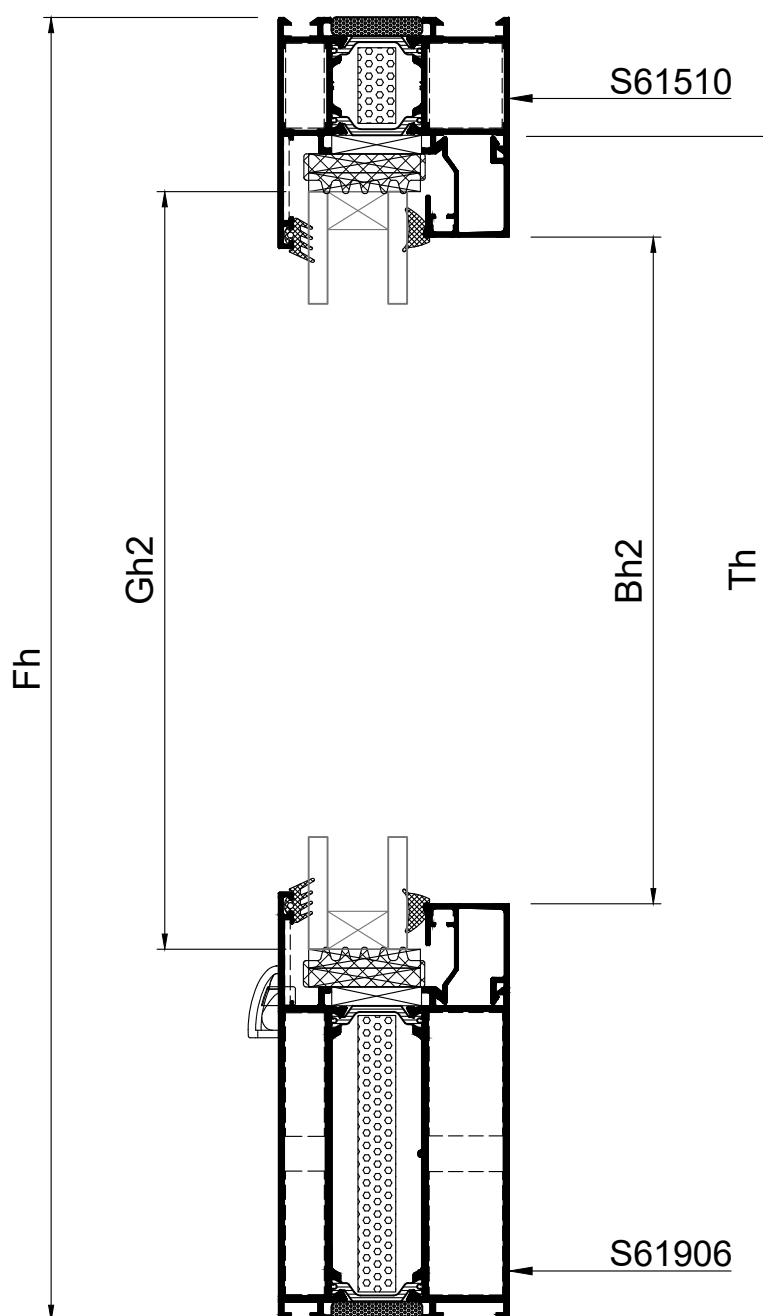
SCALE 1:3  
A-A

52

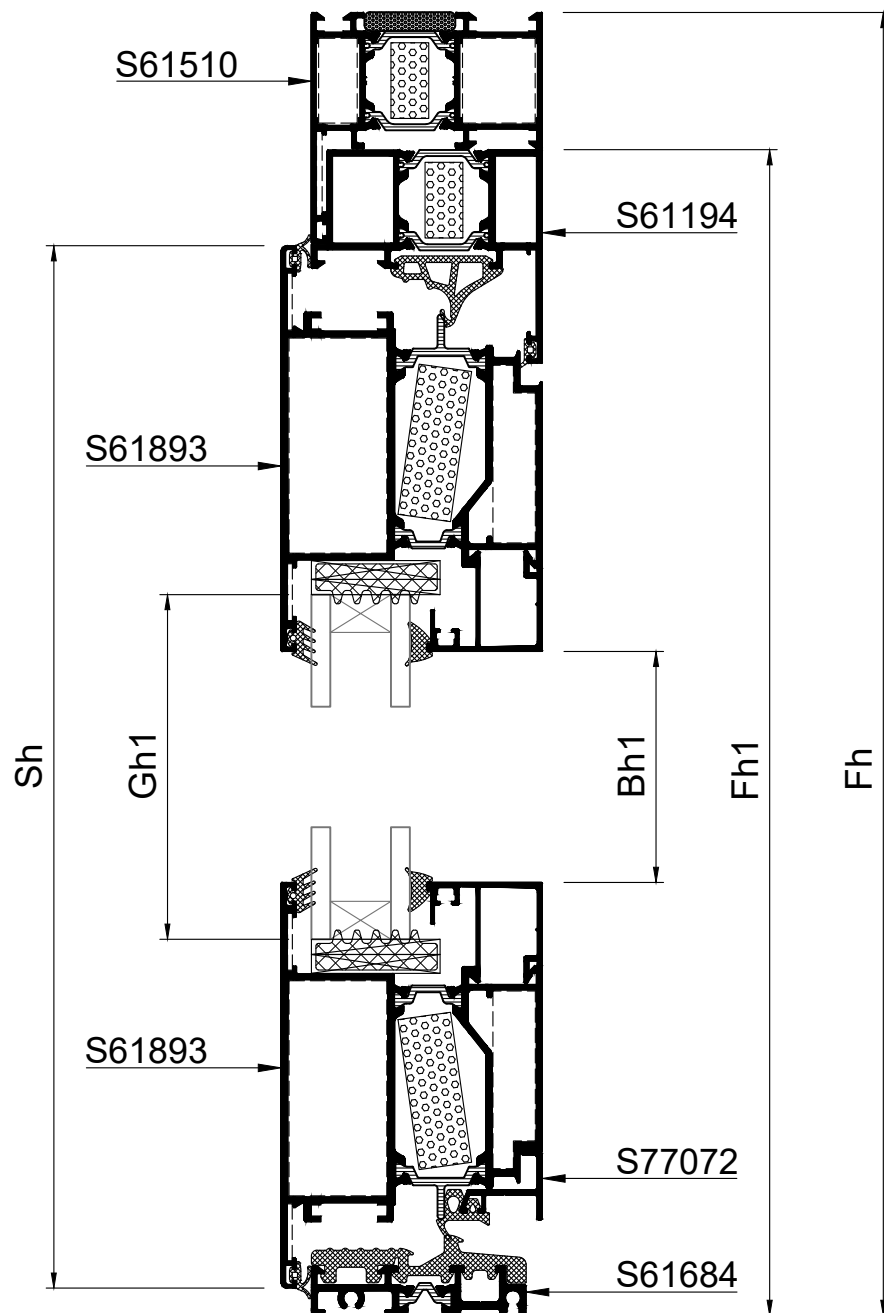
Rotate view 90°  
Κάθετη απεικόνιση 90°



SCALE 1:2  
B-B



SCALE 1:2  
C-C

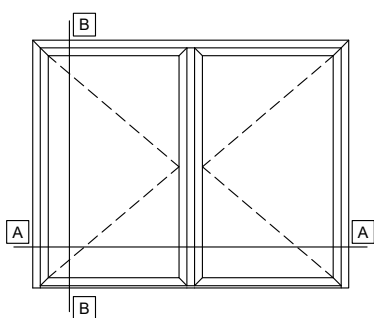


Profile cuttings - Κοπές προφίλ			Accessory list - Λίστα εξαρτημάτων			
			Code - Κωδικός	Accessory Εξάρτημα	Description Περιγραφή	Quantity - Ποσότητα
Frame width (S61510) Πλάτος κάσας		1 τεμ.-piece	2109660103		Central gasket Λάστιχο κεντρικό	Fw1+2Fh1
Frame height (S61510) Ύψος κάσας		1 τεμ.-piece	2506168403		Low threshold gasket Ελαστικό χαμηλού κατωκασίου	Ltw
Frame height (S61510) Ύψος κάσας		1 τεμ.-piece	2506107203		Water drip gasket S77072 Ελαστικό νεροσταλάκτη S77072	Mw
Reverse profile width (S61194) Πλάτος προφίλ αντεπιστροφής		1 τεμ.-piece	2201200100		Frame gasket Ελαστικό κάσας	Fw1+2Fh1
Reverse profile height (S61194) Ύψος προφίλ αντεπιστροφής		1 τεμ.-piece	2200093003		Seal gasket sash Ελαστικό φτερό φύλλου	2Sw+2Sh
Reverse profile height (S61194) Ύψος προφίλ αντεπιστροφής		1 τεμ.-piece	2000686001		Outer glazing gasket Λάστιχο τζαμιού έξω	4Bw+4Bh
Kickplate width (S61906) Πλάτος ταμπλά		1 τεμ.-piece	2000900X01		Glazing wedge gasket Λάστιχο σφήνα	4Bw+4Bh
PWD Frame width (S61684) Πλάτος κατωκασίου για ΑΜΕΑ		1 τεμ.-piece	1132319600		Crimp corner cleat Πρεσαριστή γωνία σύνδεσης	2 τεμ.-pieces
Sash width (S61893) Πλάτος φύλλου		2 τεμ.-pieces	1132310200		Crimp corner cleat Πρεσαριστή γωνία σύνδεσης	2 τεμ.-pieces
Sash height (S61893) Ύψος φύλλου		2 τεμ.-pieces	1135725800		Crimp corner cleat Πρεσαριστή γωνία σύνδεσης	4 τεμ.-pieces
Transom height (S61564) Ύψος ταυ		1 τεμ.-piece	1657747400		Die cast corner cleat Γωνία σύνδεσης χυτή	4 τεμ.-pieces
Waterproofing profile width (S77072) Πλάτος νεροσταλάκτη		1 τεμ.-piece	1807728000		Alignment corner Γωνία επιπεδότητας	2 τεμ.-pieces
Glazing bead width Πλάτος πηχάκι		2 τεμ.-pieces	1807715500		Alignment corner Γωνία επιπεδότητας	8 τεμ.-pieces
Glazing bead height Ύψος πηχάκι		2 τεμ.-pieces	1607723000		Inside T cleat Εσωτερικός σύνδεσμος Ταυ	1 τεμ.-piece
Glazing bead fixed width Πλάτος πηχάκι σταθερού		2 τεμ.-pieces	1607723001		Outside T cleat Εξωτερικός σύνδεσμος Ταυ	1 τεμ.-piece
Glazing bead fixed height Ύψος πηχάκι σταθερού		2 τεμ.-pieces	1607733200		Inside T cleat Εσωτερικός σύνδεσμος Ταυ	4 τεμ.-pieces
Glazing width Πλάτος τζαμιού		1 τεμ.-piece	1607733201		Outside T cleat Εξωτερικός σύνδεσμος Ταυ	4 τεμ.-pieces
Glazing height Ύψος τζαμιού			1657700100		T cleat for wing Right Σύνδεσμος κάσας-ταυ Δεξιός	2 τεμ.-pieces
Glazing fixed width Πλάτος τζαμιού σταθερού		1 τεμ.-piece	1657700200		T cleat for wing Left Σύνδεσμος κάσας-ταυ Αριστερός	2 τεμ.-pieces
Glazing fixed height Ύψος τζαμιού σταθερού						

Accessory list - Λίστα εξαρτημάτων			
Code - Κωδικός	Accessory Εξάρτημα	Description Περιγραφή	Quantity - Ποσότητα
3106168403		Low threshold end cap Τάπα χαμηλού κατακασίου	1 ζευγ.-pair
3106107203		End cap for S77072 Τάπα πρόσθετου S77072	1 ζευγ.-pair
3101150103		Weep hole end cap Τάπα απορροής	Min number of caps: Ελάχιστος αριθμός ταπών: Per field : 2 τεμ./pieces Max distance between: 600mm
2559660103		Vulcanised corner Βουλκανισμένη γωνία	2 τεμ.-pieces
3132001000		NRG Bar	Fw+Fw1+5Fh
3134001400		NRG Bar	2Sw+2Sh
3131007300		NRG Bar	Fw2
2900000400		Setting block 4mm Τακάκι τζαμιού 4mm	Min 4 τεμ.-pieces
2900000500		Setting block 5mm Τακάκι τζαμιού 5mm	Min 16 τεμ.-pieces
3131003200		Underglazing foam 32x10 Αφρώδες θερμομονωτικό 32x10	2Fw+4Fh
3130502500		Underglazing foam 25x5 Αφρώδες θερμομονωτικό 25x5	Fw+Fw2+2Fh

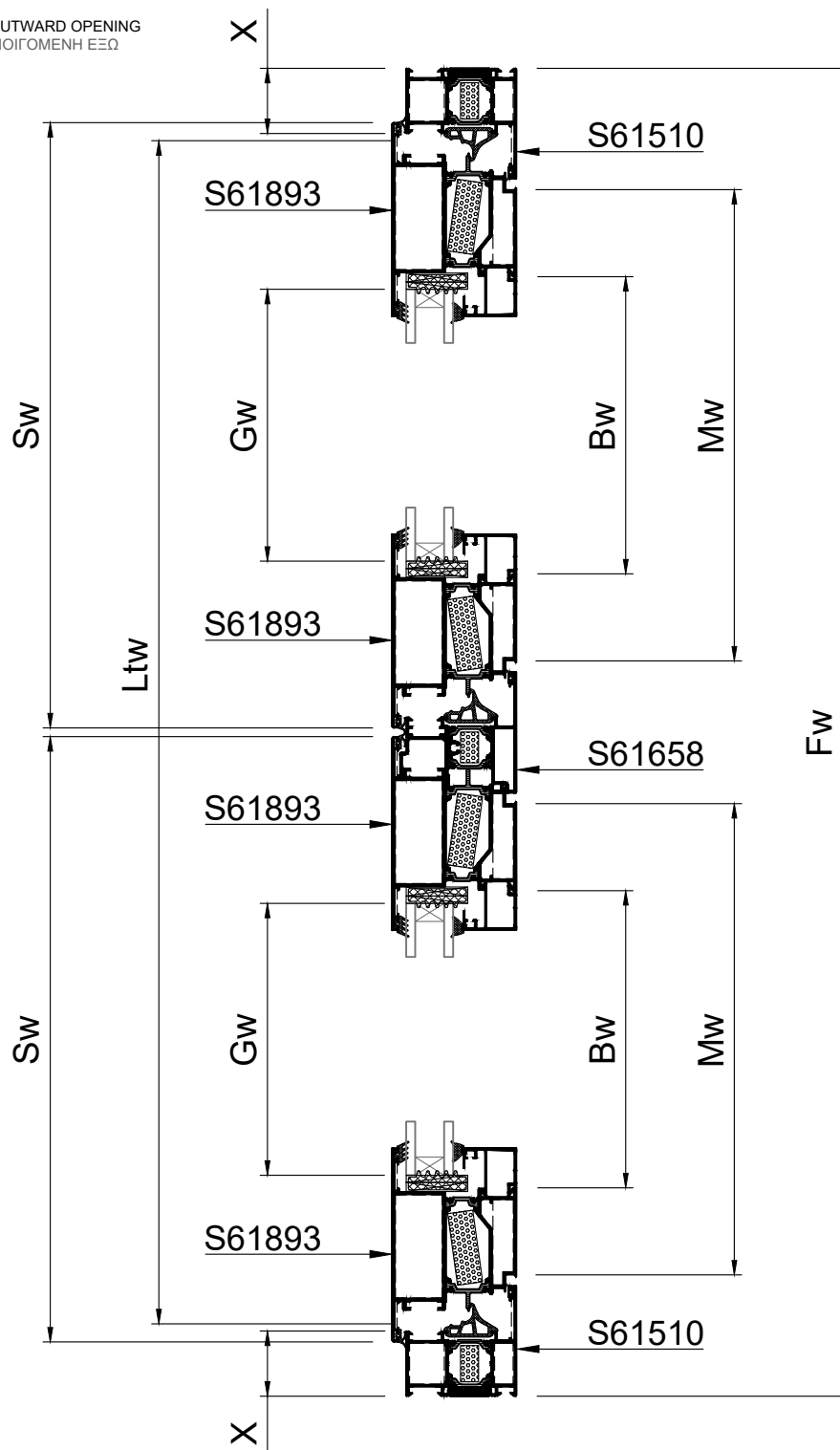
53

SCALE 1:4  
A-A

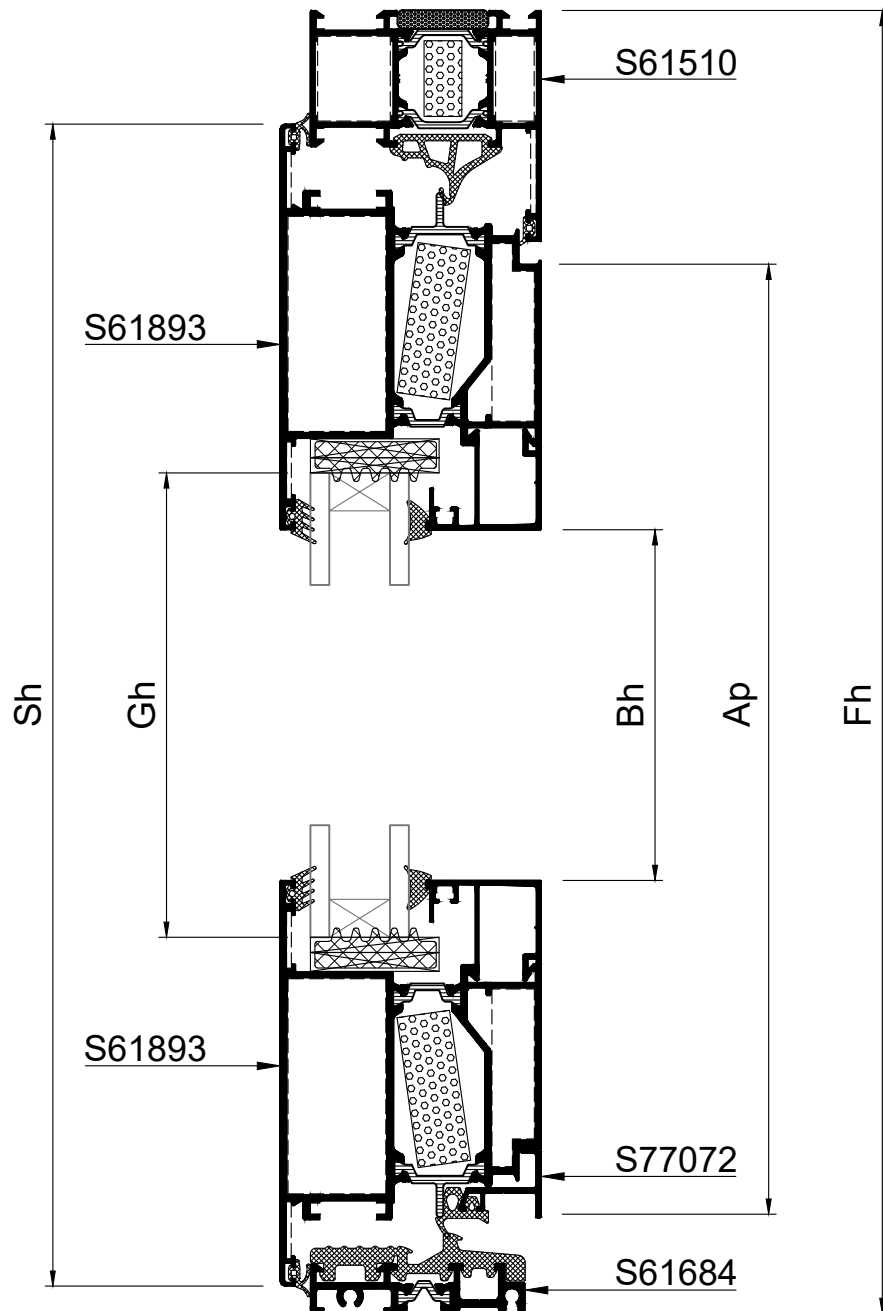


DOUBLE LEAF DOOR OUTWARD OPENING  
ΔΙΦΥΛΛΗ ΠΟΡΤΑ ΑΝΟΙΓΟΜΕΝΗ ΕΞΩ








Rotate view 90°  
Κάθετη απεικόνιση 90°

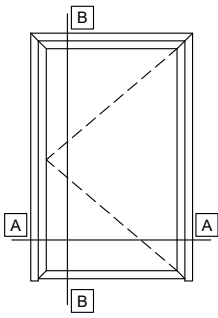


SCALE 1:2  
B-B



Profile cuttings - Κοπές προφίλ			Accessory list - Λίστα εξαρτημάτων			
			Code - Κωδικός	Accessory Εξάρτημα	Description Περιγραφή	Quantity - Ποσότητα
Frame width (S61510) Πλάτος κάσας		1 τεμ.-piece	2109660103		Central gasket Λάστιχο κεντρικό	Fw+3Fh
Frame height (S61510) Ύψος κάσας		1 τεμ.-piece	2506168403		Low threshold gasket Ελαστικό χαμηλού κατωκάσιου	Ltw
Frame height (S61510) Ύψος κάσας		1 τεμ.-piece	2506107203		Water drip gasket S77072 Ελαστικό νεροσταλάκτη S77072	2Mw
PWD Frame width (S61684) Πλάτος κατωκάσιου για ΑΜΕΑ		1 τεμ.-piece	2201200100		Frame gasket Ελαστικό κάσας	Fw+3Fh
Adjoining profile (S61658) Ύψος μπινί		1 τεμ.-piece	2200093003		Seal gasket sash Ελαστικό φτερό φύλλου	4Sw+4Sh
Sash width (S61893) Πλάτος φύλλου		4 τεμ.-pieces	2000686001		Outer glazing gasket Λάστιχο τζαμιού έξω	4Bw+4Bh
Sash height (S61893) Ύψος φύλλου		4 τεμ.-pieces	2000900X01		Glazing wedge gasket Λάστιχο σφήνα	4Bw+4Bh
Waterproofing profile width (S77072) Πλάτος νεροσταλάκτη		2 τεμ.-pieces	1132319600		Crimp corner cleat Πρεσσαριστή γωνία σύνδεσης	2 τεμ.-pieces
Glazing bead width Πλάτος πηχάκι		4 τεμ.-pieces	1132310200		Crimp corner cleat Πρεσσαριστή γωνία σύνδεσης	2 τεμ.-pieces
Glazing bead height Ύψος πηχάκι		4 τεμ.-pieces	1135725800		Crimp corner cleat Πρεσσαριστή γωνία σύνδεσης	8 τεμ.-pieces
Glazing width Πλάτος τζαμιού	Gw=Sw-184.2	2 τεμ.-pieces	1657747400		Die cast corner cleat Γωνία σύνδεσης χυτή	8 τεμ.-pieces
Glazing height Ύψος τζαμιού	Gh=Sh-184.2		1807728000		Alignment corner Γωνία επιπεδότητας	2 τεμ.-pieces
			1807715500		Alignment corner Γωνία επιπεδότητας	16 τεμ.-pieces
			3006165803		End cap for adjoining profile S61658 Τάπα μπινί S61658	1 ζευγ.-pair
			3006165903		Additional cap for adjoining profile for low threshold Πρόσθετη τάπα μπινιού για χαμηλό κατωκάσι	1 τεμ.-piece
			3106168403		Low threshold end cap Τάπα χαμηλού κατωκάσιου	1 ζευγ.-pair
			3106107203		End cap for S77072 Τάπα πρόσθετου S77072	2 ζευγ.-pair
			2559660103		Vulcanised corner Βουλκανισμένη γωνία	2 τεμ.-pieces

Accessory list - Λίστα εξαρτημάτων			
Code - Κωδικός	Accessory Εξάρτημα	Description Περιγραφή	Quantity - Ποσότητα
3132001000		NRG Bar	Fw+2Fh
3134001400		NRG Bar	4Sw+4Sh
3131001700		NRG Bar	Ap
2900000400		Setting block 4mm Τακάκι τζαμιού 4mm	Min 8 τεμ.-pieces
2900000500		Setting block 5mm Τακάκι τζαμιού 5mm	Min 8 τεμ.-pieces
3131003200		Underglazing foam 32x10 Αφρώδες θερμομονωτικό 32x10	2Fw+4Fh
3130502500		Underglazing foam 25x5 Αφρώδες θερμομονωτικό 25x5	Fw+2Fh



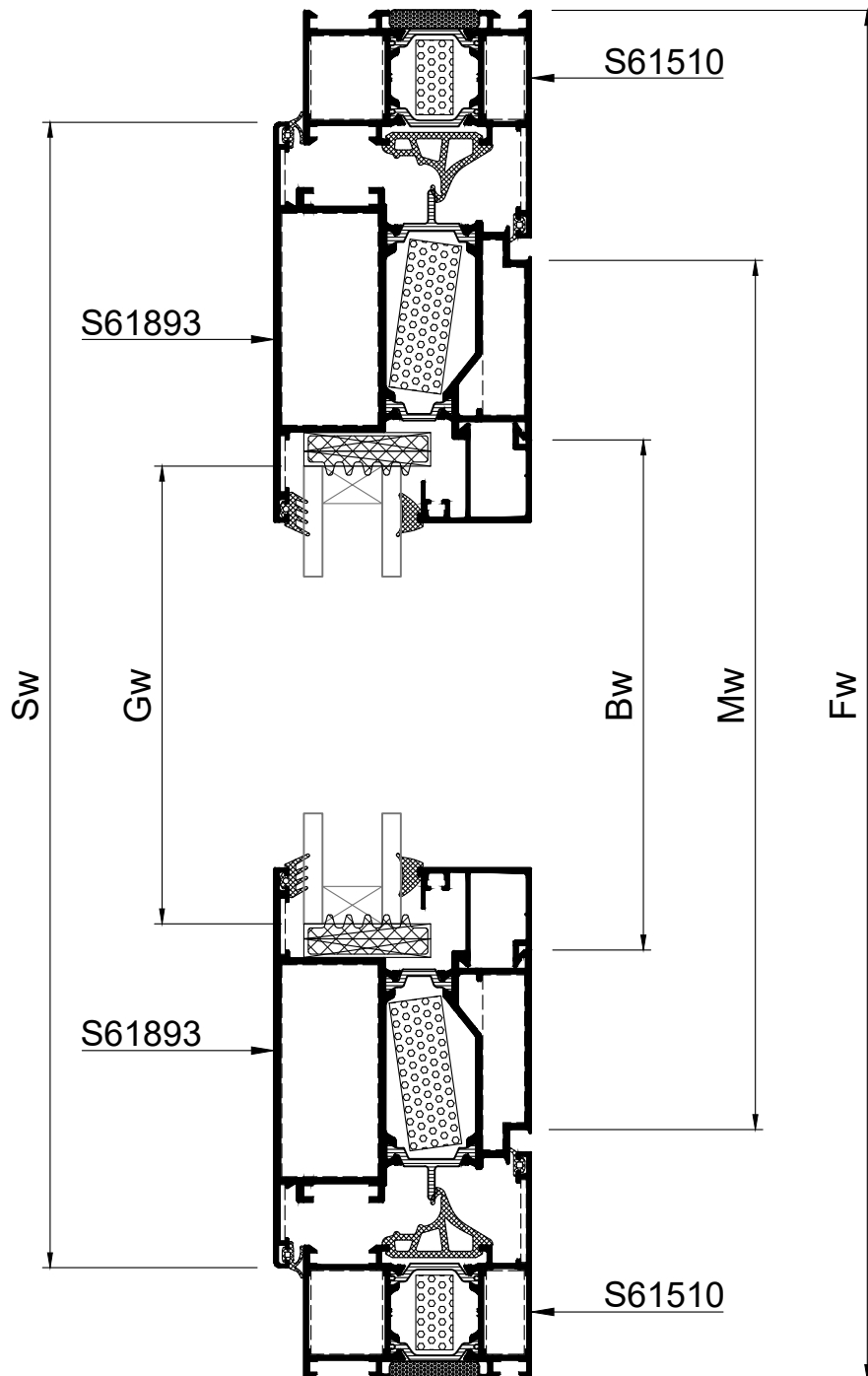
SINGLE LEAF DOOR OUTWARD  
OPENING WITHOUT THRESHOLD  
ΜΟΝΟΦΥΛΛΗ ΠΟΡΤΑ ΑΝΟΙΓΟΜΕΝΗ  
ΕΞΩ ΧΩΡΙΣ ΚΑΤΩΚΑΣΙ

SCALE 1:2  
A-A

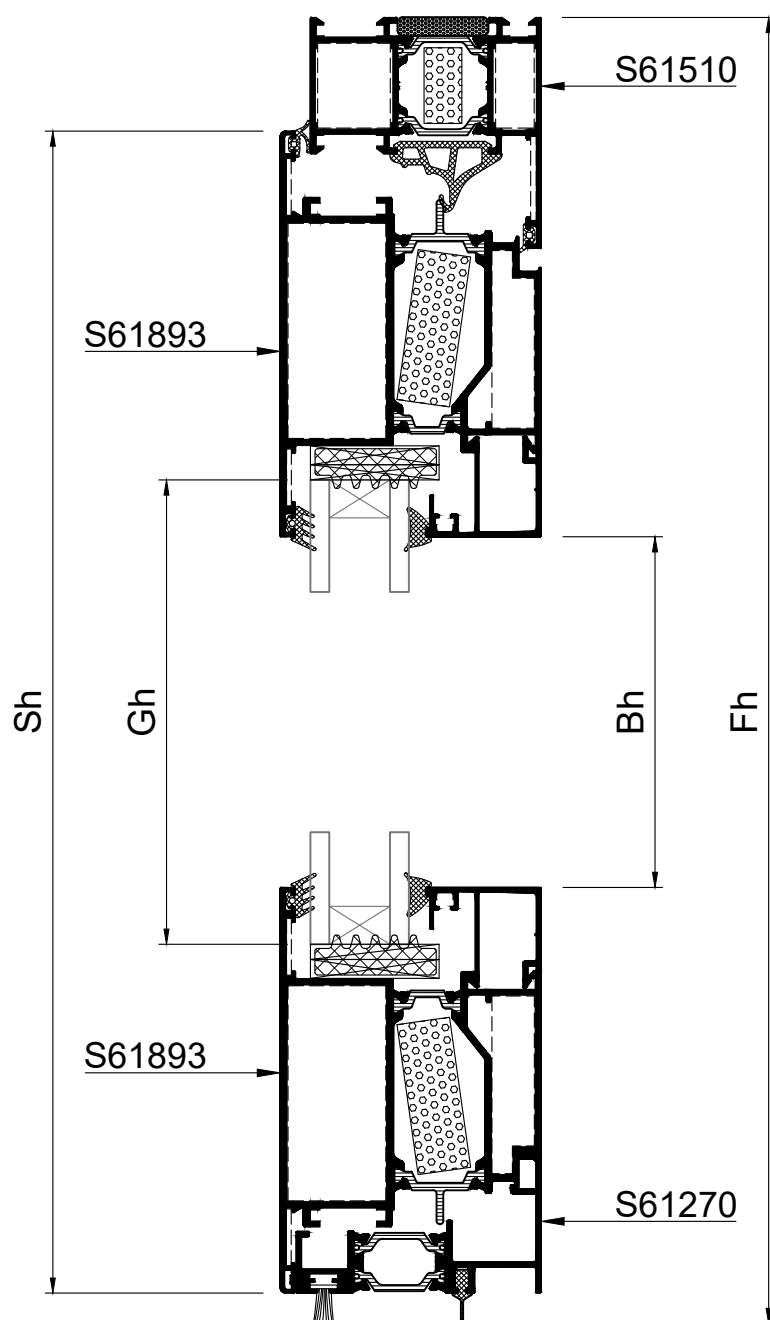
54









Rotate view 90°  
Κάθετη απεικόνιση 90°

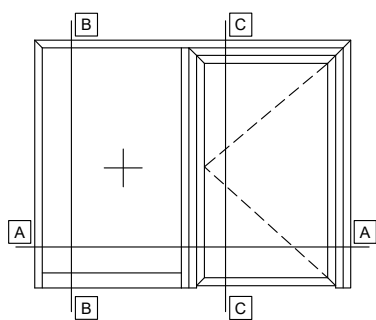


SCALE 1:2  
B-B



Profile cuttings - Κοπές προφίλ			Accessory list - Λίστα εξαρτημάτων			
			Code - Κωδικός	Accessory Εξάρτημα	Description Περιγραφή	Quantity - Ποσότητα
Frame width (S61510) Πλάτος κάσας		1 τεμ.-piece	2109660103		Central gasket Λάστιχο κεντρικό	Fw+2Fh
Frame height (S61510) Ύψος κάσας		1 τεμ.-piece	2508502613		Add-on gasket Ελαστικό για πρόσθετο	Mw
Frame height (S61510) Ύψος κάσας		1 τεμ.-piece	6206911203		Brush weatherstripping pile 6,9x12mm 4P Βουρτσάκι 6,9x12mm 4P	Mw
Sash width (S61893) Πλάτος φύλλου		2 τεμ.-pieces	2201200100		Frame gasket Ελαστικό κάσας	Fw+2Fh
Sash height (S61893) Ύψος φύλλου		2 τεμ.-pieces	2200093003		Seal gasket sash Ελαστικό φτερό φύλλου	2Sw+2Sh
Add-on profile width (S61270) Πλάτος πρόσθετου		1 τεμ.-piece	2000686001		Outer glazing gasket Λάστιχο τζαμιού έξω	2Bw+2Bh
Glazing bead width Πλάτος πηχάκι		2 τεμ.-pieces	2000900X01		Glazing wedge gasket Λάστιχο σφήνα	2Bw+2Bh
Glazing bead height Ύψος πηχάκι		2 τεμ.-pieces	1132319600		Crimp corner cleat Πρεσσαριστή γωνία σύνδεσης	2 τεμ.-pieces
Glazing width Πλάτος τζαμιού	Gw=Sw-184.2	1 τεμ.-piece	1132310200		Crimp corner cleat Πρεσσαριστή γωνία σύνδεσης	2 τεμ.-pieces
Glazing height Ύψος τζαμιού	Gh=Sh-184.2		1135725800		Crimp corner cleat Πρεσσαριστή γωνία σύνδεσης	4 τεμ.-pieces
			1657747400		Die cast corner cleat Γωνία σύνδεσης χυτή	4 τεμ.-pieces
			1807728000		Alignment corner Γωνία επιπεδότητας	2 τεμ.-pieces
			1807715500		Alignment corner Γωνία επιπεδότητας	8 τεμ.-pieces
			3106127003		End cap S61270 for door without threshold Τάπα πρόσθετου S61270 για πόρτα χωρίς κατωκάσι	1 ζευγ.-pair
			3107710003		End cap for door without threshold Τάπα κάσας για πόρτα χωρίς κατωκάσι	1 ζευγ.-pair
			2559660103		Vulcanised corner Βουλκανισμένη γωνία	2 τεμ.-pieces

Accessory list - Λίστα εξαρτημάτων			
Code - Κωδικός	Accessory Εξάρτημα	Description Περιγραφή	Quantity - Ποσότητα
3132001000		NRG Bar	Fw+2Fh
3134001400		NRG Bar	2Sw+2Sh
2900000400		Setting block 4mm Τακάκι τζαμιού 4mm	Min 4 τεμ.-pieces
2900000500		Setting block 5mm Τακάκι τζαμιού 5mm	Min 4 τεμ.-pieces
3131003200		Underglazing foam 32x10 Αφρώδες θερμομονωτικό 32x10	2Fw+2Fh
3130502500		Underglazing foam 25x5 Αφρώδες θερμομονωτικό 25x5	Fw+2Fh

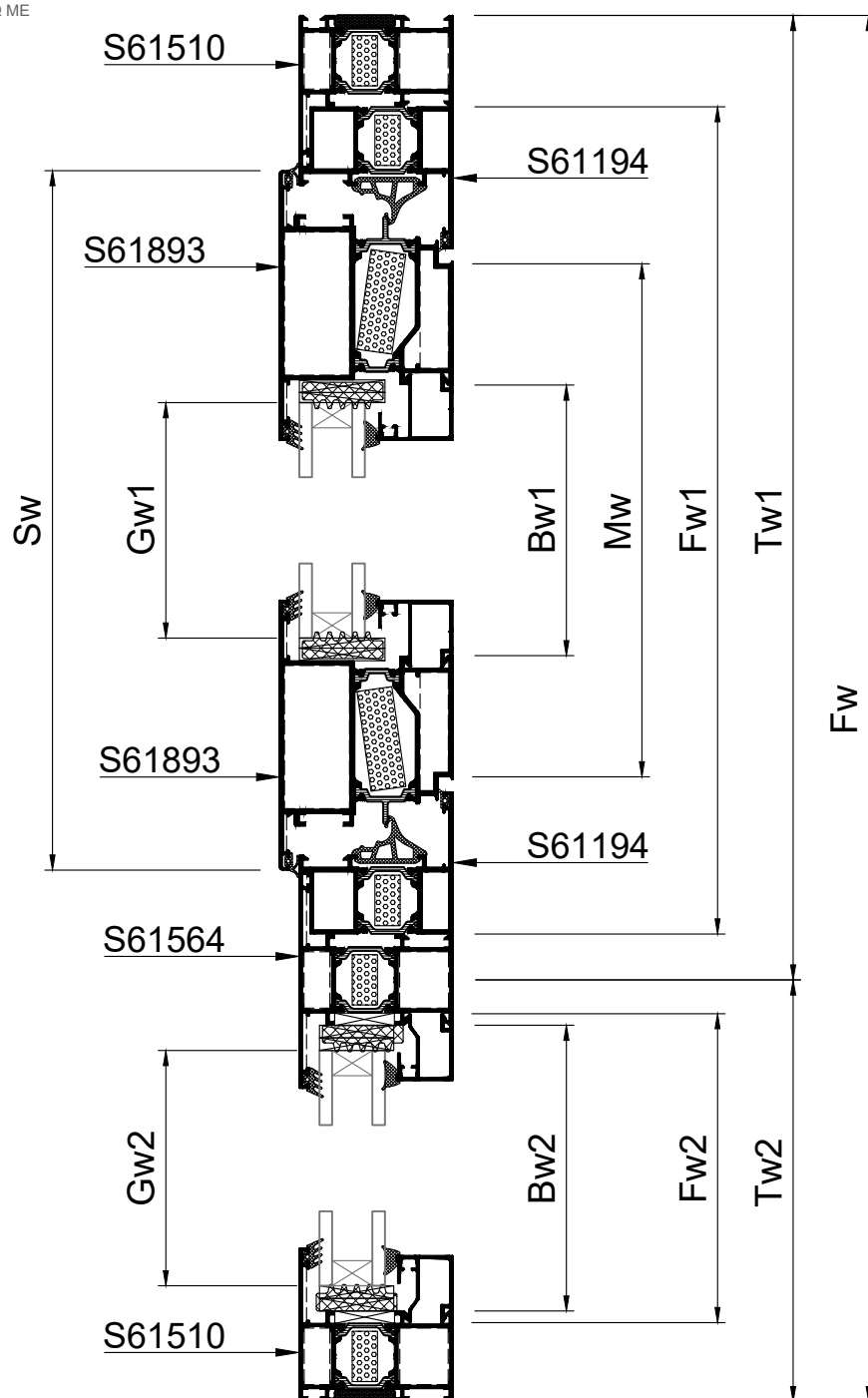


SINGLE LEAF DOOR OUTWARD OPENING WITH  
FIXED SIDE PANEL WITHOUT THRESHOLD  
ΜΟΝΟΦΥΛΛΗ ΠΟΡΤΑ ΑΝΟΙΓΟΜΕΝΗ ΕΞΩ ΜΕ  
ΕΝΑ ΣΤΑΘΕΡΟ ΧΩΡΙΣ ΚΑΤΩΚΑΣΙ

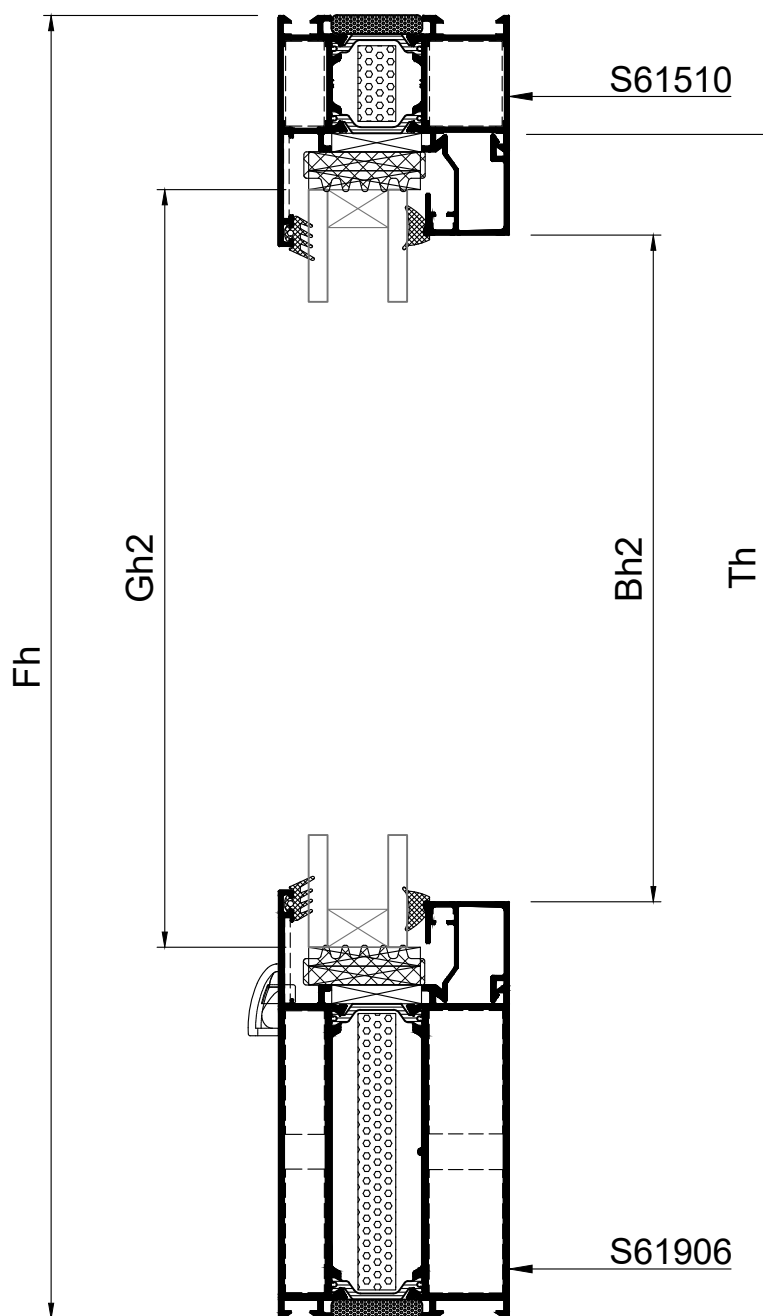
SCALE 1:3  
A-A

55

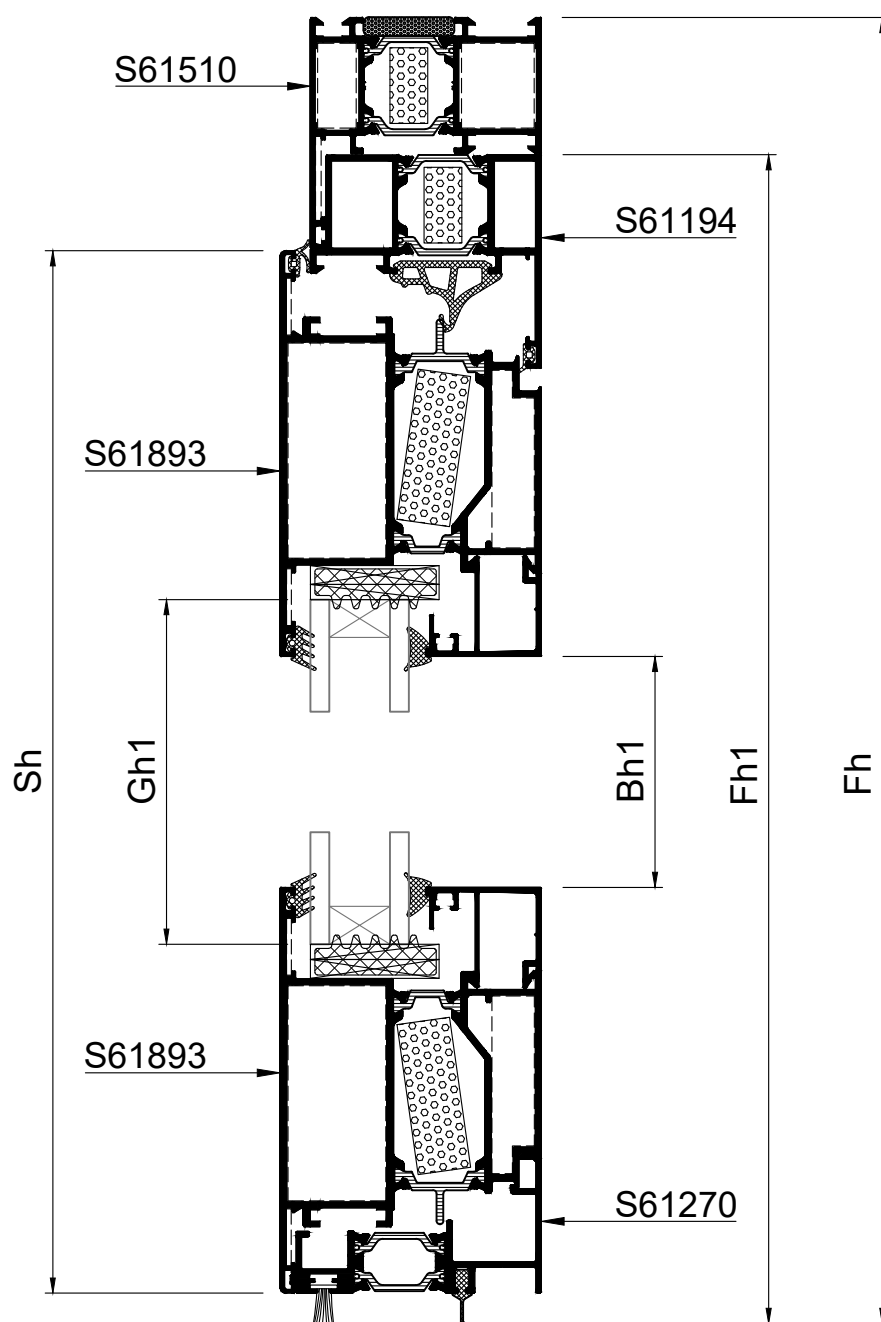
Rotate view 90°  
Κάθετη απεικόνιση 90°



SCALE 1:2  
B-B



SCALE 1:2  
C-C

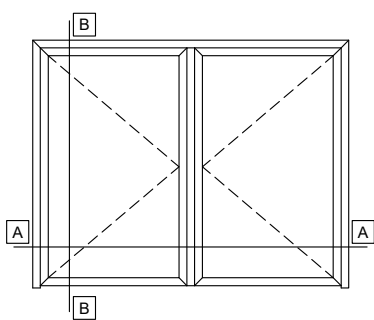


Profile cuttings - Κοπές προφίλ			Accessory list - Λίστα εξαρτημάτων			
			Code - Κωδικός	Accessory Εξάρτημα	Description Περιγραφή	Quantity - Ποσότητα
Frame width (S61510) Πλάτος κάσας		1 τεμ.-piece	2109660103		Central gasket Λάστιχο κεντρικό	Fw1+2Fh1
Frame height (S61510) Ύψος κάσας		1 τεμ.-piece	2508502613		Add-on gasket Ελαστικό για πρόσθετο	Mw
Frame height (S61510) Ύψος κάσας		1 τεμ.-piece	6206911203		Brush weatherstripping pile 6,9x12mm 4P Βουρτσάκι 6,9x12mm 4P	Mw
Reverse profile width (S61194) Πλάτος προφίλ αντεπιστροφής		1 τεμ.-piece	2201200100		Frame gasket Ελαστικό κάσας	Fw1+2Fh1
Reverse profile height (S61194) Ύψος προφίλ αντεπιστροφής		1 τεμ.-piece	2200093003		Seal gasket sash Ελαστικό φτερό φύλλου	2Sw+2Sh
Reverse profile height (S61194) Ύψος προφίλ αντεπιστροφής		1 τεμ.-piece	2000686001		Outer glazing gasket Λάστιχο τζαμιού έξω	4Bw+4Bh
Kickplate width (S61906) Πλάτος ταμπλά		1 τεμ.-piece	2000900X01		Glazing wedge gasket Λάστιχο σφήνα	4Bw+4Bh
Sash width (S61893) Πλάτος φύλλου		2 τεμ.-pieces	1132319600		Crimp corner cleat Πρεσαριστή γωνία σύνδεσης	2 τεμ.-pieces
Sash height (S61893) Ύψος φύλλου		2 τεμ.-pieces	1132310200		Crimp corner cleat Πρεσαριστή γωνία σύνδεσης	2 τεμ.-pieces
Transom height (S61564) Ύψος ταυ		1 τεμ.-piece	1135725800		Crimp corner cleat Πρεσαριστή γωνία σύνδεσης	4 τεμ.-pieces
Add-on profile width (S61270) Πλάτος πρόσθετου		1 τεμ.-piece	1657747400		Die cast corner cleat Γωνία σύνδεσης χυτή	4 τεμ.-pieces
Glazing bead width Πλάτος πηχάκι		2 τεμ.-pieces	1807728000		Alignment corner Γωνία επιπεδότητας	2 τεμ.-pieces
Glazing bead height Ύψος πηχάκι		2 τεμ.-pieces	1807715500		Alignment corner Γωνία επιπεδότητας	8 τεμ.-pieces
Glazing bead fixed width Πλάτος πηχάκι σταθερού		2 τεμ.-pieces	1607723000		Inside T cleat Εσωτερικός σύνδεσμος Ταυ	1 τεμ.-piece
Glazing bead fixed height Ύψος πηχάκι σταθερού		2 τεμ.-pieces	1607723001		Outside T cleat Εξωτερικός σύνδεσμος Ταυ	1 τεμ.-piece
Glazing width Πλάτος τζαμιού		1 τεμ.-piece	1607733200		Inside T cleat Εσωτερικός σύνδεσμος Ταυ	4 τεμ.-pieces
Glazing height Ύψος τζαμιού			1607733201		Outside T cleat Εξωτερικός σύνδεσμος Ταυ	4 τεμ.-pieces
Glazing fixed width Πλάτος τζαμιού σταθερού		1 τεμ.-piece	1657700100		T cleat for wing Right Σύνδεσμος κάσας-ταυ Δεξιάς	2 τεμ.-pieces
Glazing fixed height Ύψος τζαμιού σταθερού			1657700200		T cleat for wing Left Σύνδεσμος κάσας-ταυ Αριστεράς	2 τεμ.-pieces

Accessory list - Λίστα εξαρτημάτων			
Code - Κωδικός	Accessory Εξάρτημα	Description Περιγραφή	Quantity - Ποσότητα
3106127003		End cap S61270 for door without threshold Τάπα πρόσθετου S61270 για πόρτα χωρίς κατωκάσι	1 ζευγ.-pair
3107710003		End cap for door without threshold Τάπα κάσας για πόρτα χωρίς κατωκάσι	1 ζευγ.-pair
3101150103		Weep hole end cap Τάπα απορροής	Min number of caps: Ελάχιστος αριθμός ταμπών: Per field : 2 τεμ./pieces Max distance between: 600mm
2559660103		Vulcanised corner Βουλκανισμένη γωνία	2 τεμ.-pieces
3132001000		NRG Bar	Fw+Fw1+5Fh
3134001400		NRG Bar	2Sw+2Sh
3131007300		NRG Bar	Fw2
2900000400		Setting block 4mm Τακάκι τζαμιού 4mm	Min 4 τεμ.-pieces
2900000500		Setting block 5mm Τακάκι τζαμιού 5mm	Min 16 τεμ.-pieces
3131003200		Underglazing foam 32x10 Αφρώδες θερμομονωτικό 32x10	2Fw+4Fh
3130502500		Underglazing foam 25x5 Αφρώδες θερμομονωτικό 25x5	Fw+Fw2+2Fh

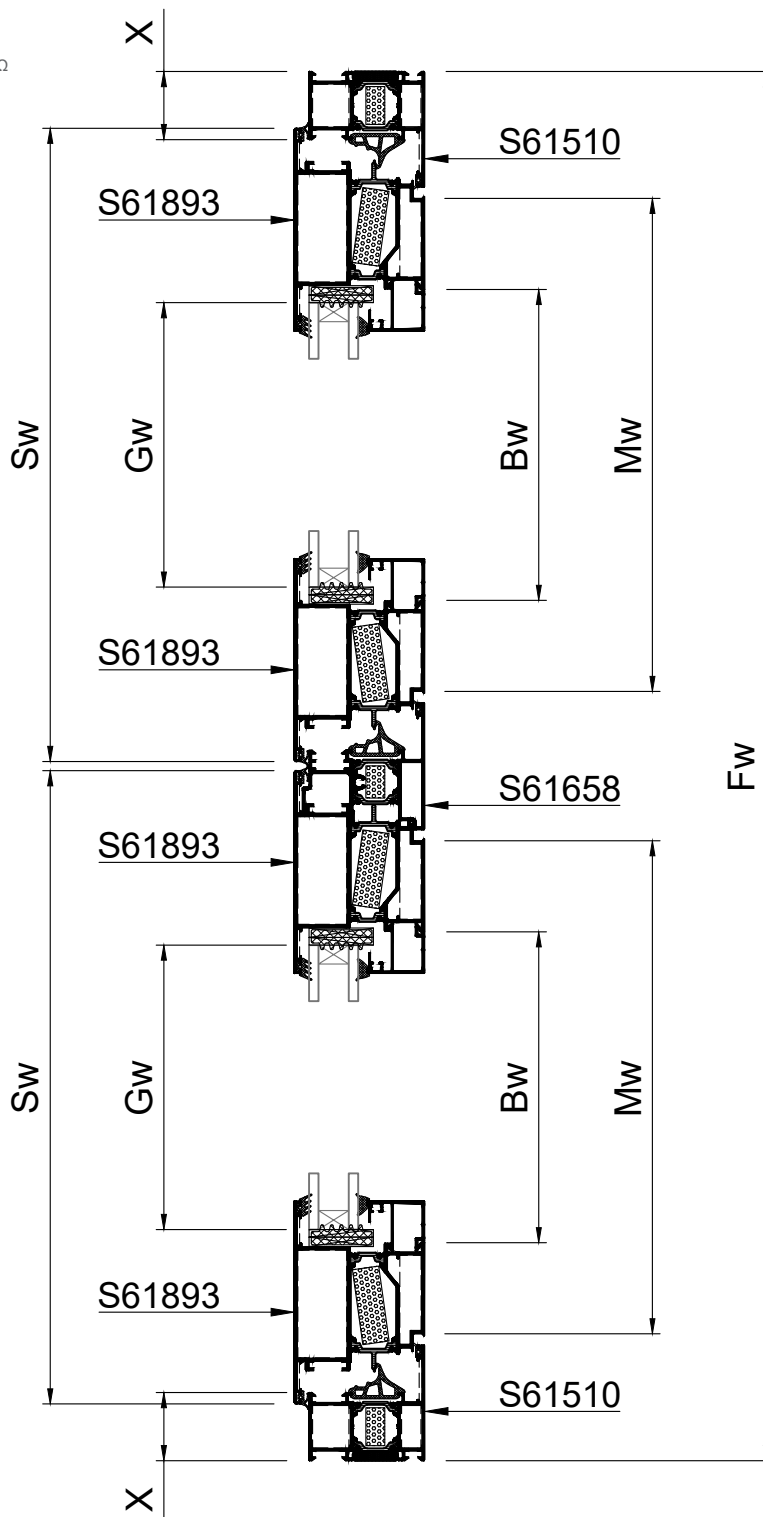
56

SCALE 1:4  
A-A

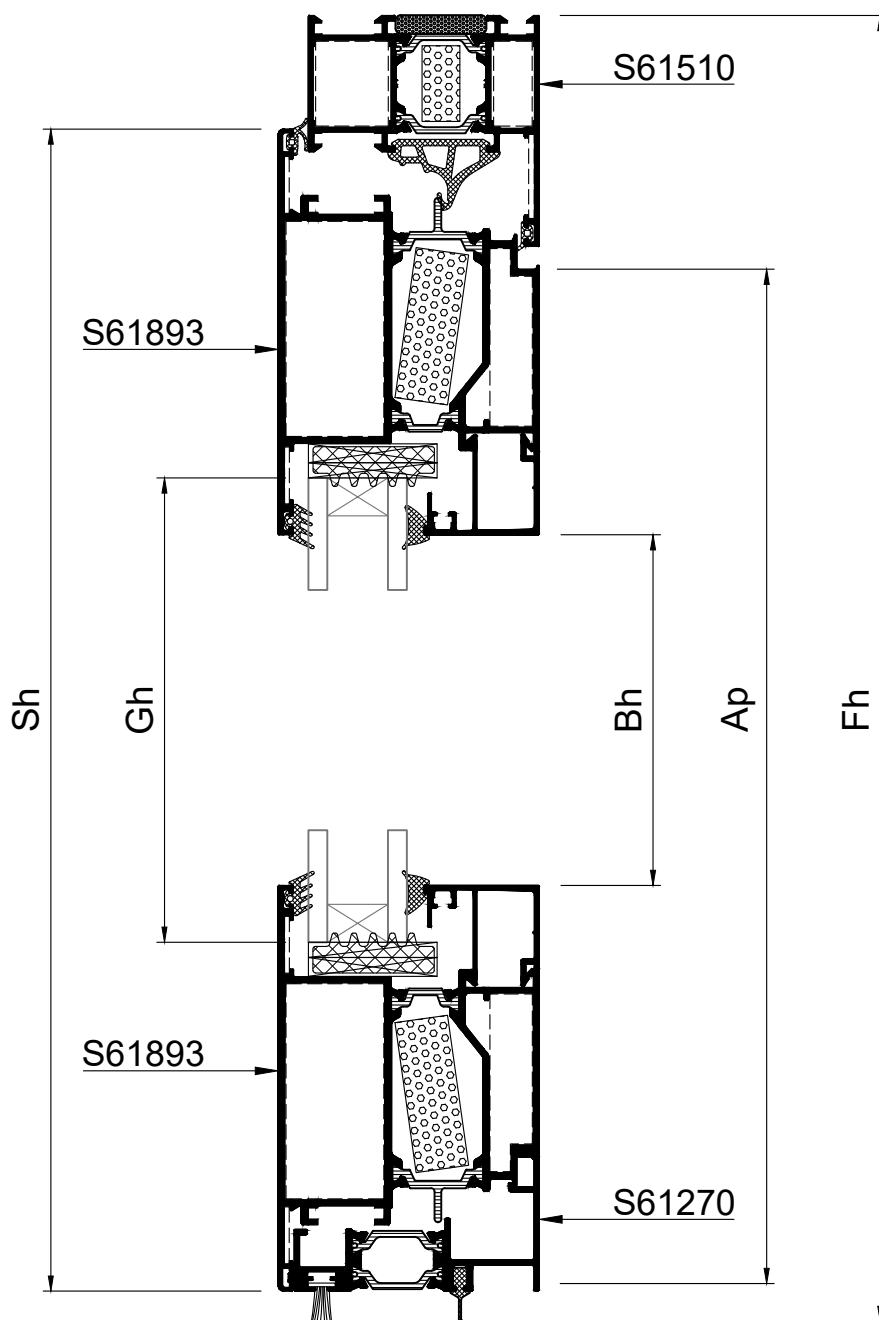


DOUBLE LEAF DOOR OUTWARD  
OPENING WITHOUT THRESHOLD  
ΔΙΦΥΛΛΗ ΠΟΡΤΑ ΑΝΟΙΓΟΜΕΝΗ ΕΞΩ  
ΧΩΡΙΣ ΚΑΤΟΚΑΣΙ








Rotate view 90°  
Κάθετη απεικόνιση 90°

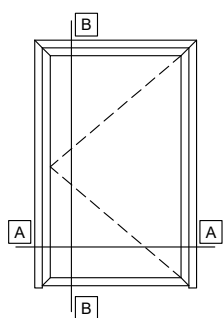


SCALE 1:2  
B-B



Profile cuttings - Κοπές προφίλ			Accessory list - Λίστα εξαρτημάτων			
			Code - Κωδικός	Accessory Εξάρτημα	Description Περιγραφή	Quantity - Ποσότητα
Frame width (S61510) Πλάτος κάσας		1 τεμ.-piece	2109660103		Central gasket Λάστιχο κεντρικό	Fw+3Fh
Frame height (S61510) Ύψος κάσας		1 τεμ.-piece	2508502613		Add-on gasket Ελαστικό για πρόσθετο	2Mw
Frame height (S61510) Ύψος κάσας		1 τεμ.-piece	6206911203		Brush weatherstripping pile 6,9x12mm 4P Βουρτσάκι 6,9x12mm 4P	2Mw
Adjoining profile (S61658) Ύψος μπινί		1 τεμ.-piece	2201200100		Frame gasket Ελαστικό κάσας	Fw+3Fh
Sash width (S61893) Πλάτος φύλλου		4 τεμ.-pieces	2200093003		Seal gasket sash Ελαστικό φτερό φύλλου	4Sw+4Sh
Sash height (S61893) Ύψος φύλλου		4 τεμ.-pieces	2000686001		Outer glazing gasket Λάστιχο τζαμιού έξω	4Bw+4Bh
Add-on profile width (S61270) Πλάτος πρόσθετου		2 τεμ.-pieces	2000900X01		Glazing wedge gasket Λάστιχο σφήνα	4Bw+4Bh
Glazing bead width Πλάτος πηχάκι		4 τεμ.-pieces	1132319600		Crimp corner cleat Πρεσσαριστή γωνία σύνδεσης	2 τεμ.-pieces
Glazing bead height Ύψος πηχάκι		4 τεμ.-pieces	1132310200		Crimp corner cleat Πρεσσαριστή γωνία σύνδεσης	2 τεμ.-pieces
Glazing width Πλάτος τζαμιού	$Gw=Sw-184.2$	2 τεμ.-pieces	1135725800		Crimp corner cleat Πρεσσαριστή γωνία σύνδεσης	8 τεμ.-pieces
Glazing height Ύψος τζαμιού	$Gh=Sh-184.2$		1657747400		Die cast corner cleat Γωνία σύνδεσης χητή	8 τεμ.-pieces
			1807728000		Alignment corner Γωνία επιπεδότητας	2 τεμ.-pieces
			1807715500		Alignment corner Γωνία επιπεδότητας	16 τεμ.-pieces
			3006165803		End cap for adjoining profile S61658 Τάπα μπινί S61658	1 ζευγ.-pair
			3007765903		Τάπα μπινιού για δίφυλλη πόρτα χωρίς κατωκάσι End cap for double sash door without threshold	1 τεμ.-piece
			3106127003		End cap S61270 for door without threshold Τάπα πρόσθετου S61270 για πόρτα χωρίς κατωκάσι	2 ζευγ.-pair
			3107710003		End cap for door without threshold Τάπα κάσας για πόρτα χωρίς κατωκάσι	1 ζευγ.-pair
			2559660103		Vulcanised corner Βουλκανισμένη γωνία	2 τεμ.-pieces

Accessory list - Λίστα εξαρτημάτων			
Code - Κωδικός	Accessory Εξάρτημα	Description Περιγραφή	Quantity - Ποσότητα
3132001000		NRG Bar	Fw+2Fh
3134001400		NRG Bar	4Sw+4Sh
3131001700		NRG Bar	Ap
2900000400		Setting block 4mm Τακάκι τζαμιού 4mm	Min 8 τεμ.-pieces
2900000500		Setting block 5mm Τακάκι τζαμιού 5mm	Min 8 τεμ.-pieces
3131003200		Underglazing foam 32x10 Αφρώδες θερμομονωτικό 32x10	2Fw+4Fh
3130502500		Underglazing foam 25x5 Αφρώδες θερμομονωτικό 25x5	Fw+2Fh



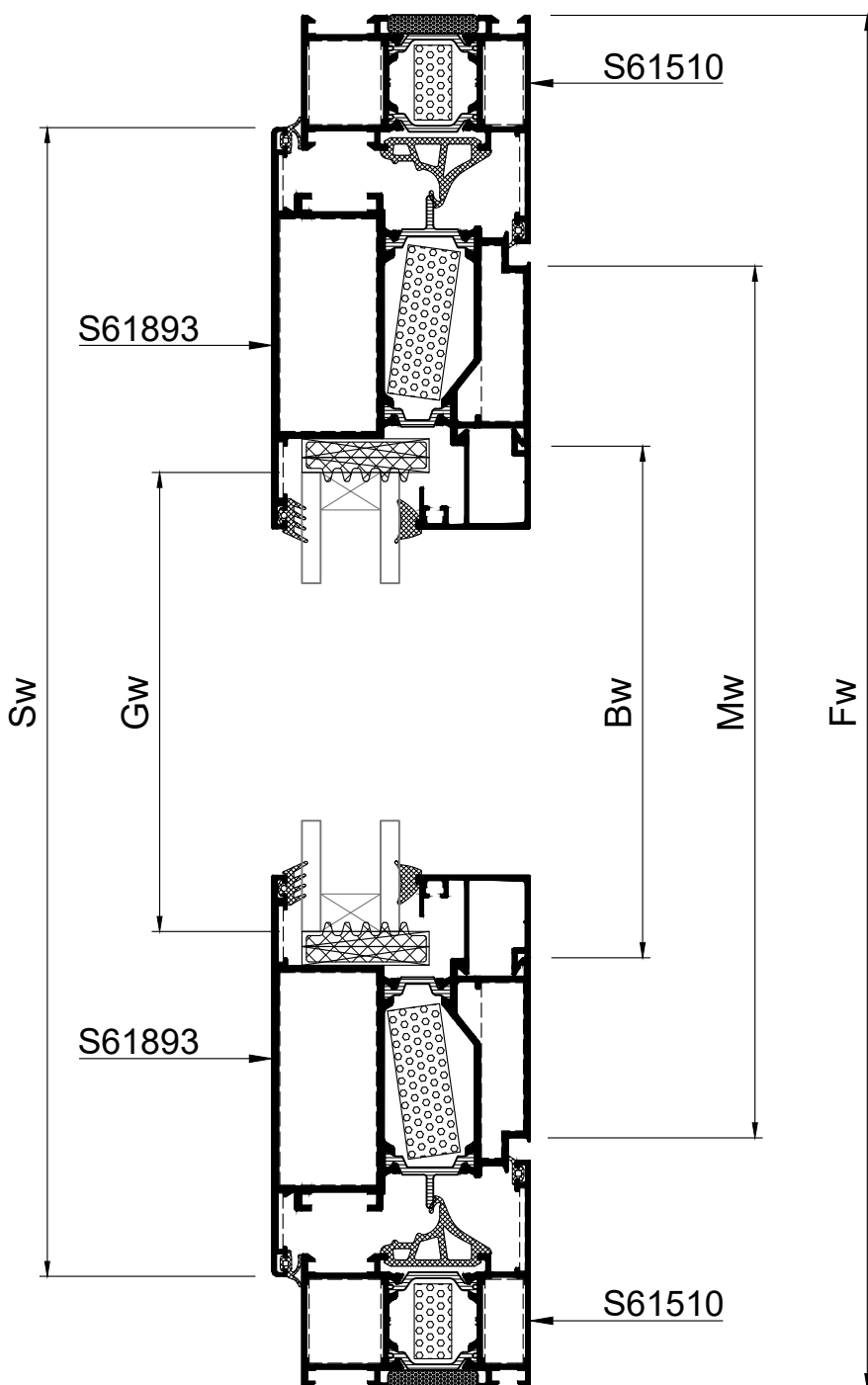
SINGLE LEAF DOOR OUTWARD  
OPENING WITH WINDBREAK  
ΜΟΝΟΦΥΛΛΗ ΠΟΡΤΑ ΑΝΟΙΓΟΜΕΝΗ  
ΕΞΩ ΜΕ ΑΝΕΜΟΦΡΑΚΤΗ

SCALE 1:2  
A-A

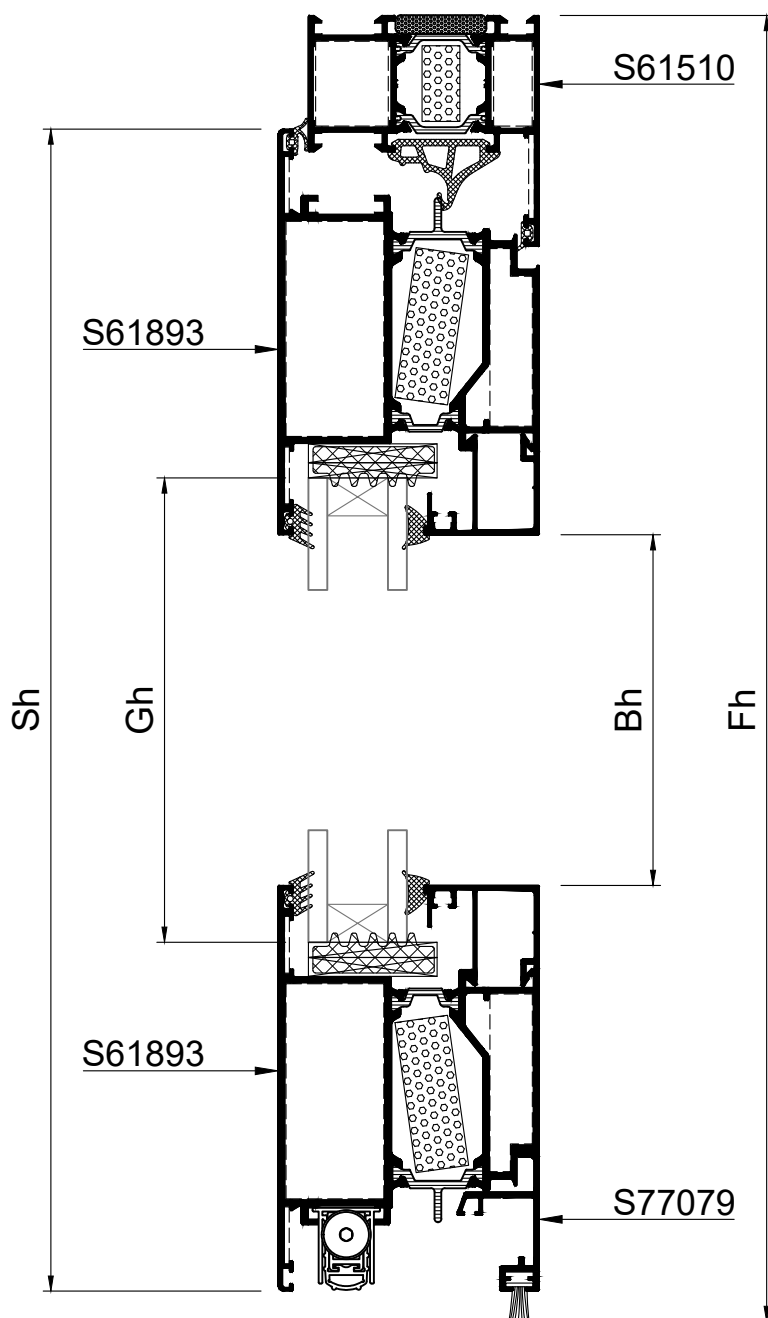
57









Rotate view 90°  
Κάθετη απεικόνιση 90°

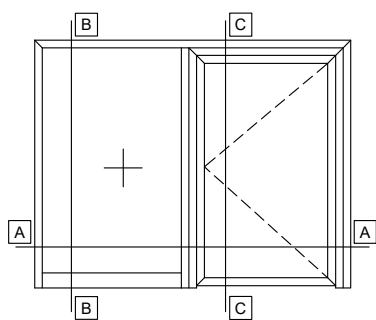


SCALE 1:2  
B-B



Profile cuttings - Κοπές προφίλ			Accessory list - Λίστα εξαρτημάτων			
			Code - Κωδικός	Accessory Εξάρτημα	Description Περιγραφή	Quantity - Ποσότητα
Frame width (S61510) Πλάτος κάσας		1 τεμ.-piece	2109660103		Central gasket Λάστιχο κεντρικό	Fw+2Fh
Frame height (S61510) Υψος κάσας		1 τεμ.-piece	6206911203		Brush weatherstripping pile 6,9x12mm 4P Βουρτσάκι 6,9x12mm 4P	Mw
Frame height (S61510) Υψος κάσας		1 τεμ.-piece	2201200100		Frame gasket Ελαστικό κάσας	Fw+2Fh
Sash width (S61893) Πλάτος φύλλου		2 τεμ.-pieces	2200093003		Seal gasket sash Ελαστικό φτερό φύλλου	2Sw+2Sh
Sash height (S61893) Υψος φύλλου		2 τεμ.-pieces	2000686001		Outer glazing gasket Λάστιχο τζαμιού έξω	2Bw+2Bh
Add-on profile width (S77079) Πλάτος πρόσθετου		1 τεμ.-piece	2000900X01		Glazing wedge gasket Λάστιχο σφήνα	2Bw+2Bh
Glazing bead width Πλάτος πηχάκι		2 τεμ.-pieces	1132319600		Crimp corner cleat Πρεσσαριστή γωνία σύνδεσης	2 τεμ.-pieces
Glazing bead height Υψος πηχάκι		2 τεμ.-pieces	1132310200		Crimp corner cleat Πρεσσαριστή γωνία σύνδεσης	2 τεμ.-pieces
Glazing width Πλάτος τζαμιού	Gw=Sw-184.2	1 τεμ.-piece	1135725800		Crimp corner cleat Πρεσσαριστή γωνία σύνδεσης	4 τεμ.-pieces
Glazing height Υψος τζαμιού	Gh=Sh-184.2		1657747400		Die cast corner cleat Γωνία σύνδεσης χυτή	4 τεμ.-pieces
			1807728000		Alignment corner Γωνία επιπεδότητας	2 τεμ.-pieces
			1807715500		Alignment corner Γωνία επιπεδότητας	8τεμ.-pieces
			3107707903		End cap S77079 for door without threshold Τάπα πρόσθετου S77079 για πόρτα χωρίς κατωκάσι	1 ζευγ.-pair
			3107710003		End cap for door without threshold Τάπα κάσας για πόρτα χωρίς κατωκάσι	1 ζευγ.-pair
			2559660103		Vulcanised corner Βουλκανισμένη γωνία	2 τεμ.-pieces
			4719093000 L=930 4719103000 L=1030 4719113000 L=1130 4719123000 L=1230		Windbreak Eurogroove Ανεμοφράκτης για Eurogroove	1 τεμ.-piece

Accessory list - Λίστα εξαρτημάτων			
Code - Κωδικός	Accessory Εξάρτημα	Description Περιγραφή	Quantity - Ποσότητα
3132001000		NRG Bar	Fw+2Fh
3134001400		NRG Bar	2Sw+2Sh
2900000400		Setting block 4mm Τακάκι τζαμιού 4mm	Min 4 τεμ.-pieces
2900000500		Setting block 5mm Τακάκι τζαμιού 5mm	Min 4 τεμ.-pieces
3131003200		Underglazing foam 32x10 Αφρώδες θερμομονωτικό 32x10	2Fw+2Fh
3130502500		Underglazing foam 25x5 Αφρώδες θερμομονωτικό 25x5	Fw+2Fh

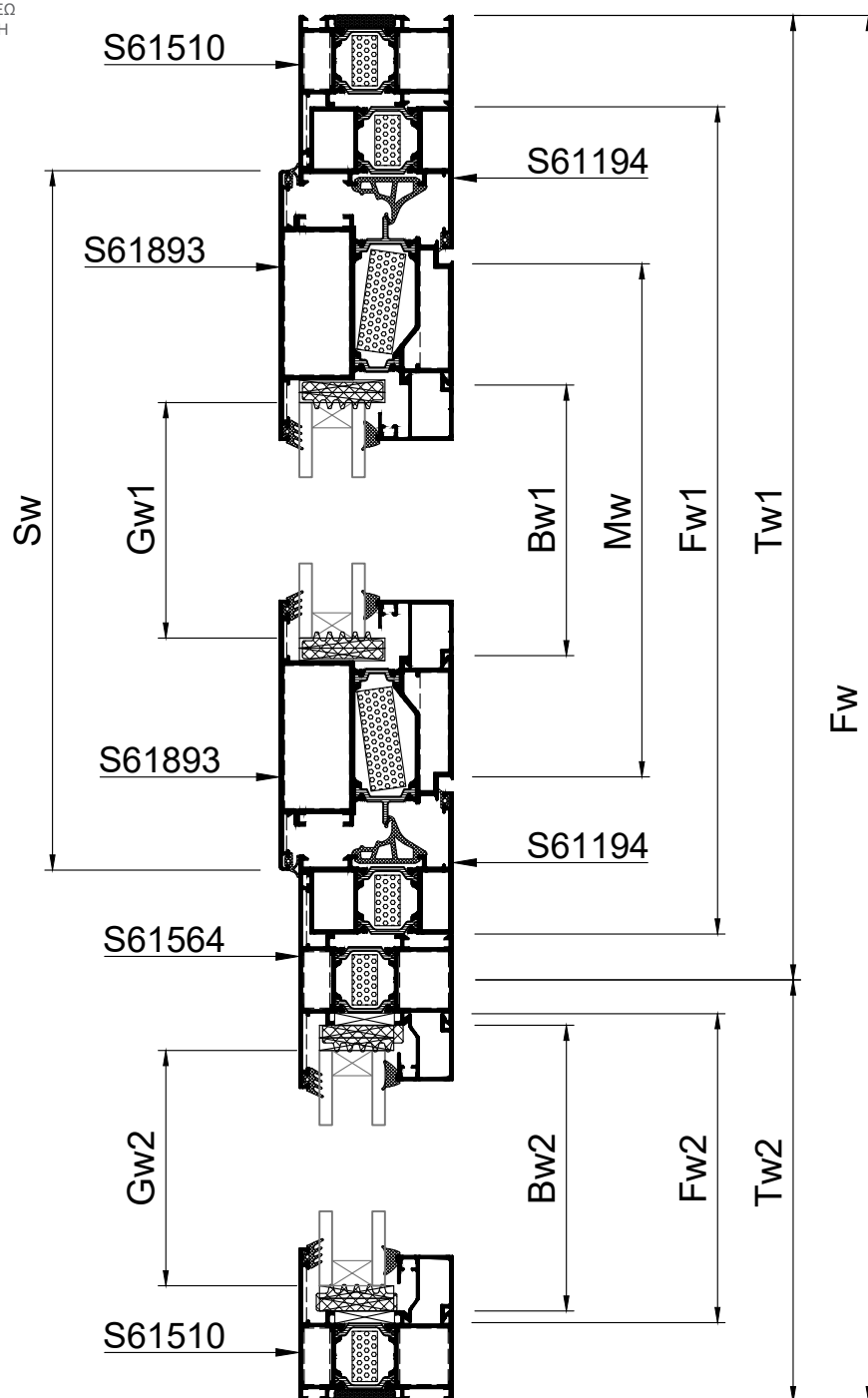


SINGLE LEAF DOOR OUTWARD OPENING  
WITH FIXED SIDE PANEL WITH WINDBREAK  
ΜΟΝΟΦΥΛΛΗ ΠΟΡΤΑ ΑΝΟΙΓΟΜΕΝΗ ΕΞΩ  
ΜΕ ΕΝΑ ΣΤΑΘΕΡΟ ΜΕ ΑΝΕΜΟΦΡΑΚΤΗ

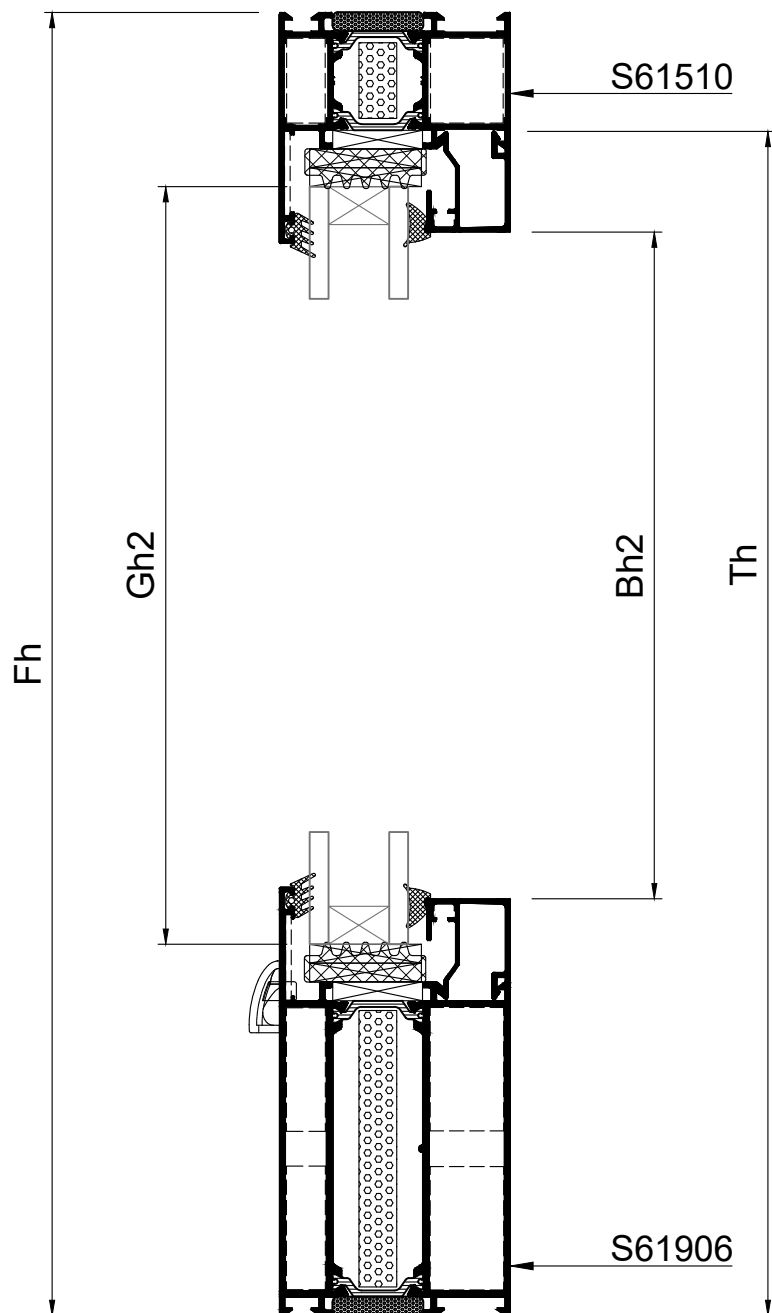
SCALE 1:3  
A-A

58

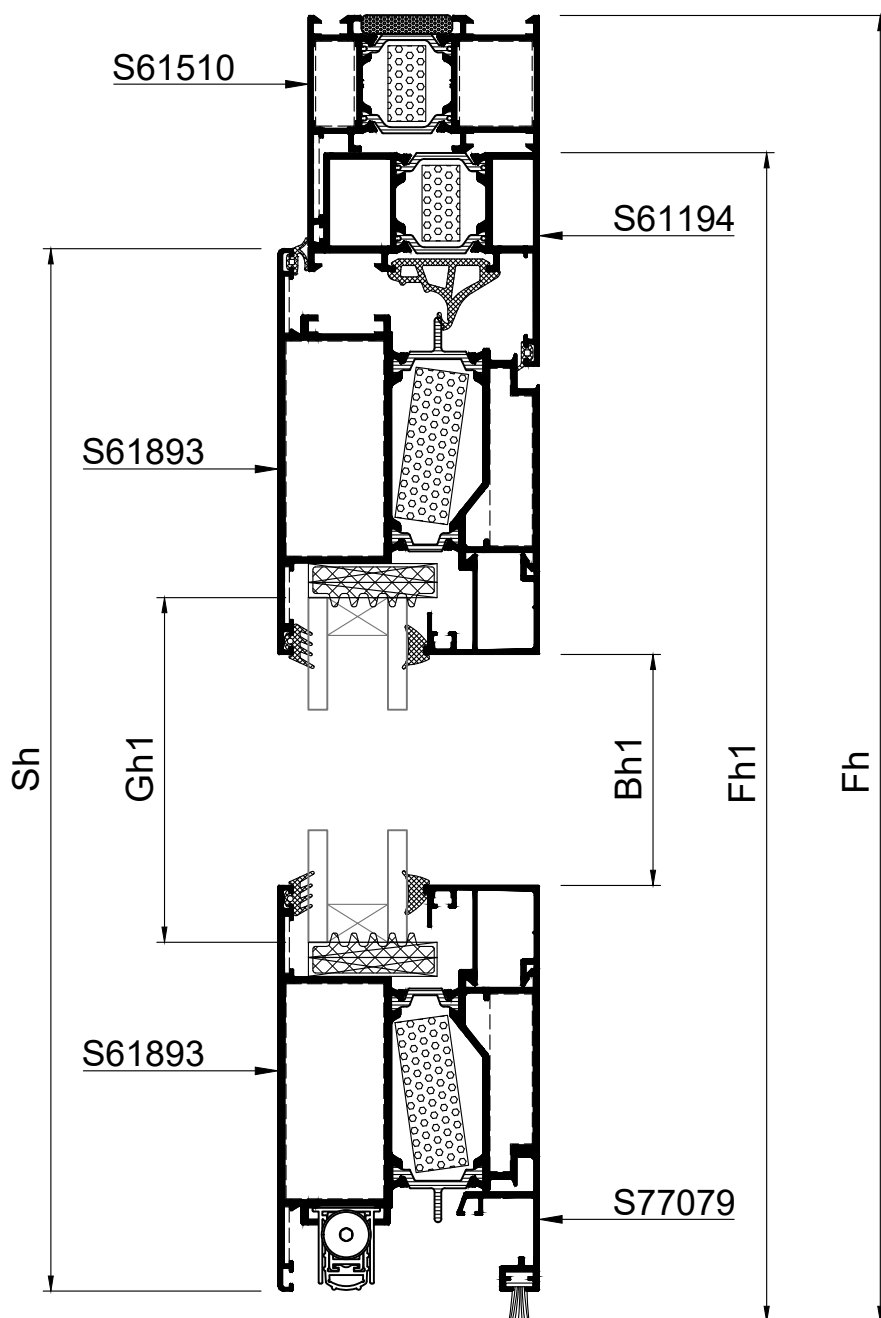
Rotate view 90°  
Κάθετη απεικόνιση 90°



SCALE 1:2  
B-B



SCALE 1:2  
C-C

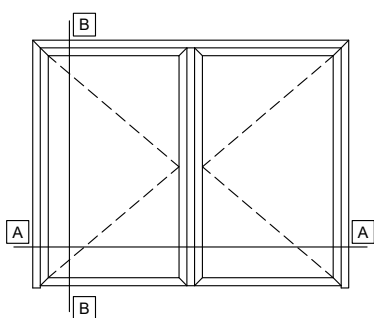


Profile cuttings - Κοπές προφίλ			Accessory list - Λίστα εξαρτημάτων			
			Code - Κωδικός	Accessory Εξάρτημα	Description Περιγραφή	Quantity - Ποσότητα
Frame width (S61510) Πλάτος κάσας		1 τεμ.-piece	2109660103		Central gasket Λάστιχο κεντρικό	Fw1+2Fh1
Frame height (S61510) Ύψος κάσας		1 τεμ.-piece	6206911203		Brush weatherstripping pile 6,9x12mm 4P Βουρτσάκι 6,9x12mm 4P	Mw
Frame height (S61510) Ύψος κάσας		1 τεμ.-piece	2201200100		Frame gasket Ελαστικό κάσας	Fw1+2Fh1
Reverse profile width (S61194) Πλάτος προφίλ αντεπιστροφής		1 τεμ.-piece	2200093003		Seal gasket sash Ελαστικό φτερό φύλλου	2Sw+2Sh
Reverse profile height (S61194) Ύψος προφίλ αντεπιστροφής		1 τεμ.-piece	2000686001		Outer glazing gasket Λάστιχο τζαμιού έξω	4Bw+4Bh
Reverse profile height (S61194) Ύψος προφίλ αντεπιστροφής		1 τεμ.-piece	2000900X01		Glazing wedge gasket Λάστιχο σφήνα	4Bw+4Bh
Kickplate width (S61906) Πλάτος ταμπλά		1 τεμ.-piece	1132319600		Crimp corner cleat Πρεσαριστή γωνία σύνδεσης	2 τεμ.-pieces
Sash width (S61893) Πλάτος φύλλου		2 τεμ.-pieces	1132310200		Crimp corner cleat Πρεσαριστή γωνία σύνδεσης	2 τεμ.-pieces
Sash height (S61893) Ύψος φύλλου		2 τεμ.-pieces	1135725800		Crimp corner cleat Πρεσαριστή γωνία σύνδεσης	4 τεμ.-pieces
Transom height (S61564) Ύψος ταυ		1 τεμ.-piece	1657747400		Die cast corner cleat Γωνία σύνδεσης χυτή	4 τεμ.-pieces
Add-on profile width (S77079) Πλάτος πρόσθετου		1 τεμ.-piece	1807728000		Alignment corner Γωνία επιπεδότητας	2 τεμ.-pieces
Glazing bead width Πλάτος πηχάκι		2 τεμ.-pieces	1807715500		Alignment corner Γωνία επιπεδότητας	8 τεμ.-pieces
Glazing bead height Ύψος πηχάκι		2 τεμ.-pieces	1607723000		Inside T cleat Εσωτερικός σύνδεσμος Ταυ	1 τεμ.-piece
Glazing bead fixed width Πλάτος πηχάκι σταθερού		2 τεμ.-pieces	1607723001		Outside T cleat Εξωτερικός σύνδεσμος Ταυ	1 τεμ.-piece
Glazing bead fixed height Ύψος πηχάκι σταθερού		2 τεμ.-pieces	1607733200		Inside T cleat Εσωτερικός σύνδεσμος Ταυ	4 τεμ.-pieces
Glazing width Πλάτος τζαμιού		1 τεμ.-piece	1607733201		Outside T cleat Εξωτερικός σύνδεσμος Ταυ	4 τεμ.-pieces
Glazing height Ύψος τζαμιού			1657700100		T cleat for wing Right Σύνδεσμος κάσας-ταυ Δεξιός	2 τεμ.-pieces
Glazing fixed width Πλάτος τζαμιού σταθερού		1 τεμ.-piece	1657700200		T cleat for wing Left Σύνδεσμος κάσας-ταυ Αριστερός	2 τεμ.-pieces
Glazing fixed height Ύψος τζαμιού σταθερού						

Accessory list - Λίστα εξαρτημάτων			
Code - Κωδικός	Accessory Εξάρτημα	Description Περιγραφή	Quantity - Ποσότητα
3107707903		End cap S77079 for door without threshold Τάπα πρόσθετου S77079 για πόρτα χωρίς κατωκάσι	1 ζευγ.-pair
3107710003		End cap for door without threshold Τάπα κάσας για πόρτα χωρίς κατωκάσι	1 ζευγ.-pair
3101150103		Weep hole end cap Τάπα απορροής	Min number of caps: Ελάχιστος αριθμός ταπών: Per field : 2 τεμ./pieces Max distance between: 600mm
2559660103		Vulcanised corner Βουλκανισμένη γωνία	2 τεμ.-pieces
4719093000 L=930 4719103000 L=1030 4719113000 L=1130 4719123000 L=1230		Windbreak Eurogroove Ανεμοφράκτης για Eurogroove	1 τεμ.-piece
3132001000		NRG Bar	Fw+Fw1+5Fh
3134001400		NRG Bar	2Sw+2Sh
3131007300		NRG Bar	Fw2
2900000400		Setting block 4mm Τακάκι τζαμιού 4mm	Min 4 τεμ.-pieces
2900000500		Setting block 5mm Τακάκι τζαμιού 5mm	Min 16 τεμ.-pieces
3131003200		Underglazing foam 32x10 Αφρώδες θερμομονωτικό 32x10	2Fw+4Fh
3130502500		Underglazing foam 25x5 Αφρώδες θερμομονωτικό 25x5	Fw+Fw2+2Fh

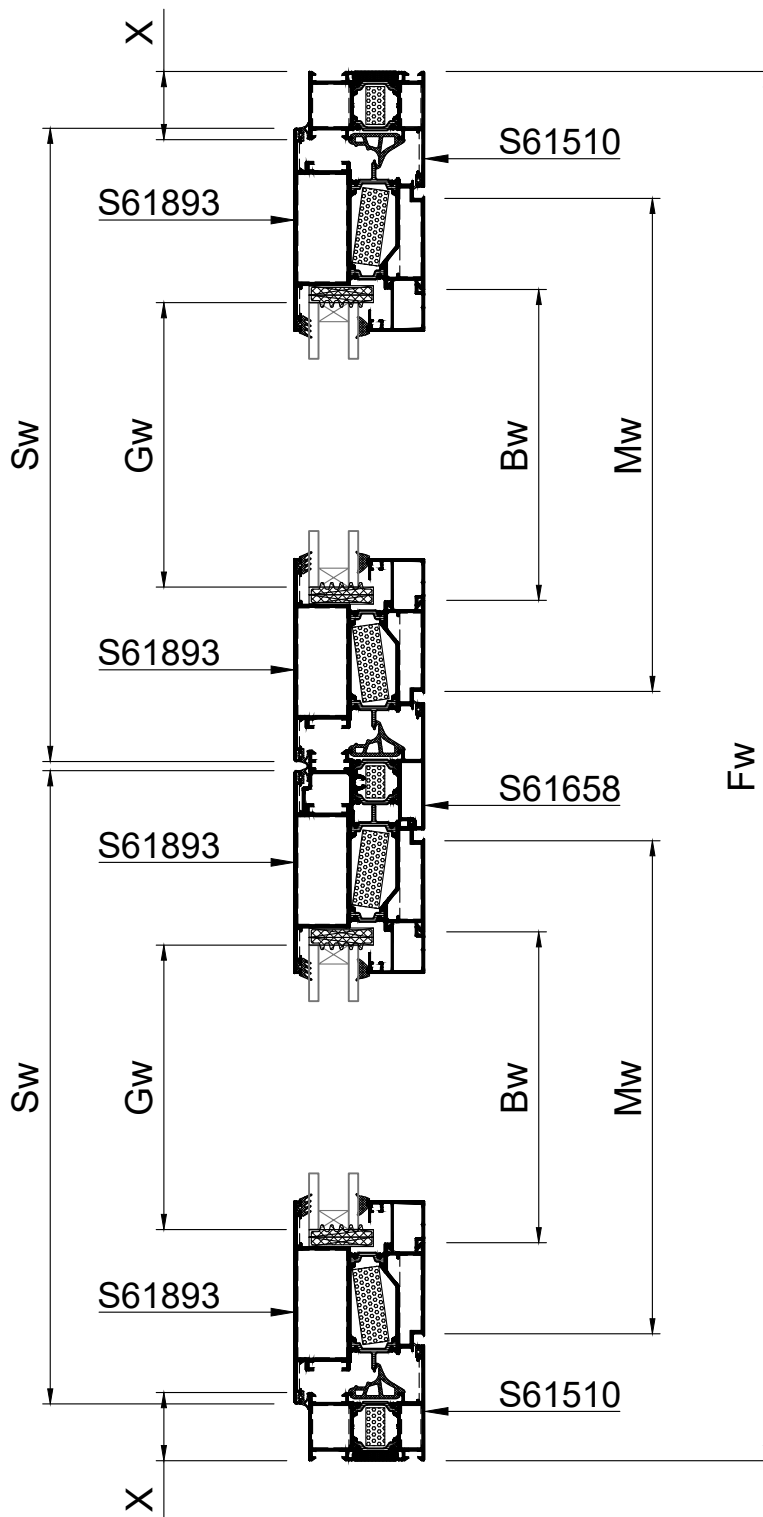
59

SCALE 1:4  
A-A

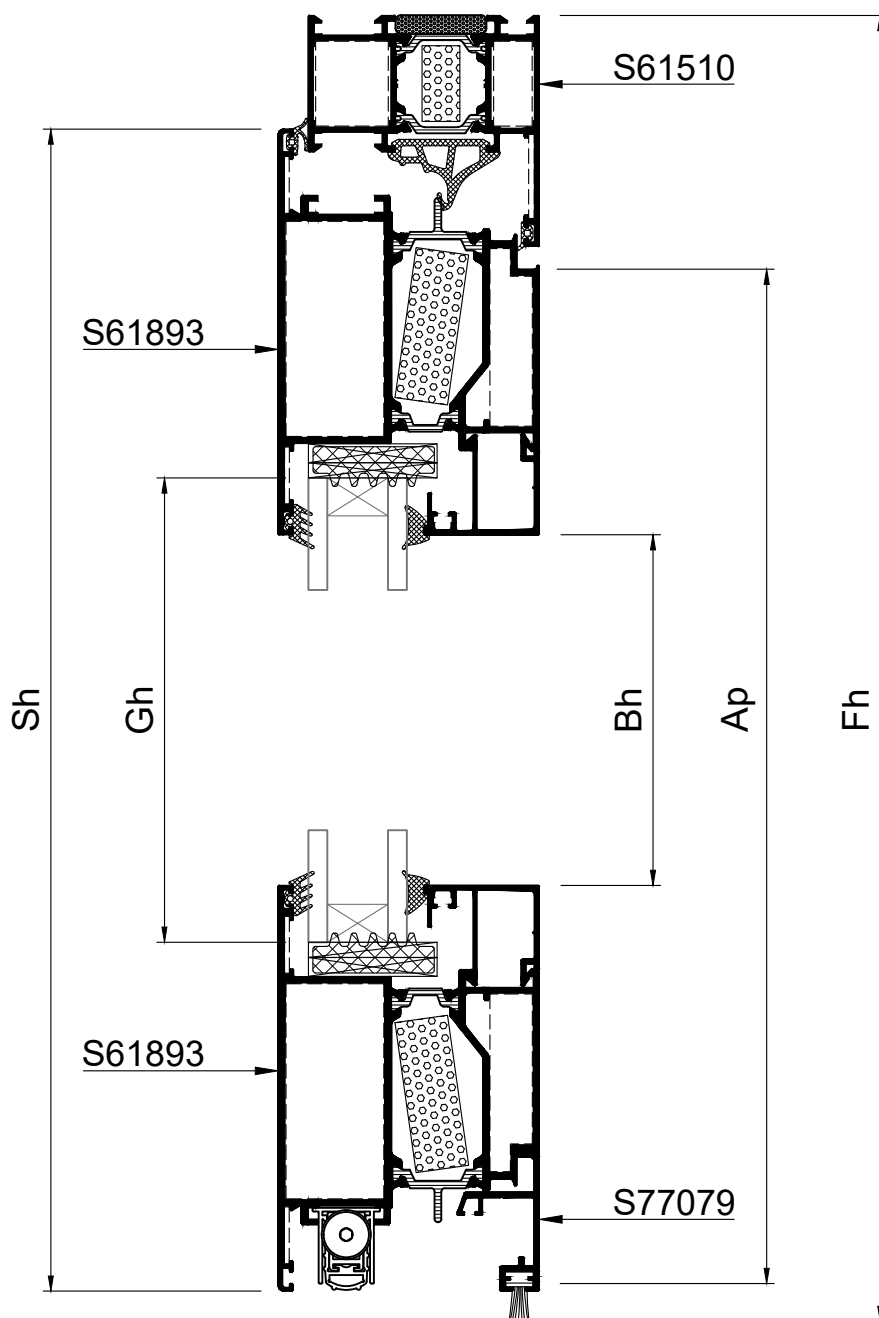


DOUBLE LEAF DOOR OUTWARD  
OPENING WITH WINDBREAK  
ΔΙΦΥΛΛΗ ΠΟΡΤΑ ΑΝΟΙΓΟΜΕΝΗ  
ΕΞΩ ΜΕ ΑΝΕΜΟΦΡΑΚΤΗ








Rotate view 90°  
Κάθετη απεικόνιση 90°



SCALE 1:2  
B-B



Profile cuttings - Κοπές προφίλ			Accessory list - Λίστα εξαρτημάτων			
			Code - Κωδικός	Accessory Εξάρτημα	Description Περιγραφή	Quantity - Ποσότητα
Frame width (S61510) Πλάτος κάσας		1 τεμ.-piece	2109660103		Central gasket Λάστιχο κεντρικό	Fw+3Fh
Frame height (S61510) Ύψος κάσας		1 τεμ.-piece	6206911203		Brush weatherstripping pile 6,9x12mm 4P Βουρτσάκι 6,9x12mm 4P	2Mw
Frame height (S61510) Ύψος κάσας		1 τεμ.-piece	2201200100		Frame gasket Ελαστικό κάσας	Fw+3Fh
Adjoining profile (S61658) Ύψος μπινί		1 τεμ.-piece	2200093003		Seal gasket sash Ελαστικό φτερό φύλλου	4Sw+4Sh
Sash width (S61893) Πλάτος φύλλου		4 τεμ.-pieces	2000686001		Outer glazing gasket Λάστιχο τζαμιού έξω	4Bw+4Bh
Sash height (S61893) Ύψος φύλλου		4 τεμ.-pieces	2000900X01		Glazing wedge gasket Λάστιχο σφήνα	4Bw+4Bh
Add-on profile width (S77079) Πλάτος πρόσθετου		2 τεμ.-pieces	1132319600		Crimp corner cleat Πρεσσαριστή γωνία σύνδεσης	2 τεμ.-pieces
Glazing bead width Πλάτος πηχάκι		4 τεμ.-pieces	1132310200		Crimp corner cleat Πρεσσαριστή γωνία σύνδεσης	2 τεμ.-pieces
Glazing bead height Ύψος πηχάκι		4 τεμ.-pieces	1135725800		Crimp corner cleat Πρεσσαριστή γωνία σύνδεσης	8 τεμ.-pieces
Glazing width Πλάτος τζαμιού	$Gw=Sw-184.2$	2 τεμ.-pieces	1657747400		Die cast corner cleat Γωνία σύνδεσης χυτή	8 τεμ.-pieces
Glazing height Ύψος τζαμιού	$Gh=Sh-184.2$		1807728000		Alignment corner Γωνία επιπεδότητας	2 τεμ.-pieces
			1807715500		Alignment corner Γωνία επιπεδότητας	16 τεμ.-pieces
			3006165803		End cap for adjoining profile S61658 Τάπα μπινί S61658	1 ζευγ.-pair
			3007765903		Τάπα μπινιού για δίφυλλη πόρτα χωρίς κατωκάσι End cap for double sash door without threshold	1 τεμ.-piece
			3107707903		End cap S77079 for door without threshold Τάπα πρόσθετου S77079 για πόρτα χωρίς κατωκάσι	2 ζευγ.-pair
			3107710003		End cap for door without threshold Τάπα κάσας για πόρτα χωρίς κατωκάσι	1 ζευγ.-pair
			2559660103		Vulcanised corner Βουλκανισμένη γωνία	2 τεμ.-pieces
			4719093000 L=930 4719103000 L=1030 4719113000 L=1130 4719123000 L=1230		Windbreak Eurogroove Ανεμοφράκτης για Eurogroove	2 τεμ.-pieces

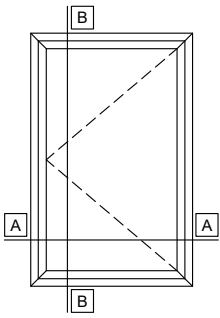
Accessory list - Λίστα εξαρτημάτων			
Code - Κωδικός	Accessory Εξάρτημα	Description Περιγραφή	Quantity - Ποσότητα
3132001000		NRG Bar	Fw+2Fh
3134001400		NRG Bar	4Sw+4Sh
3131001700		NRG Bar	Ap
2900000400		Setting block 4mm Τακάκι τζαμιού 4mm	Min 8 τεμ.-pieces
2900000500		Setting block 5mm Τακάκι τζαμιού 5mm	Min 8 τεμ.-pieces
3131003200		Underglazing foam 32x10 Αφρώδες θερμομονωτικό 32x10	2Fw+4Fh
3130502500		Underglazing foam 25x5 Αφρώδες θερμομονωτικό 25x5	Fw+2Fh



# TYPOLOGIES CUTTING LISTS

## ΚΟΠΕΣ ΤΥΠΟΛΟΓΙΩΝ

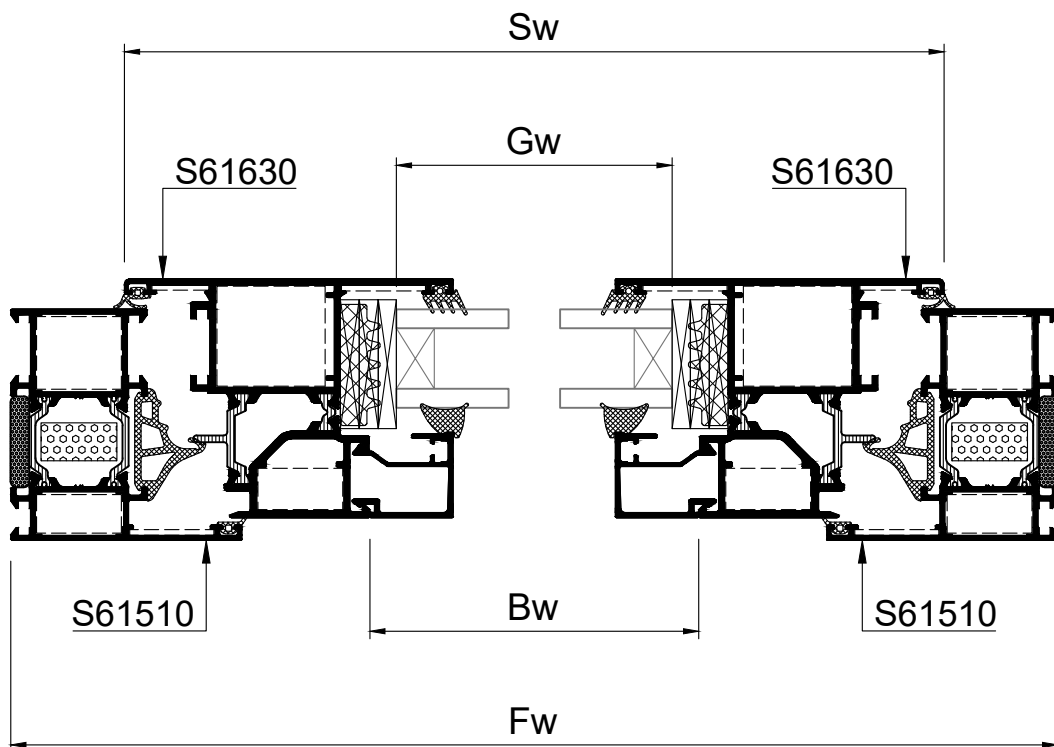
WINDOW OPENING OUTWARD - ΠΑΡΑΘΥΡΟ ΑΝΟΙΓΟΜΕΝΟ ΕΞΩ



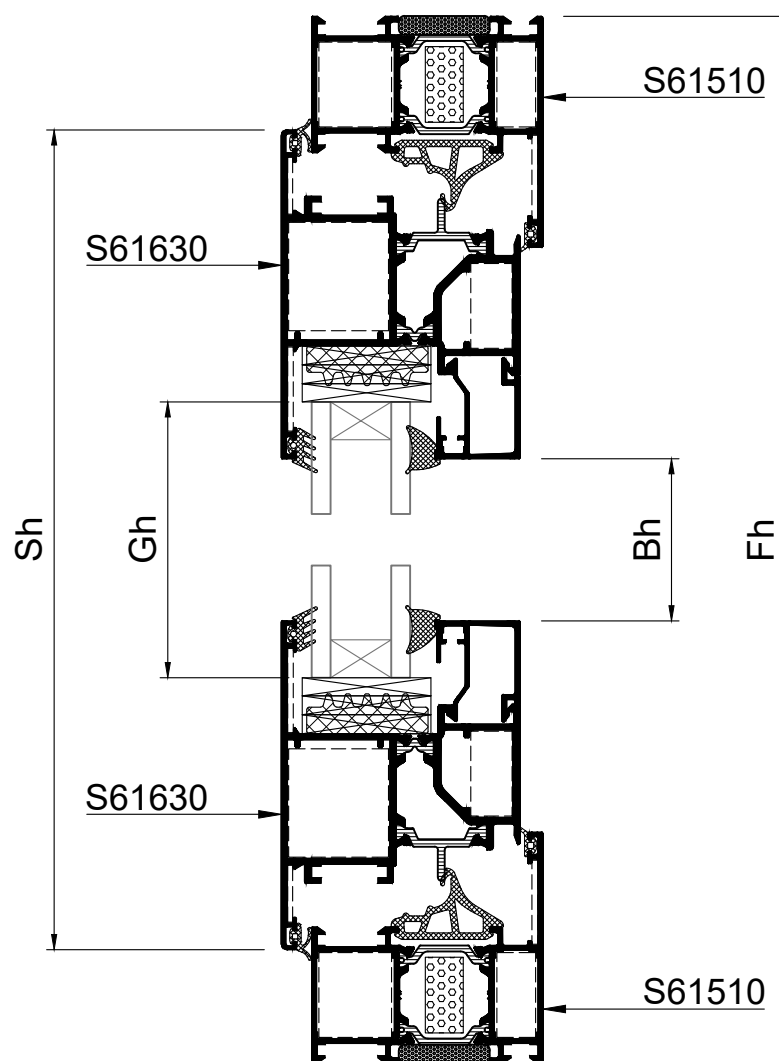
SCALE 1:2  
A-A

60

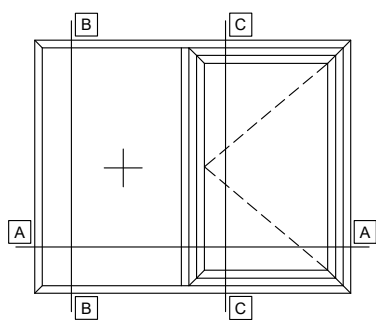
SINGLE SIDE-HUNG CASEMENT  
TURN ONLY OPENING OUTWARDS  
ΜΟΝΟΦΥΛΛΟ ΑΝΟΙΓΟΜΕΝΟ ΕΞΩ



SCALE 1:2  
B-B



Profile cuttings - Κοπές προφίλ			Accessory list - Λίστα εξαρτημάτων			
			Code - Κωδικός	Accessory Εξάρτημα	Description Περιγραφή	Quantity - Ποσότητα
Frame width (S61510) Πλάτος κάσας		2 τεμ.-pieces	2109660103		Central gasket Λάστιχο κεντρικό	2Fw+2Fh
Frame height (S61510) Ύψος κάσας		2 τεμ.-pieces	2201200100		Frame gasket Ελαστικό κάσας	2Fw+2Fh
Sash width (S61630) Πλάτος φύλλου		2 τεμ.-pieces	2200093003		Seal gasket sash Ελαστικό φτερό φύλλου	2Sw+2Sh
Sash height (S61630) Ύψος φύλλου		2 τεμ.-pieces	2000686001		Outer glazing gasket Λάστιχο τζαμιού έξω	2Bw+2Bh
Glazing bead width Πλάτος πηχάκι		2 τεμ.-pieces	2000900X01		Glazing wedge gasket Λάστιχο σφήνα	2Bw+2Bh
Glazing bead height Ύψος πηχάκι		2 τεμ.-pieces	1132319600		Crimp corner cleat Πρεσσαριστή γωνία σύνδεσης	4 τεμ.-pieces
Glazing width Πλάτος τζαμιού	Gw=Sw-143.6	1 τεμ.-piece	1132310200		Crimp corner cleat Πρεσσαριστή γωνία σύνδεσης	4 τεμ.-pieces
Glazing height Ύψος τζαμιού	Gh=Sh-143.6		1132926400		Crimp corner cleat Πρεσσαριστή γωνία σύνδεσης	4 τεμ.-pieces
			1132310900		Crimp corner cleat Πρεσσαριστή γωνία σύνδεσης	4 τεμ.-pieces
			1807728000		Alignment corner Γωνία επιπεδότητας	8 τεμ.-pieces
			1807715500		Alignment corner Γωνία επιπεδότητας	4 τεμ.-pieces
			2559660103		Vulcanised corner Βουλκανισμένη γωνία	4 τεμ.-pieces
			3132001000		NRG Bar	2Fw+2Fh
			2900000400		Setting block 4mm Τακάκι τζαμιού 4mm	Min 4 τεμ.-pieces
			2900000500		Setting block 5mm Τακάκι τζαμιού 5mm	Min 8 τεμ.-pieces
			3131003200		Underglazing foam 32x10 Αφρώδες θερμομονωτικό 32x10	2Fw+2Fh
			3130502500		Underglazing foam 25x5 Αφρώδες θερμομονωτικό 25x5	2Fw+2Fh

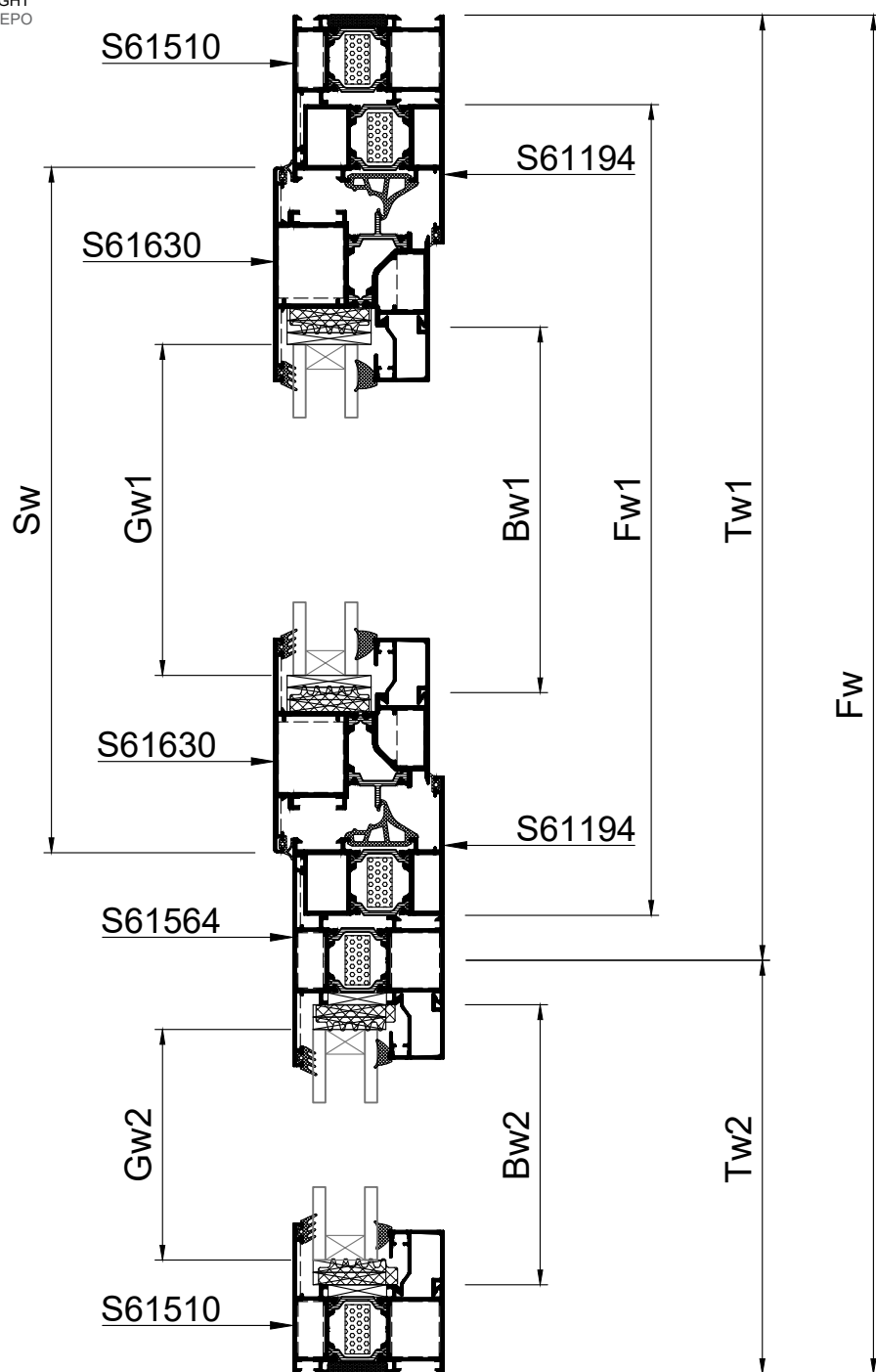


SINGLE SIDE-HUNG CASEMENT TURN ONLY  
OPENING OUTWARDS WITH FIXED SIDE LIGHT  
ΜΟΝΟΦΥΛΛΟ ΑΝΟΙΓΜΕΝΟ ΕΞΩ ΜΕ ΣΤΑΘΕΡΟ

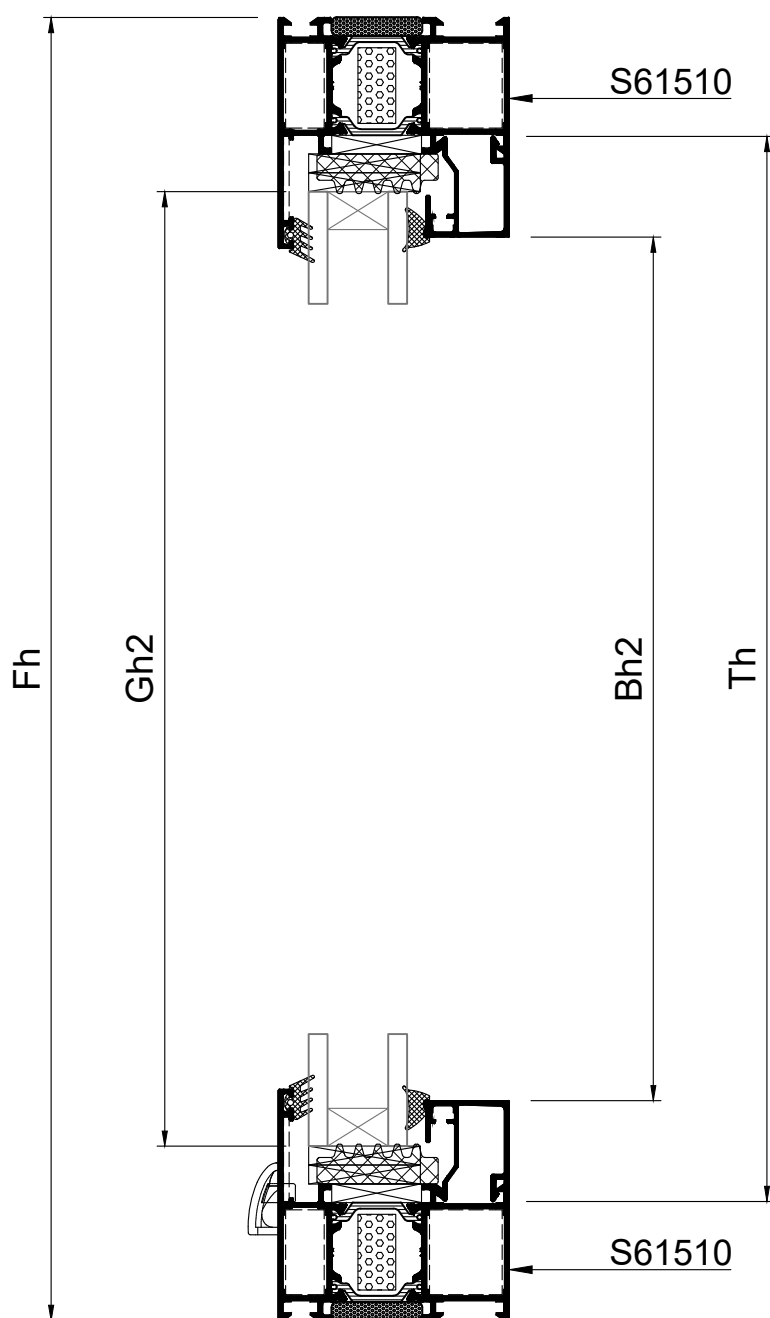
SCALE 1:3  
A-A

61

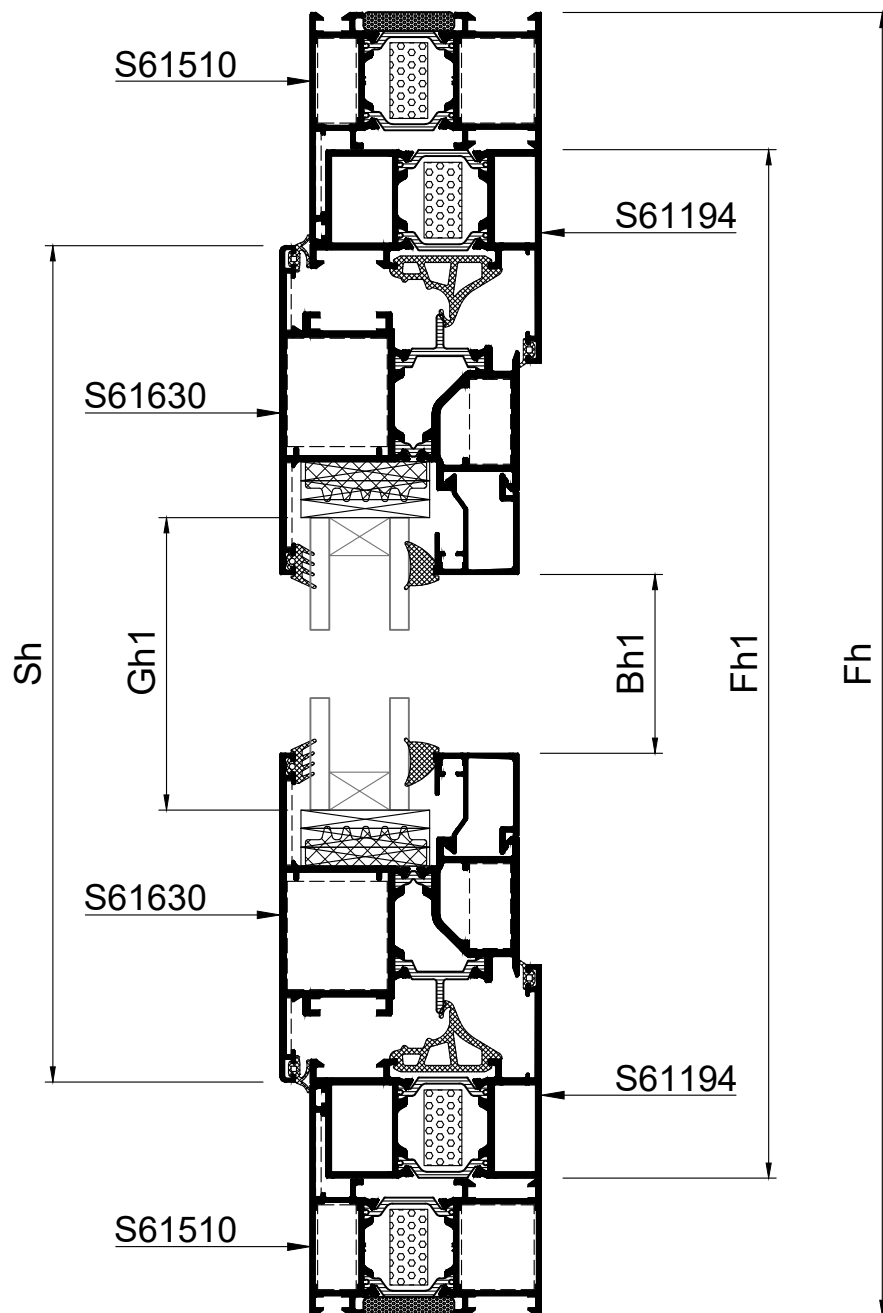
Rotate view 90°  
Κάθετη απεικόνιση 90°








SCALE 1:2  
B-B

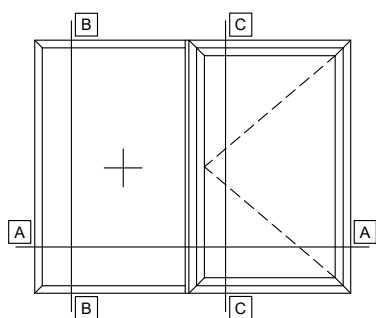


SCALE 1:2  
C-C



Profile cuttings - Κοπές προφίλ			Accessory list - Λίστα εξαρτημάτων			
			Code - Κωδικός	Accessory Εξάρτημα	Description Περιγραφή	Quantity - Ποσότητα
Frame width (S61510) Πλάτος κάσας		2 τεμ.-pieces	2109660103		Central gasket Λάστιχο κεντρικό	2Sw+2Sh
Frame height (S61510) Ύψος κάσας		2 τεμ.-pieces	2201200100		Frame gasket Ελαστικό κάσας	2Sw+2Sh
Reverse profile width (S61194) Πλάτος προφίλ αντεπιστροφής		2 τεμ.-pieces	2200093003		Seal gasket sash Ελαστικό φτερό φύλλου	2Sw+2Sh
Reverse profile height (S61194) Ύψος προφίλ αντεπιστροφής		2 τεμ.-pieces	2000686001		Outer glazing gasket Λάστιχο τζαμιού έξω	4Bw+4Bh
Sash width (S61630) Πλάτος φύλλου		2 τεμ.-pieces	2000900X01		Glazing wedge gasket Λάστιχο σφήνα	4Bw+4Bh
Sash height (S61630) Ύψος φύλλου		2 τεμ.-pieces	1132319600		Crimp corner cleat Πρεσσαριστή γωνία σύνδεσης	4 τεμ.-pieces
Transom height (S61564) Ύψος ταυ		1 τεμ.-piece	1132310200		Crimp corner cleat Πρεσσαριστή γωνία σύνδεσης	4 τεμ.-pieces
Glazing bead width Πλάτος πηχάκι		2 τεμ.-pieces	1132926400		Crimp corner cleat Πρεσσαριστή γωνία σύνδεσης	4 τεμ.-pieces
Glazing bead height Ύψος πηχάκι		2 τεμ.-pieces	1132310900		Crimp corner cleat Πρεσσαριστή γωνία σύνδεσης	4 τεμ.-pieces
Glazing bead fixed width Πλάτος πηχάκι σταθερού		2 τεμ.-pieces	1807728000		Alignment corner Γωνία επιπεδότητας	8 τεμ.-pieces
Glazing bead fixed height Ύψος πηχάκι σταθερού		2 τεμ.-pieces	1807715500		Alignment corner Γωνία επιπεδότητας	4 τεμ.-pieces
Glazing width Πλάτος τζαμιού	$Gw1=Sw-143.6$	1 τεμ.-piece	1607723000		Inside T cleat Εσωτερικός σύνδεσμος Ταυ	2 τεμ.-pieces
Glazing height Ύψος τζαμιού	$Gh1=Sh-143.6$		1607723001		Outside T cleat Εξωτερικός σύνδεσμος Ταυ	2 τεμ.-pieces
Glazing fixed width Πλάτος τζαμιού σταθερού	$Gw2=Tw2-74$	1 τεμ.-piece	1657700100		T cleat for wing Right Σύνδεσμος κάσας-ταυ Δεξιός	2 τεμ.-pieces
Glazing fixed height Ύψος τζαμιού σταθερού	$Gh2=Fh-92$		1657700200		T cleat for wing Left Σύνδεσμος κάσας-ταυ Αριστερός	2 τεμ.-pieces
			3101150103		Weep hole end cap Τάπα απορροής	Min number of caps: Ελάχιστος αριθμός ταπών: Per field : 2 τεμ./pieces Max distance between: 600mm
			2559660103		Vulcanised corner Βουλκανισμένη γωνία	4 τεμ.-pieces

Accessory list - Λίστα εξαρτημάτων			
Code - Κωδικός	Accessory Εξάρτημα	Description Περιγραφή	Quantity - Ποσότητα
3132001000		NRG Bar	2Fw+2Fw1+5Fh
2900000400		Setting block 4mm Τακάκι τζαμιού 4mm	Min 4 τεμ.-pieces
2900000500		Setting block 5mm Τακάκι τζαμιού 5mm	Min 16 τεμ.-pieces
3131003200		Underglazing foam 32x10 Αφρώδες θερμομονωτικό 32x10	2Fw+4Fh
3130502500		Underglazing foam 25x5 Αφρώδες θερμομονωτικό 25x5	2Fw+2Fh

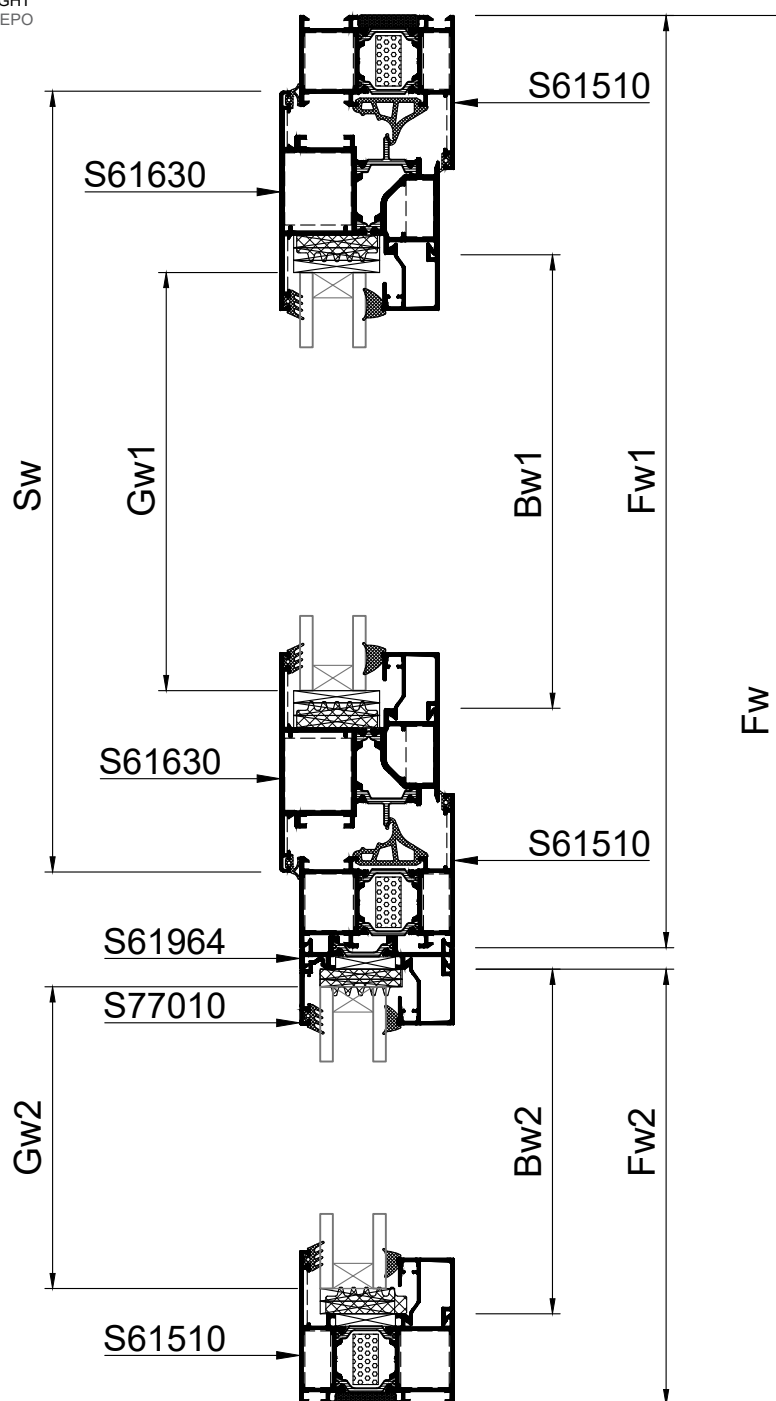


SCALE 1:3  
A-A

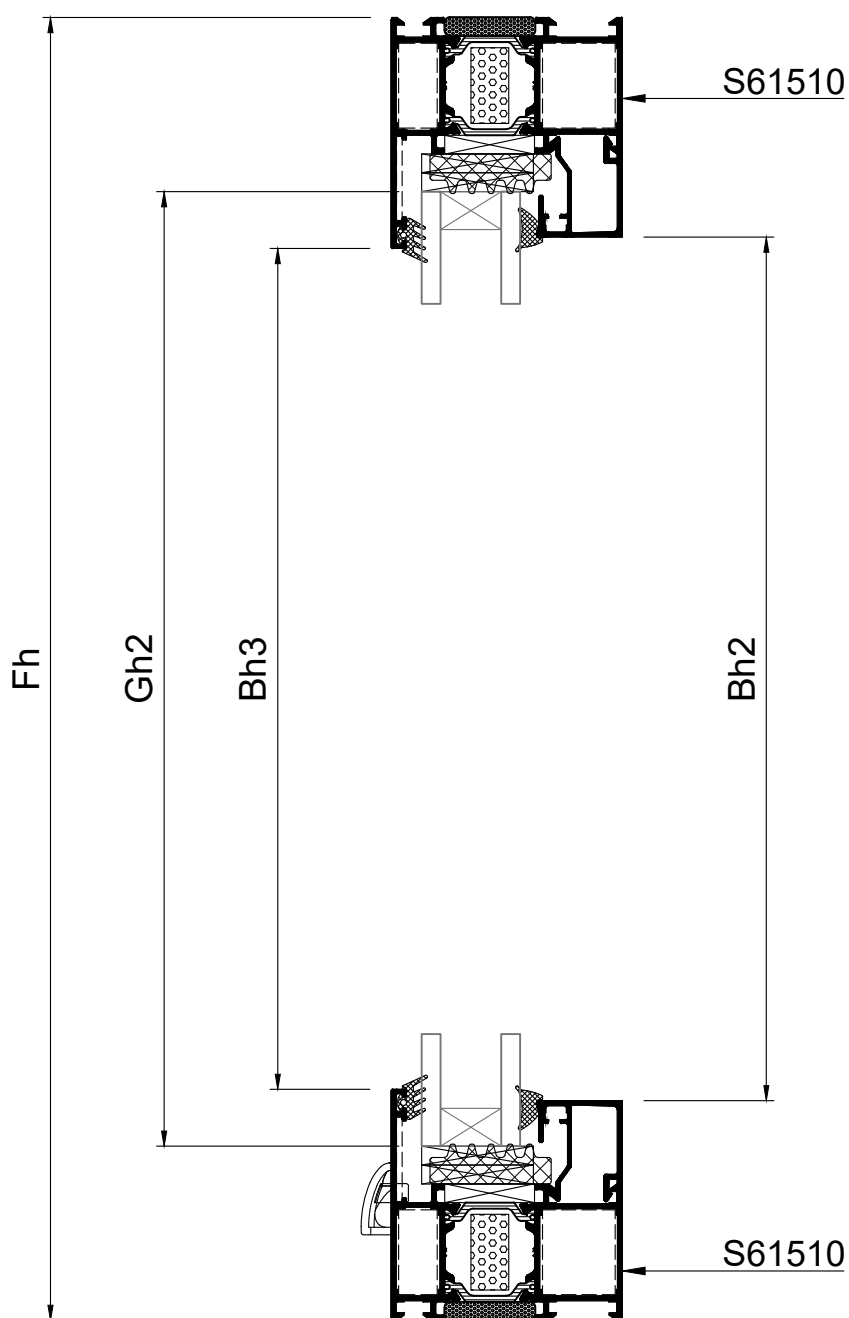
62

SINGLE SIDE-HUNG CASEMENT TURN ONLY  
OPENING OUTWARDS WITH FIXED SIDE LIGHT  
ΜΟΝΟΦΥΛΛΟ ΑΝΟΙΓΜΕΝΟ ΕΞΩ ΜΕ ΣΤΑΘΕΡΟ

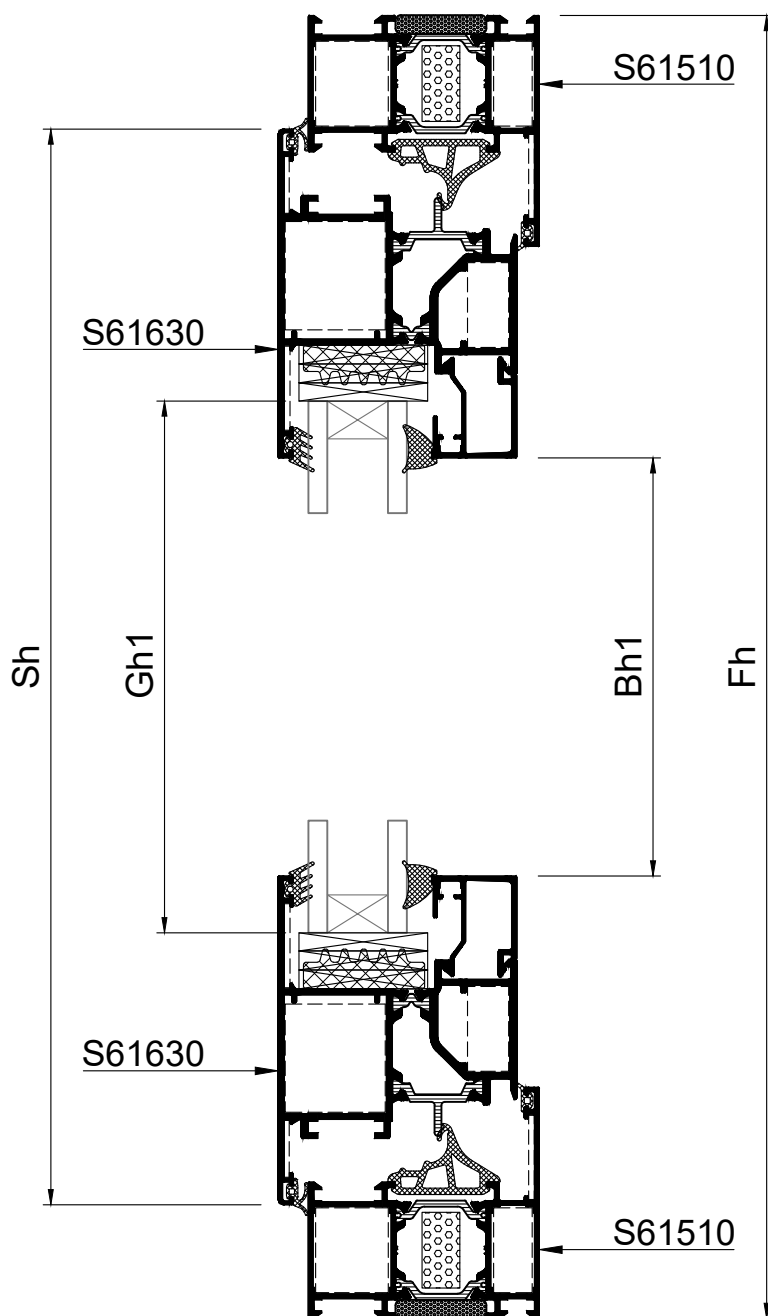
Rotate view 90°  
Κάθετη απεικόνιση 90°









SCALE 1:2  
B-B

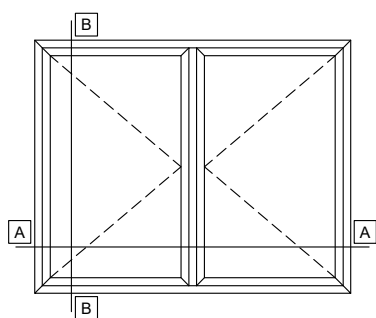


SCALE 1:2  
C-C



Profile cuttings - Κοπές προφίλ			Accessory list - Λίστα εξαρτημάτων			
			Code - Κωδικός	Accessory Εξάρτημα	Description Περιγραφή	Quantity - Ποσότητα
Frame width (S61510) Πλάτος κάσας		2 τεμ.-pieces	2109660103		Central gasket Λάστιχο κεντρικό	2Fw+2Fh
Frame width (S61510) Πλάτος κάσας		1 τεμ.-piece	2201200100		Frame gasket Ελαστικό κάσας	2Fw+2Fh
Frame width (S61510) Πλάτος κάσας		1 τεμ.-piece	2200093003		Seal gasket sash Ελαστικό φτερό φύλλου	2Sw+2Sh
Frame height (S61510) Ύψος κάσας		3 τεμ.-pieces	2000686001		Outer glazing gasket Λάστιχο τζαμιού έξω	4Bw+4Bh
Reverse profile height (S61964) Ύψος προφίλ αντεπιστροφής		1 τεμ.-piece	2000900X01		Glazing wedge gasket Λάστιχο σφήνα	4Bw+4Bh
Sash width (S61630) Πλάτος φύλλου		2 τεμ.-pieces	1132319600		Crimp corner cleat Πρεσσαριστή γωνία σύνδεσης	6 τεμ.-pieces
Sash height (S61630) Ύψος φύλλου		2 τεμ.-pieces	1132310200		Crimp corner cleat Πρεσσαριστή γωνία σύνδεσης	6 τεμ.-pieces
Glazing bead width Πλάτος πηχάκι		2 τεμ.-pieces	1132926400		Crimp corner cleat Πρεσσαριστή γωνία σύνδεσης	4 τεμ.-pieces
Glazing bead height Ύψος πηχάκι		2 τεμ.-pieces	1132310900		Crimp corner cleat Πρεσσαριστή γωνία σύνδεσης	4 τεμ.-pieces
Glazing bead fixed width Πλάτος πηχάκι σταθερού		2 τεμ.-pieces	1807728000		Alignment corner Γωνία επιπεδότητας	10 τεμ.-pieces
Glazing bead fixed height Ύψος πηχάκι σταθερού		2 τεμ.-pieces	1807715500		Alignment corner Γωνία επιπεδότητας	4 τεμ.-pieces
Reverse glazing bead height (S77010) Ύψος πηχάκι αντεπιστροφής		1 τεμ.-piece	1607723000		Inside T cleat Εσωτερικός σύνδεσμος Ταυ	2 τεμ.-pieces
Glazing width Πλάτος τζαμιού		1 τεμ.-piece	1607723002		Outside T cleat Εξωτερικός σύνδεσμος Ταυ	2 τεμ.-pieces
Glazing height Ύψος τζαμιού			1657700100		T cleat for wing Right Σύνδεσμος κάσας-ταυ Δεξιός	1 τεμ.-piece
Glazing fixed width Πλάτος τζαμιού σταθερού		1 τεμ.-piece	1657700200		T cleat for wing Left Σύνδεσμος κάσας-ταυ Αριστερός	1 τεμ.-piece
Glazing fixed height Ύψος τζαμιού σταθερού			3101150103		Weep hole end cap Τάπα απορροής	Min number of caps: Ελάχιστος αριθμός ταπών: Per field : 2 τεμ./pieces Max distance between: 600mm
			2559660103		Vulcanised corner Βουλκανισμένη γωνία	4 τεμ.-pieces

Accessory list - Λίστα εξαρτημάτων			
Code - Κωδικός	Accessory Εξάρτημα	Description Περιγραφή	Quantity - Ποσότητα
3132001000		NRG Bar	2Fw+3Fh
2900000300		Setting block 3mm Τακάκι τζαμιού 3mm	Min 1 τεμ.-piece
2900000400		Setting block 4mm Τακάκι τζαμιού 4mm	Min 5 τεμ.-pieces
2900000500		Setting block 5mm Τακάκι τζαμιού 5mm	Min 14 τεμ.-pieces
3131003200		Underglazing foam 32x10 Αφρώδες θερμομονωτικό 32x10	2Fw+4Fh
3130502500		Underglazing foam 25x5 Αφρώδες θερμομονωτικό 25x5	2Fw+2Fh

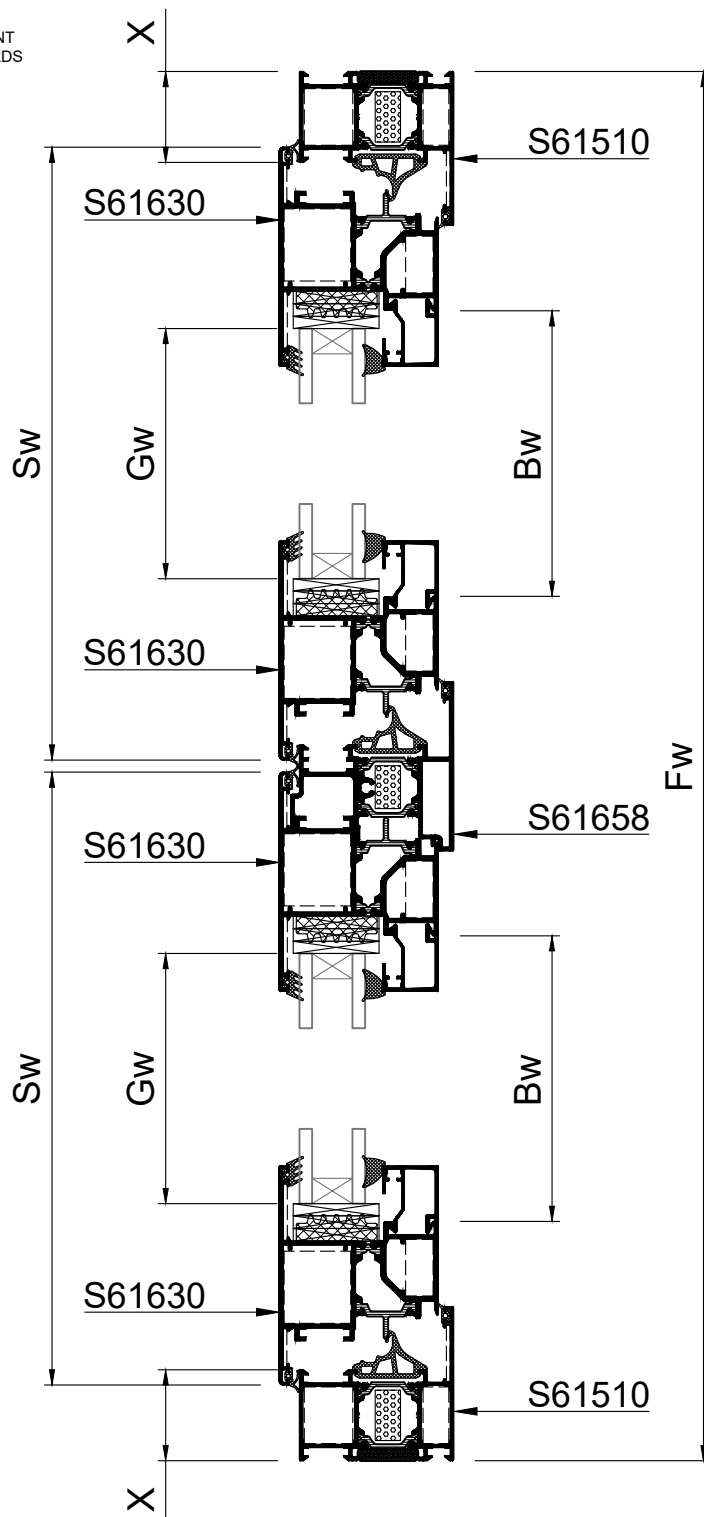


DOUBLE SIDE-HUNG CASEMENT  
TURN ONLY OPENING OUTWARDS  
ΔΙΦΥΛΛΟ ΑΝΟΙΓΟΜΕΝΟ ΕΞΩ

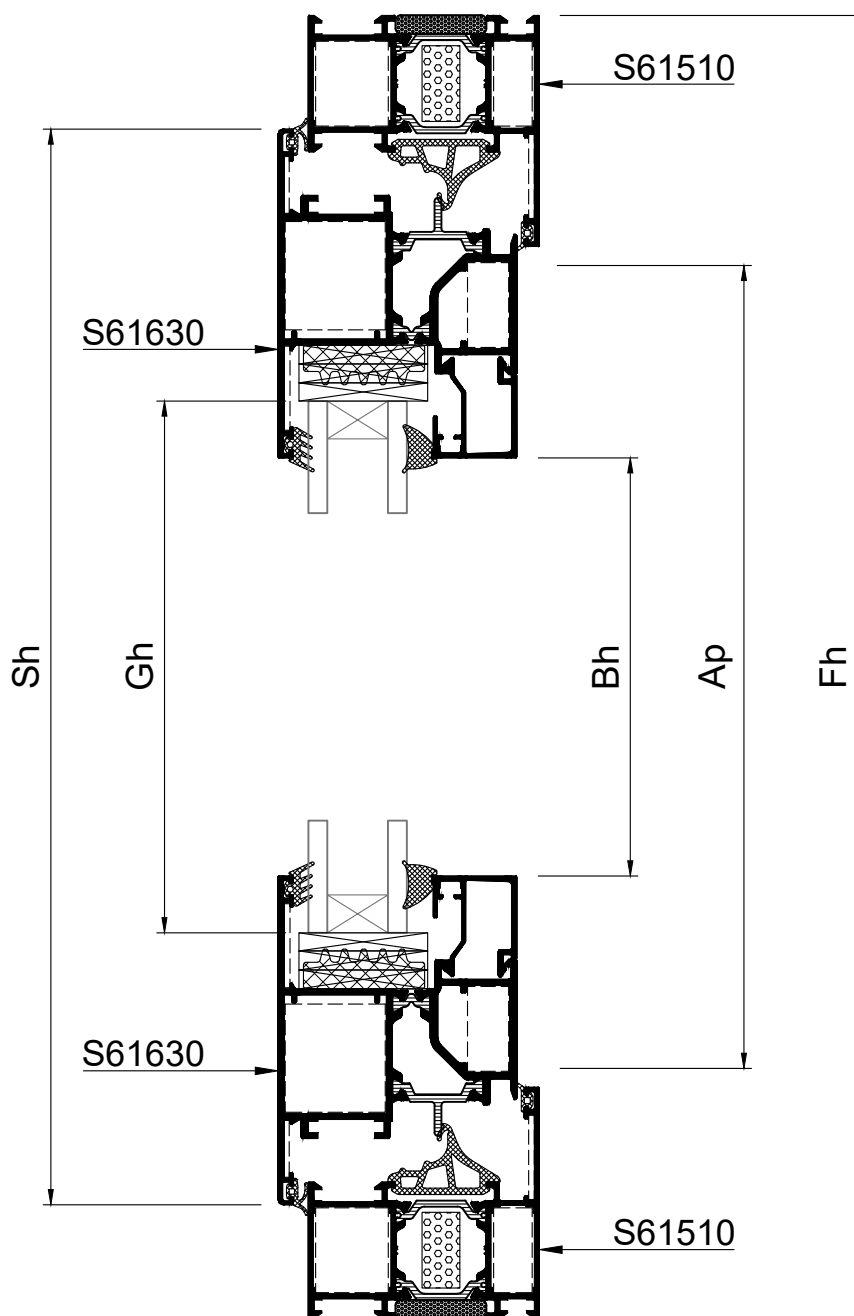
SCALE 1:3  
A-A

63

Rotate view 90°  
Κάθετη απεικόνιση 90°



SCALE 1:2  
B-B

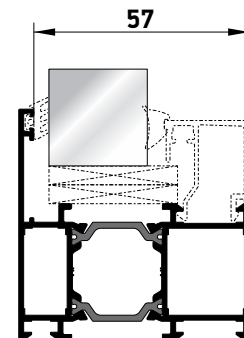


Profile cuttings - Κοπές προφίλ			Accessory list - Λίστα εξαρτημάτων			
			Code - Κωδικός	Accessory Εξάρτημα	Description Περιγραφή	Quantity - Ποσότητα
Frame width (S61510) Πλάτος κάσας		2 τεμ.-pieces	2109660103		Central gasket Λάστιχο κεντρικό	2Fw+3Fh
Frame height (S61510) Ύψος κάσας		2 τεμ.-pieces	2201200100		Frame gasket Ελαστικό κάσας	2Fw+3Fh
Sash width (S61630) Πλάτος φύλλου		4 τεμ.-pieces	2200093003		Seal gasket sash Ελαστικό φτερό φύλλου	4Sw+4Sh
Sash height (S61630) Ύψος φύλλου		4 τεμ.-pieces	2000686001		Outer glazing gasket Λάστιχο τζαμιού έξω	4Bw+4Bh
Adjoining profile (S61658) Ύψος μπινι		1 τεμ.-piece	2000900X01		Glazing wedge gasket Λάστιχο σφήνα	4Bw+4Bh
Glazing bead width Πλάτος πηχάκι		4 τεμ.-pieces	1132319600		Crimp corner cleat Πρεσσαριστή γωνία σύνδεσης	4 τεμ.-pieces
Glazing bead height Ύψος πηχάκι		4 τεμ.-pieces	1132310200		Crimp corner cleat Πρεσσαριστή γωνία σύνδεσης	4 τεμ.-pieces
Glazing width Πλάτος τζαμιού		2 τεμ.-pieces	1132926400		Crimp corner cleat Πρεσσαριστή γωνία σύνδεσης	8 τεμ.-pieces
Glazing height Ύψος τζαμιού			1132310900		Crimp corner cleat Πρεσσαριστή γωνία σύνδεσης	8 τεμ.-pieces
			1807728000		Alignment corner Γωνία επιπεδότητας	12 τεμ.-pieces
			1807715500		Alignment corner Γωνία επιπεδότητας	8 τεμ.-pieces
			3006165803		End cap for adjoining profile S61658 Τάπα μπινι S61658	1 ζευγ.-pair
			2559660103		Vulcanised corner Βουλκανισμένη γωνία	4 τεμ.-pieces
			3132001000		NRG Bar	2Fw+2Fh
			3131001700		NRG Bar	Ap
			2900000400		Setting block 4mm Τακάκι τζαμιού 4mm	Min 8 τεμ.-pieces
			2900000500		Setting block 5mm Τακάκι τζαμιού 5mm	Min 16 τεμ.-pieces
			3131003200		Underglazing foam 32x10 Αφρώδες θερμομονωτικό 32x10	2Fw+4Fh
			3130502500		Underglazing foam 25x5 Αφρώδες θερμομονωτικό 25x5	2Fw+2Fh



# GLAZING ΥΑΛΩΣΕΙΣ

For 57mm infill - Για γέμιση 57mm			
Glazing mm	EPDM		Glazing beads
	Outer Gasket	Inner Gasket	Square
Filling			
44	2000686001	2000900301	<b>S60689</b> 
43	2000686001	2000900401	
42	2000686001	2000900501	
41	2000686001	2000900601	
40	2000686001	2000900301	<b>S60697</b> 
39	2000686001	2000900401	
38	2000686001	2000900501	
37	2000686001	2000900601	
36	2000686001	2000900301	<b>S60312</b> 
35	2000686001	2000900401	
34	2000686001	2000900501	
33	2000686001	2000900301	<b>S60484</b> 
32	2000686001	2000900401	
31	2000686001	2000900301	<b>S60451</b> 
30	2000686001	2000900401	
29	2000686001	2000900301	<b>S60485</b> 
28	2000686001	2000900401	
27	2000686001	2000900301	<b>S60452</b> 
26	2000686001	2000900401	
25	2000686001	2000900301	<b>S60486</b> 
24	2000686001	2000900401	
23	2000686001	2000900301	<b>S60453</b> 
22	2000686001	2000900401	
21	2000686001	2000900301	<b>S60487</b> 
20	2000686001	2000900401	
19	2000686001	2000900301	<b>S60454</b> 
18	2000686001	2000900401	
17	2000686001	2000900301	<b>S60488</b> 
16	2000686001	2000900401	
15	2000686001	2000900301	<b>S60455</b> 
14	2000686001	2000900401	
13	2000686001	2000900301	<b>S60489</b> 
12	2000686001	2000900401	
11	2000686001	2000900501	



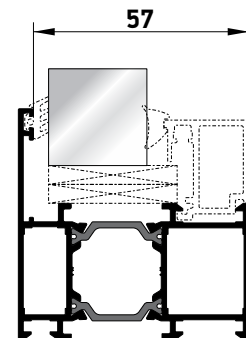
For Frame | Για Κάσα:

S61508/S61510/S61514  
S61652/S61548/S61150  
S61500/S61906

For T profile | Για Ταυ:

S61564/S61656/S61770  
S61776

For 57mm infill - Για γέμιση 57mm			
Glazing mm	EPDM		Glazing beads
	Outer Gasket	Inner Gasket	Square
Filling			
44	2000686001	2000900301	<b>S60689</b>  2203123003
43	2000686001	2000900401	
42	2000686001	2000900501	
41	2000686001	2000900601	
40	2000686001	2000900301	<b>S60697</b>  2203123003
39	2000686001	2000900401	
38	2000686001	2000900501	
37	2000686001	2000900601	
36	2000686001	2000900301	<b>S60437</b>  2203123003
35	2000686001	2000900401	
34	2000686001	2000900501	
33	2000686001	2000900601	
32	2000686001	2000900201	<b>S60449</b>  2203123003
31	2000686001	2000900301	
30	2000686001	2000900401	
29	2000686001	2000900501	
28	2000686001	2000900601	
27	2000686001	2000900301	<b>S60439</b>  2203123003
26	2000686001	2000900401	
25	2000686001	2000900501	
24	2000686001	2000900601	
23	2000686001	2000900301	<b>S60435</b>  2203123003
22	2000686001	2000900401	
21	2000686001	2000900501	
20	2000686001	2000900601	
19	2000686001	2000900301	<b>S60431</b>  2203123003
18	2000686001	2000900401	
17	2000686001	2000900501	
16	2000686001	2000900601	
15	2000686001	2000900301	<b>S60433</b>  2203123003
14	2000686001	2000900401	
13	2000686001	2000900501	
12	2000686001	2000900601	



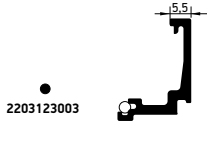
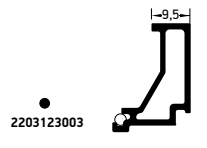


















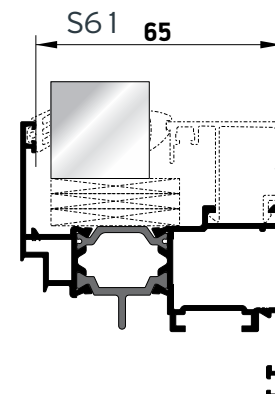
For Frame | Για Κάσα:

S61508/S61510/S61514  
S61652/S61548/S61150  
S61500/S61906

For T profile | Για Ταυ:

S61564/S61656/S61770  
S61776

For 65mm infill - Για γέμιση 65mm			
Glazing mm	EPDM		Glazing beads
	Outer Gasket	Inner Gasket	Square
Filling			
52	2000686001	2000900301	<b>S60689</b> 
51	2000686001	2000900401	
50	2000686001	2000900501	
49	2000686001	2000900601	
48	2000686001	2000900301	<b>S60697</b> 
47	2000686001	2000900401	
46	2000686001	2000900501	
45	2000686001	2000900601	
44	2000686001	2000900301	<b>S60312</b> 
43	2000686001	2000900401	
42	2000686001	2000900501	
41	2000686001	2000900301	<b>S60484</b> 
40	2000686001	2000900401	
39	2000686001	2000900301	<b>S60451</b> 
38	2000686001	2000900401	
37	2000686001	2000900301	<b>S60485</b> 
36	2000686001	2000900401	
35	2000686001	2000900301	<b>S60452</b> 
34	2000686001	2000900401	
33	2000686001	2000900301	<b>S60486</b> 
32	2000686001	2000900401	
31	2000686001	2000900301	<b>S60453</b> 
30	2000686001	2000900401	
29	2000686001	2000900301	<b>S60487</b> 
28	2000686001	2000900401	
27	2000686001	2000900301	<b>S60454</b> 
26	2000686001	2000900401	
25	2000686001	2000900301	<b>S60488</b> 
24	2000686001	2000900401	
23	2000686001	2000900301	<b>S60455</b> 
22	2000686001	2000900401	
21	2000686001	2000900301	<b>S60489</b> 
20	2000686001	2000900401	
19	2000686001	2000900301	<b>S60460</b> 
18	2000686001	2000900401	
17	2000686001	2000900301	<b>S60490</b> 
16	2000686001	2000900401	
15	2000686001	2000900301	<b>S60483</b> 
14	2000686001	2000900401	
13	2000686001	2000900301	<b>S60492</b> 
12	2000686001	2000900401	
11	2000686001	2000900501	



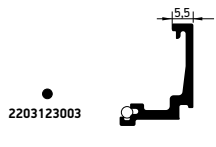
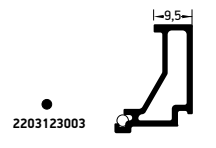
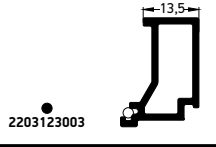
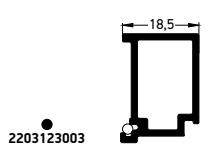
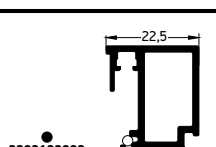
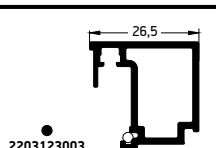
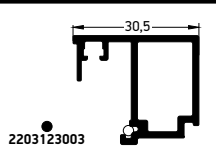
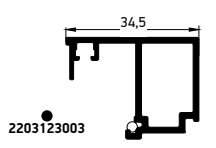
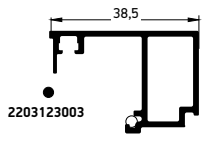


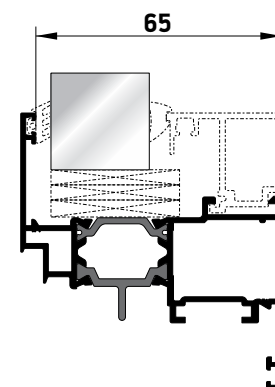
For Sash | Για Φύλλο:

S61936/S61976/S61938  
S61972/S61552/S61829  
S61893/S61690

For T profile | Για Ταύ:

S61566

For 65mm infill - Για γέμιση 65mm				
Glazing mm	EPDM		Glazing beads	
	Outer Gasket	Inner Gasket	Square	
Filling				
52	2000686001	2000900301	<b>S60689</b>	
51	2000686001	2000900401		
50	2000686001	2000900501		
49	2000686001	2000900601		
48	2000686001	2000900301	<b>S60697</b>	
47	2000686001	2000900401		
46	2000686001	2000900501		
45	2000686001	2000900601		
44	2000686001	2000900301	<b>S60437</b>	
43	2000686001	2000900401		
42	2000686001	2000900501		
41	2000686001	2000900601		
40	2000686001	2000900201	<b>S60449</b>	
39	2000686001	2000900301		
38	2000686001	2000900401		
37	2000686001	2000900501		
36	2000686001	2000900601		
35	2000686001	2000900301	<b>S60439</b>	
34	2000686001	2000900401		
33	2000686001	2000900501		
32	2000686001	2000900601		
31	2000686001	2000900301	<b>S60435</b>	
30	2000686001	2000900401		
29	2000686001	2000900501		
28	2000686001	2000900601		
27	2000686001	2000900301	<b>S60431</b>	
26	2000686001	2000900401		
25	2000686001	2000900501		
24	2000686001	2000900601		
23	2000686001	2000900301	<b>S60433</b>	
22	2000686001	2000900401		
21	2000686001	2000900501		
20	2000686001	2000900601		
19	2000686001	2000900301	<b>S60440</b>	
18	2000686001	2000900401		
17	2000686001	2000900501		
16	2000686001	2000900601		



For Sash | Για Φύλλο:

S61936/S61976/S61938  
S61972/S61552/S61829  
S61893/S61690

For T profile | Για Ταύ:

S61566

A large, abstract graphic on the left side of the page, composed of several overlapping yellow and orange geometric shapes, including triangles and parallelograms, creating a dynamic, angular composition.

# DIMENSION CONSTRAINTS

## ΠΕΡΙΟΡΙΣΜΟΙ ΔΙΑΣΤΑΣΕΩΝ

# EURO GROOVE MECHANISM



Alumil Standard T/T Mechanism 100kg  
Μηχανισμός Standard A/A Alumil 100kg



New Alumil Standard T/T Mechanism 130kg  
Νέος Μηχανισμός Standard A/A Alumil 130kg



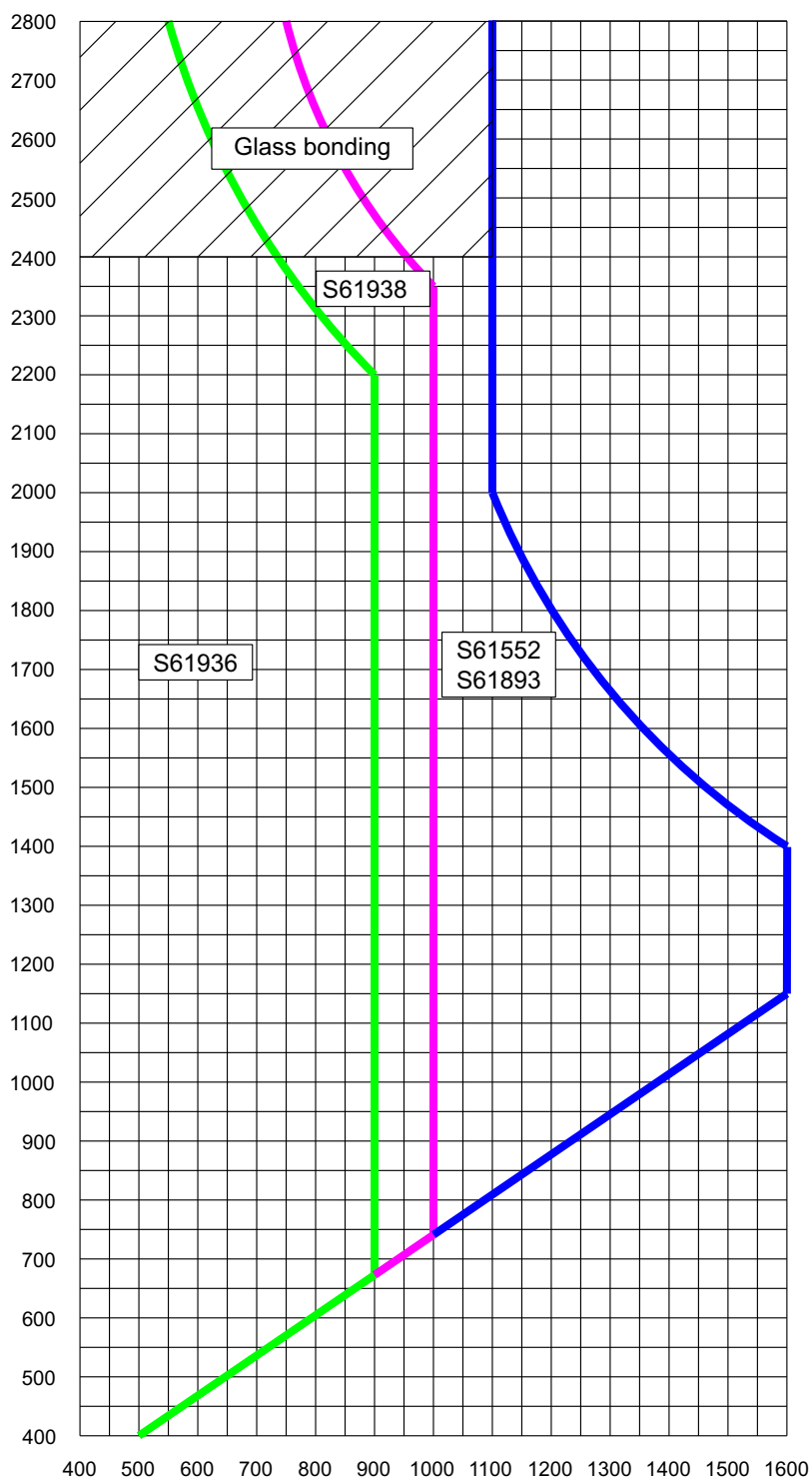
Alumil Euro Groove T/T Concealed Mechanism 150kg  
Κρυφός Μηχανισμός Euro Groove A/A Alumil 150kg



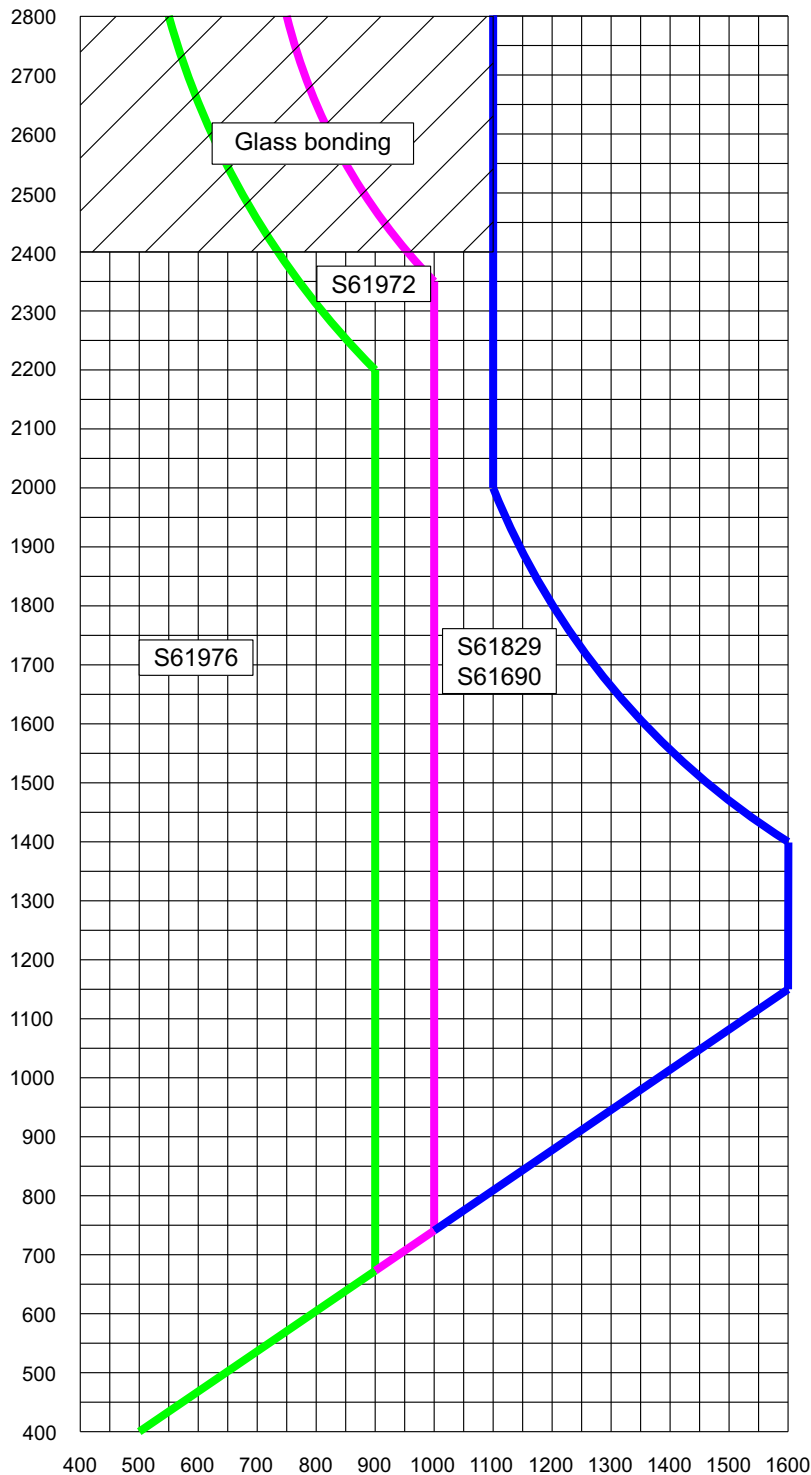
Alumil Advanced T/T Mechanism 150kg  
Μηχανισμός Advanced A/A Alumil 150kg



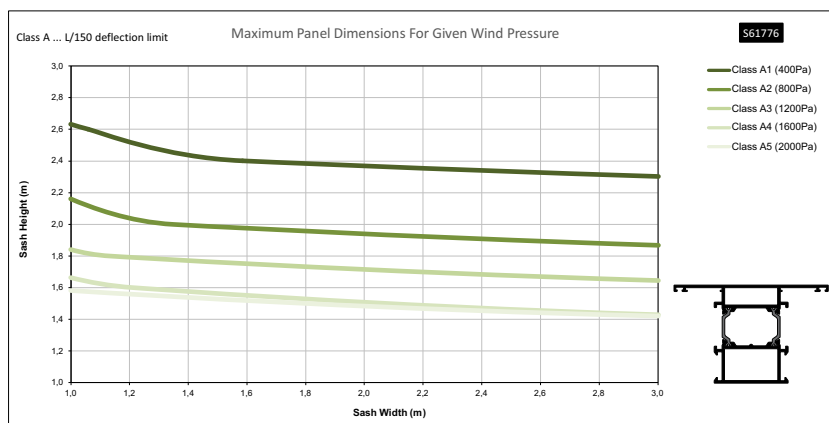
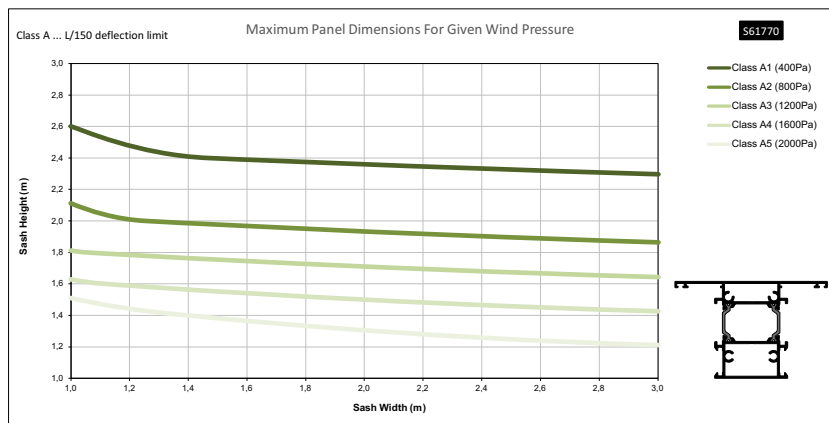
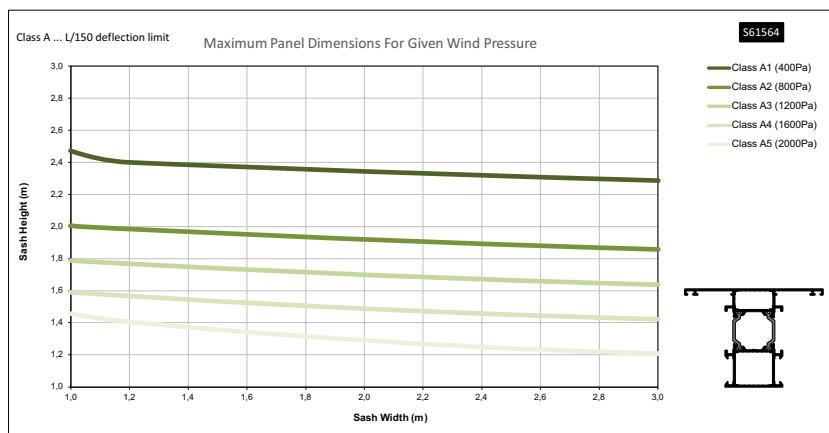
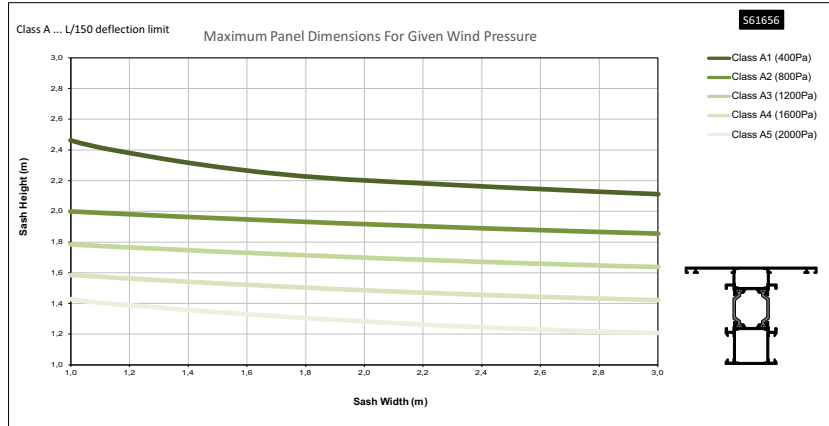
Alumil Euro Groove T/T Concealed Mechanism 180kg  
Κρυφός Μηχανισμός Euro Groove A/A Alumil 180kg

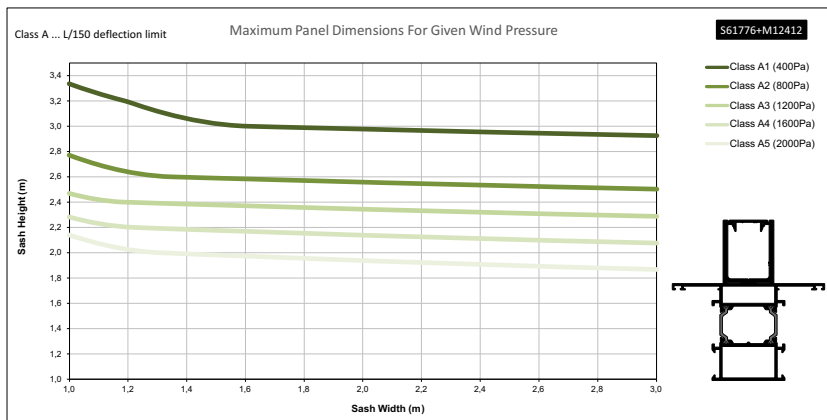
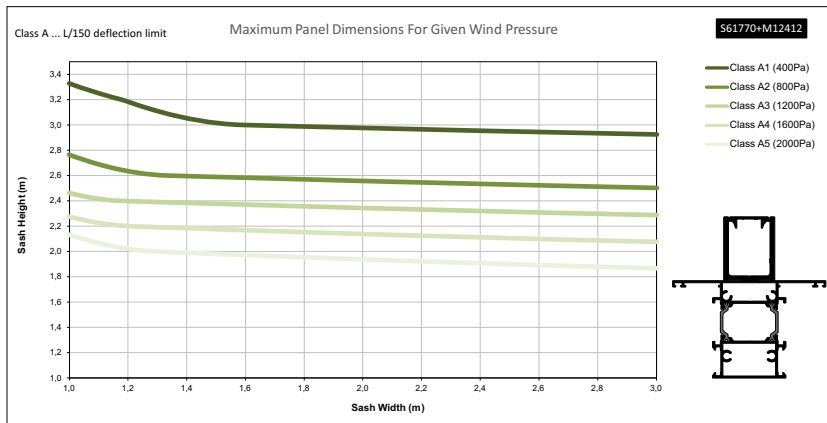
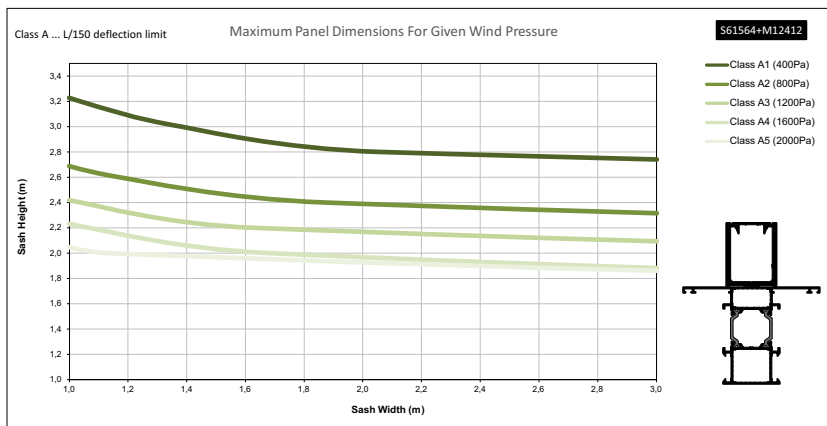
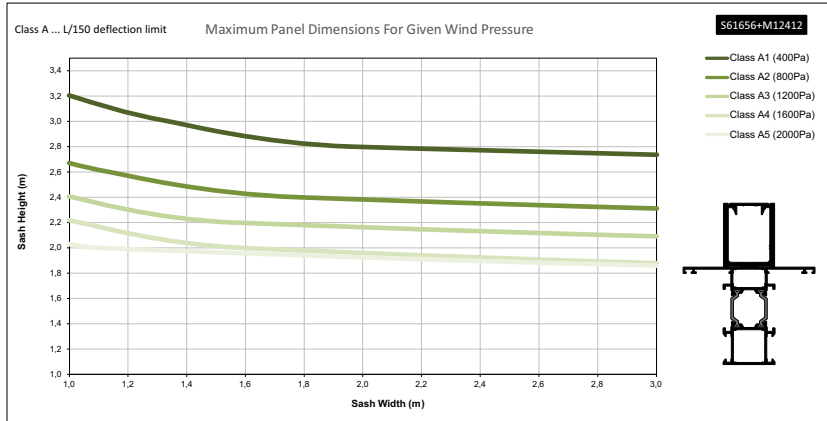


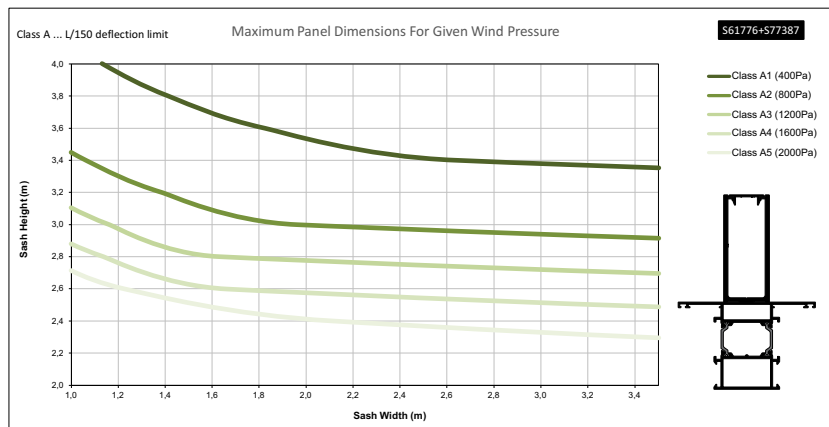
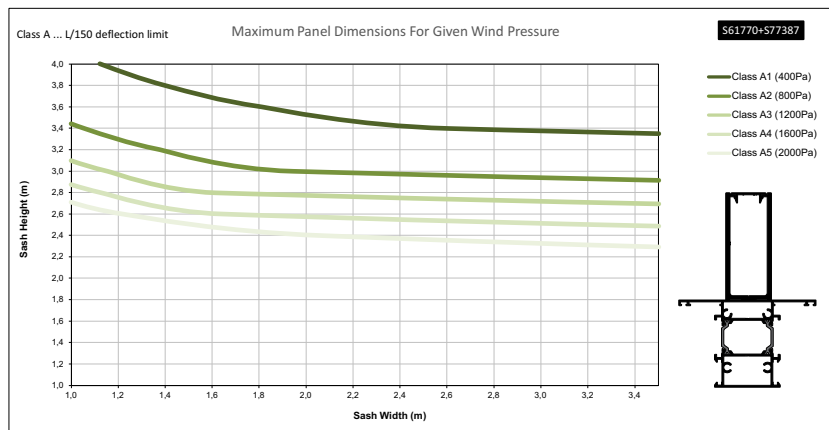
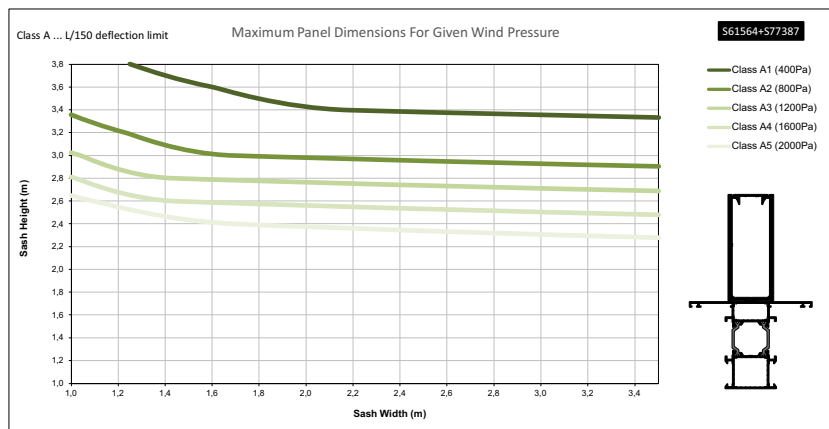
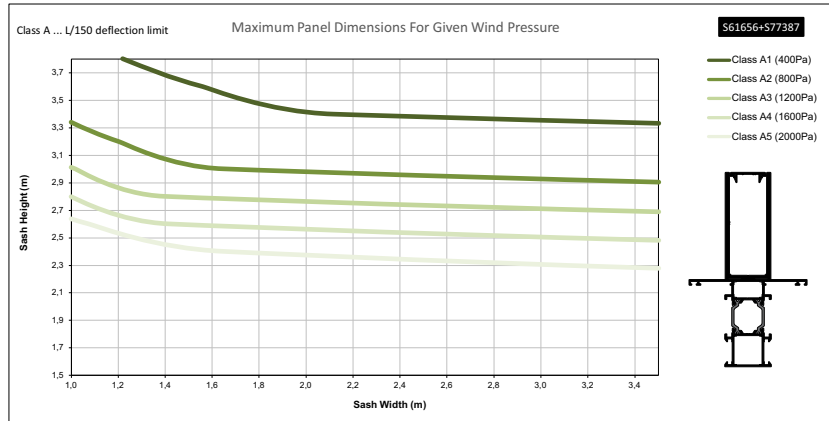
# PVC GROOVE MECHANISM

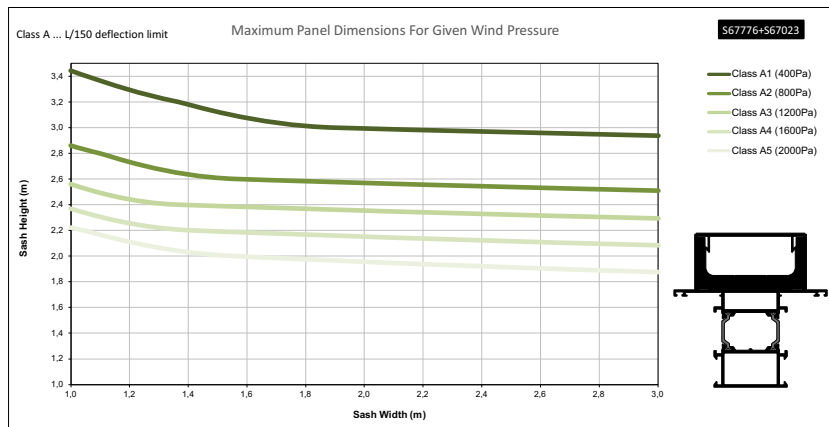
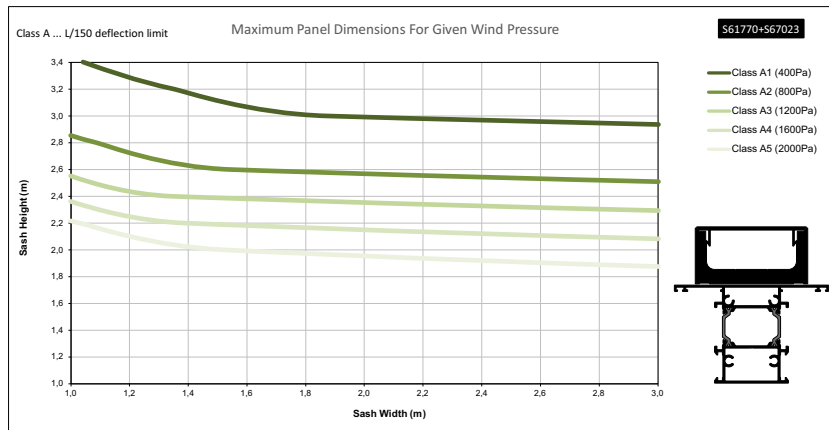
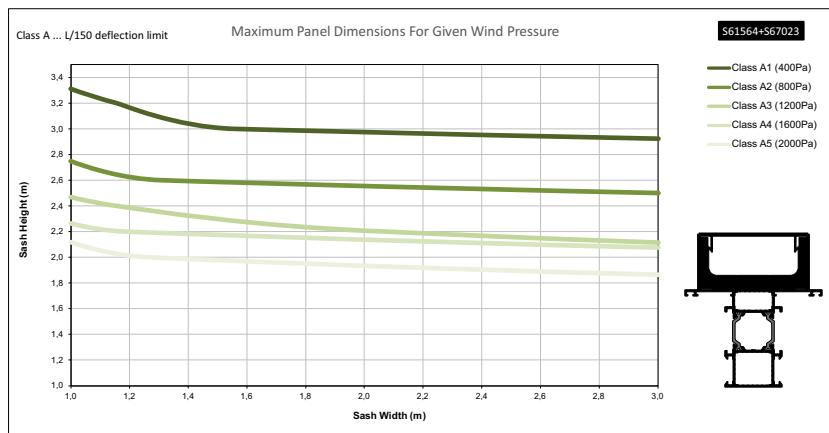
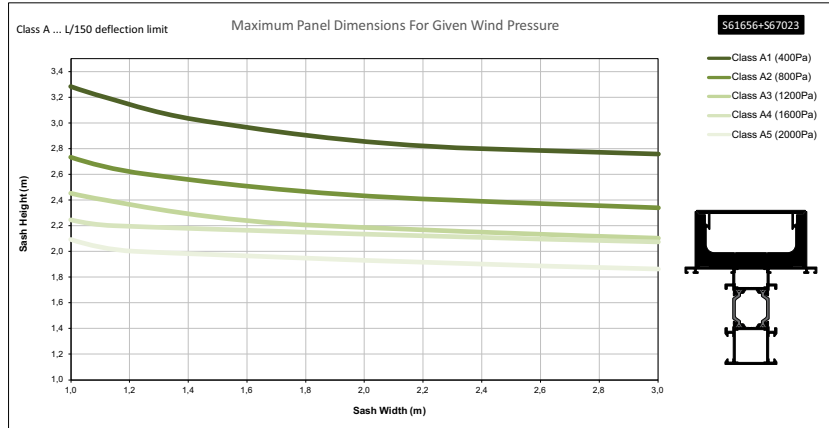


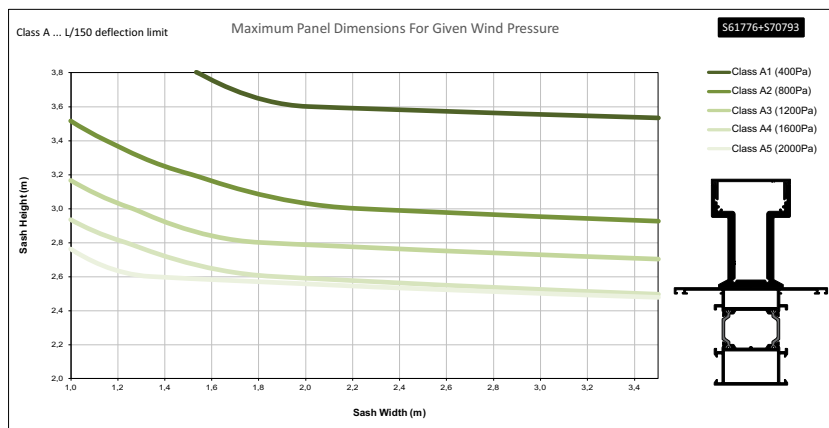
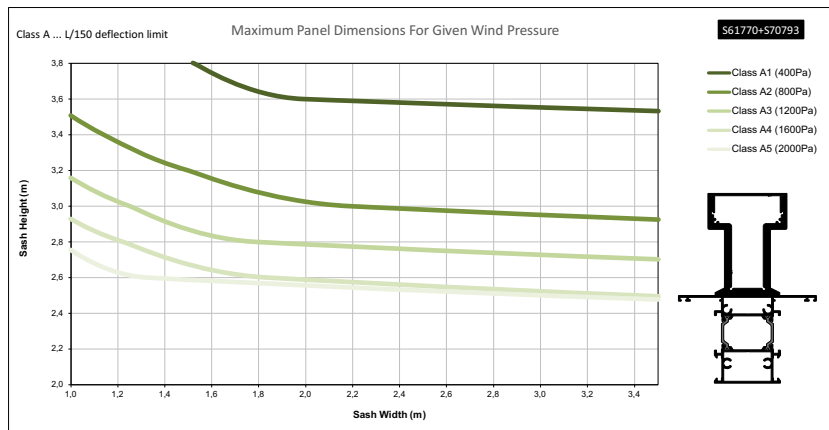
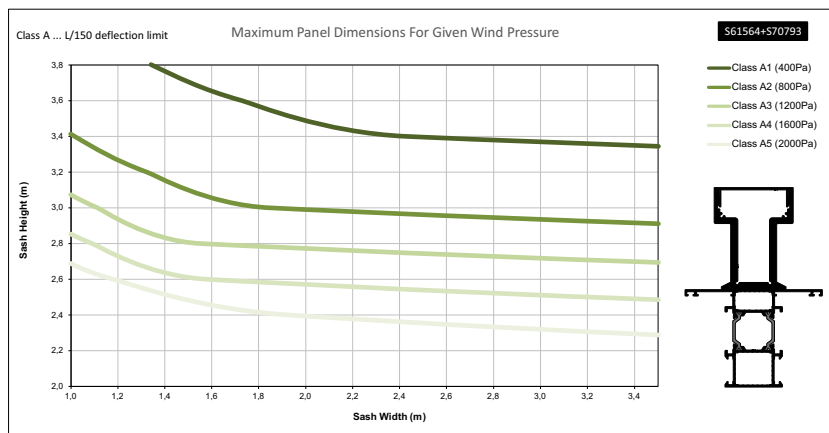
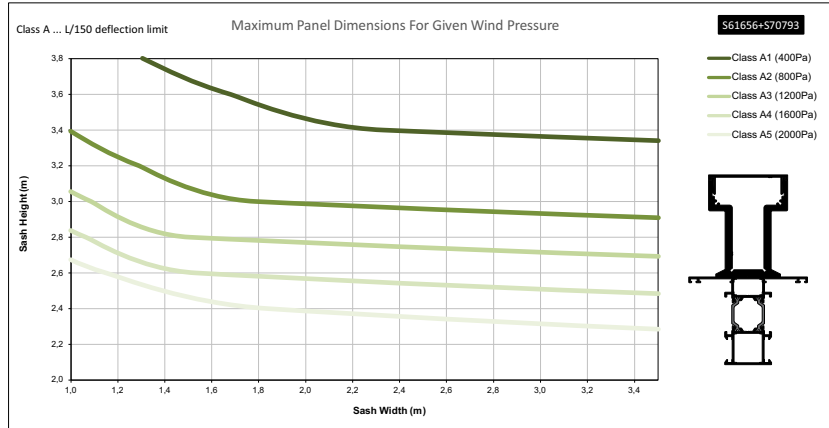
Alumil PVC Groove Mechanism -  
Basic Security  
Περιμετρικός Μηχανισμός Alumil -  
Βασικό Επίπεδο Ασφαλείας











A large, abstract graphic on the left side of the page, composed of several overlapping yellow and orange geometric shapes, including triangles and parallelograms, creating a dynamic, angular composition.

# ACCESSORIES ΕΞΑΡΤΗΜΑΤΑ

**Accessory:** EX-1607719000

INTERIOR T-CONNECTOR 19.6x19

ΕΣΩΤΕΡΙΚΟΣ ΣΥΝΔΕΣΜΟΣ ΤΑΥ 19,6x19

**Category:** CONNECTORS

**Unit:** PC

**PackSmall:** 4

**PackBig:** 0



**Connected Profiles /**  
Συνεργαζόμενα Προφίλ

S61656M

**Accessory:** EX-1607719001

EXTERIOR T-CONNECTOR 19mm

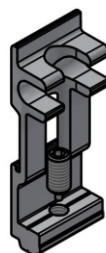
ΕΞΩΤΕΡΙΚΟΣ ΣΥΝΔΕΣΜΟΣ ΚΑΣΑΣ-ΤΑΥ  
19mm

**Category:** CONNECTORS

**Unit:** PC

**PackSmall:** 4

**PackBig:** 0



**Connected Profiles /**  
Συνεργαζόμενα Προφίλ

S61656M

**Accessory:** EX-1607719002

BACK-FRAME EXTERIOR T-CONNECTOR  
19mm

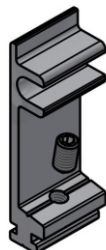
ΟΠΙΣΘΙΟΣ ΕΞΩΤΕΡΙΚΟΣ ΣΥΝΔΕΣΜΟΣ  
ΚΑΣΑΣ

**Category:** CONNECTORS

**Unit:** PC

**PackSmall:** 250

**PackBig:** 0



**Connected Profiles /**  
Συνεργαζόμενα Προφίλ

S61656M

**Accessory:** EX-1607723000

T-CLEAT INSIDE 19,8mm WITH SCREW  
H4


ΣΥΝΔΕΣΜΟΣ ΤΑΥ ΓΙΑ ΕΣΩ 19,8mm ΜΕ  
ΒΙΔΑ H4

**Category:** CONNECTORS

**Unit:** PC

**PackSmall:** 20

**PackBig:** 0



**Connected Profiles /**  
Συνεργαζόμενα Προφίλ

S61566M, S61564M

**Accessory:** EX-1607723001

T-CLEAT OUTSIDE 22,6mm WITH INOX  
SCREW

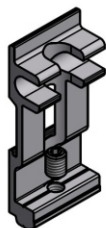
ΣΥΝΔΕΣΜΟΣ ΤΑΥ ΕΞΩΤΕΡΙΚΟΣ 22,6mm  
ΜΕ ΒΙΔΑ INOX

**Category:** CONNECTORS

**Unit:** PC

**PackSmall:** 50

**PackBig:** 0



**Connected Profiles /**  
Συνεργαζόμενα Προφίλ

S61564M, S61566M

**Accessory:** EX-1607723002

BACK-FRAME EXTERIOR T-CONNECTOR  
22.6mm WITH INOX SCREW

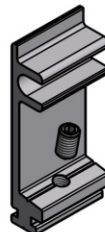
ΟΠΙΣΘΙΟΣ ΕΞΩΤ ΣΥΝΔΕΣΜΟΣ ΤΑΥ-ΚΑΣΑΣ  
22,6mm ΜΕ ΒΙΔΑ INOX

**Category:** CONNECTORS

**Unit:** PC

**PackSmall:** 20

**PackBig:** 0



**Connected Profiles /**  
Συνεργαζόμενα Προφίλ

S61566M, S61564M

**Accessory:** EX-1607733200

T-CLEAT INSIDE 19,4x32,6mm WITH SCREW H4

ΣΥΝΔΕΣΜΟΣ ΤΑΥ ΕΣΩΤΕΡΙΚΟΣ  
19,4x32,6mm ΜΕ ΒΙΔΑ H4

**Category:** CONNECTORS

**Unit:** PC

**PackSmall:** 35

**PackBig:** 0



**Connected Profiles /  
Συνεργαζόμενα Προφίλ**

S61776M

**Accessory:** EX-1607733201

T-CLEAT OUTSIDE 32,6mm WITH INOX SCREW

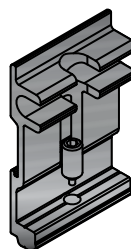
ΣΥΝΔΕΣΜΟΣ ΤΑΥ ΕΞΩΤΕΡΙΚΟΣ 32,6mm  
ΜΕ ΒΙΔΑ INOX

**Category:** CONNECTORS

**Unit:** PC

**PackSmall:** 30

**PackBig:** 0



**Connected Profiles /  
Συνεργαζόμενα Προφίλ**

S61776M

**Accessory:** EX-1607733202

BACK-FRAME EXTERIOR T-CONNECTOR  
32,6mm WITH INOX SCREW

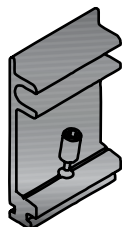
ΟΠΙΣΘΙΟΣ ΕΞΩΤ ΣΥΝΔΕΣΜΟΣ ΤΑΥ-ΚΑΣΑΣ  
32,6mm ΜΕ ΒΙΔΑ INOX

**Category:** CONNECTORS

**Unit:** PC

**PackSmall:** 30

**PackBig:** 0



**Connected Profiles /  
Συνεργαζόμενα Προφίλ**

S61776M

**Accessory:** EX-1657700100

CAST T-CONNECTOR 22,5mm RIGHT

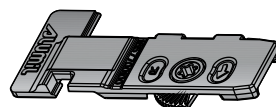
ΣΥΝΔΕΣΜΟΣ ΚΑΣΑΣ-ΤΑΥ ΦΤΕΡΟΥ  
22,5mm ΔΕΞΙΟΣ

**Category:** CONNECTORS

**Unit:** PC

**PackSmall:** 10

**PackBig:** 0



**Connected Profiles /  
Συνεργαζόμενα Προφίλ**

S61656M, S61776M, S61566M,  
S61770M, S61564M

**Accessory:** EX-1657700200

CAST T-CONNECTOR 22,5mm LEFT

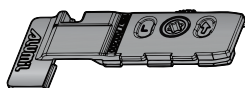
ΣΥΝΔΕΣΜΟΣ ΚΑΣΑΣ-ΤΑΥ ΦΤΕΡΟΥ  
22,5mm ΑΡΙΣΤΕΡΟΣ

**Category:** CONNECTORS

**Unit:** PC

**PackSmall:** 10

**PackBig:** 0



**Connected Profiles /  
Συνεργαζόμενα Προφίλ**

S61564M, S61566M, S61776M,  
S61656M, S61770M

**Accessory:** EX-1131106000

CRIMP CORNER CLEAT 10,9x6,4mm

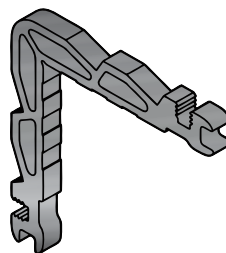
ΓΩΝΙΑ ΣΥΝΔΕΣΗΣ ΠΡΕΣΑΡΙΣΤΗ  
10,9x6,4mm

**Category:** CORNERS

**Unit:** PC

**PackSmall:** 8

**PackBig:** 224



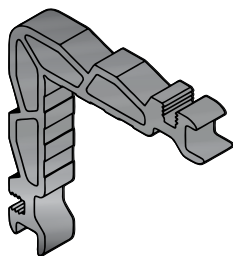
**Connected Profiles /  
Συνεργαζόμενα Προφίλ**

S61936M, S61976M

**Accessory:** EX-1131310100  
CRIMP CORNER CLEAT 13,2x10,6mm  
ΓΩΝΙΑ ΣΥΝΔΕΣΗΣ ΠΡΕΣΣΑΡΙΣΤΗ  
13,2x10,6mm

**Connected Profiles /  
Συνεργαζόμενα Προφίλ**  
S61508M

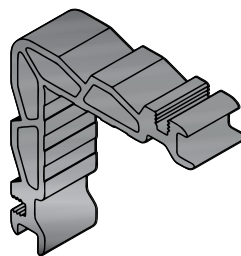
**Category:** CORNERS  
**Unit:** PC  
**PackSmall:** 4  
**PackBig:** 0



**Accessory:** EX-1131319600  
CRIMP CORNER CLEAT 13,2x19,8mm  
ΓΩΝΙΑ ΣΥΝΔΕΣΗΣ ΠΡΕΣΣΑΡΙΣΤΗ  
13,2x19,8mm

**Connected Profiles /  
Συνεργαζόμενα Προφίλ**  
S61508M

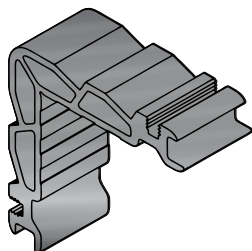
**Category:** CORNERS  
**Unit:** PC  
**PackSmall:** 4  
**PackBig:** 72



**Accessory:** EX-1131327400  
CRIMP CORNER CLEAT 13,2x27mm  
ΓΩΝΙΑ ΣΥΝΔΕΣΗΣ ΠΡΕΣΣΑΡΙΣΤΗ  
13,2x27mm

**Connected Profiles /  
Συνεργαζόμενα Προφίλ**  
S61976M

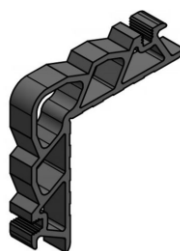
**Category:** CORNERS  
**Unit:** PC  
**PackSmall:** 4  
**PackBig:** 0



**Accessory:** EX-1131910500  
CAST CORNER CLEAT 19X10,5  
ΓΩΝΙΑ ΣΥΝΔΕΣΗΣ ΠΡΕΣΣΑΡΙΣΤΗ  
ΚΑΡΦΩΤΗ 19X10,5

**Connected Profiles /  
Συνεργαζόμενα Προφίλ**  
S61652M

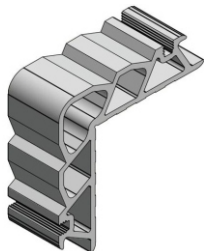
**Category:** CORNERS  
**Unit:** PC  
**PackSmall:** 4  
**PackBig:** 0



**Accessory:** EX-1131926200  
CRIMP CORNER CLEAT 19x26.2mm  
ΓΩΝΙΑ ΣΥΝΔΕΣΗΣ ΠΡΕΣΣΑΡΙΣΤΗ  
19x26.2mm

**Connected Profiles /  
Συνεργαζόμενα Προφίλ**  
S61936M

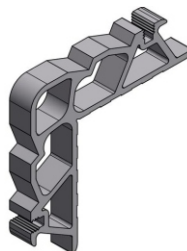
**Category:** CORNERS  
**Unit:** PC  
**PackSmall:** 4  
**PackBig:** 0



**Accessory:** EX-1132310200  
DOUBLE CRIMP CORNER CLEAT  
22,4x10,2mm  
ΓΩΝΙΑ ΣΥΝΔΕΣΗΣ ΜΕ ΔΙΠΛΟ ΧΤΥΠΗΜΑ  
22,4x10,2mm

**Connected Profiles /  
Συνεργαζόμενα Προφίλ**  
S61194M, S61510M

**Category:** CORNERS  
**Unit:** PC  
**PackSmall:** 4  
**PackBig:** 0



**Accessory: EX-1132315600**

CRIMP CORNER CLEAT 23x16mm

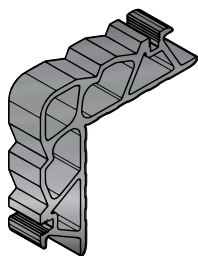
ΓΩΝΙΑ ΣΥΝΔΕΣΗΣ ΠΡΕΣΣΑΡΙΣΤΗ  
23x16mm

**Category:** CORNERS

**Unit:** PC

**PackSmall:** 4

**PackBig:** 0



**Connected Profiles /  
Συνεργαζόμενα Προφίλ**

S61194M

**Accessory: EX-1132319600**

CRIMP CORNER CLEAT 23x19,8mm

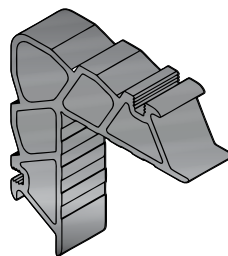
ΓΩΝΙΑ ΣΥΝΔΕΣΗΣ ΠΡΕΣΣΑΡΙΣΤΗ  
23x19,8mm

**Category:** CORNERS

**Unit:** PC

**PackSmall:** 4

**PackBig:** 0



**Connected Profiles /  
Συνεργαζόμενα Προφίλ**

S61150M, S61500M, S61510M

**Accessory: EX-1133319600**

CRIMP CORNER CLEAT 33x19,8mm

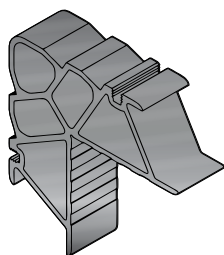
ΓΩΝΙΑ ΣΥΝΔΕΣΗΣ ΠΡΕΣΣΑΡΙΣΤΗ  
33x19,8mm

**Category:** CORNERS

**Unit:** PC

**PackSmall:** 4

**PackBig:** 0



**Connected Profiles /  
Συνεργαζόμενα Προφίλ**

S61514M

**Accessory: EX-1134325800**

CRIMP CORNER CLEAT 43X25,8

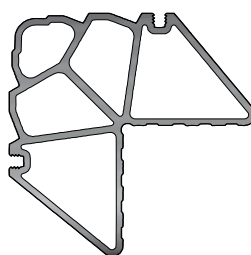
ΓΩΝΙΑ ΣΥΝΔΕΣΗΣ ΠΡΕΣΣΑΡΙΣΤΗ 43X25,8

**Category:** CORNERS

**Unit:** PC

**PackSmall:** 4

**PackBig:** 0



**Connected Profiles /  
Συνεργαζόμενα Προφίλ**

S61829M, S61690M

**Accessory: INT-1135725800**

CRIMP CORNER CLEAT 57,4x25,8mm.

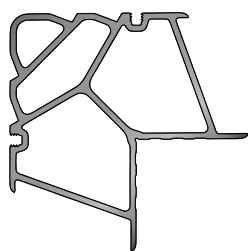
ΓΩΝΙΑ ΣΥΝΔΕΣΗΣ ΠΡΕΣΣΑΡΙΣΤΗ  
57,4x25,8mm.

**Category:** CORNERS

**Unit:** PC

**PackSmall:** 12

**PackBig:** 0



**Connected Profiles /  
Συνεργαζόμενα Προφίλ**

S61893M, S61552M

**Accessory: EX-1133327000**

CRIMP CORNER CLEAT 33X26,4

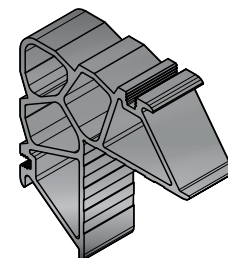
ΓΩΝΙΑ ΣΥΝΔΕΣΗΣ ΠΡΕΣΣΑΡΙΣΤΗ 33X26,4

**Category:** CORNERS

**Unit:** PC

**PackSmall:** 4

**PackBig:** 0



**Connected Profiles /  
Συνεργαζόμενα Προφίλ**

S61972M

**Accessory:** EX-1137519600  
CRIMP CORNER CLEAT 75,2x19,8mm

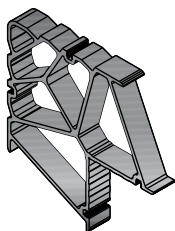
ΓΩΝΙΑ ΣΥΝΔΕΣΗΣ ΠΡΕΣΣΑΡΙΣΤΗ  
75,2x19,8mm

**Category:** CORNERS

**Unit:** ST

**PackSmall:** 4

**PackBig:** 0



**Connected Profiles /  
Συνεργαζόμενα Προφίλ**  
S61906M

**Accessory:** EX-1134327000  
CRIMP CORNER CLEAT 43,4x27,2

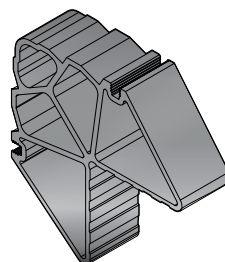
ΓΩΝΙΑ ΣΥΝΔΕΣΗΣ ΠΡΕΣΣΑΡΙΣΤΗ 43,4x27,2

**Category:** CORNERS

**Unit:** ST

**PackSmall:** 4

**PackBig:** 0



**Connected Profiles /  
Συνεργαζόμενα Προφίλ**  
S61938M

**Accessory:** EX-1137510200  
CRIMP NAIL CLIT 75x10.2mm

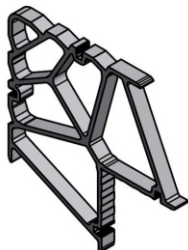
ΠΡΕΣΣΑΡΙΣΤΗ ΓΩΝΙΑ ΜΕ ΔΙΠΛΟ  
ΧΤΥΠΗΜΑ 75x10.2 mm

**Category:** CORNERS

**Unit:** PC

**PackSmall:** 4

**PackBig:** 0



**Connected Profiles /  
Συνεργαζόμενα Προφίλ**  
S61906M

**Accessory:** EX-1133310200  
DOUBLE CRIMP CORNER CLEAT 33x10,2mm

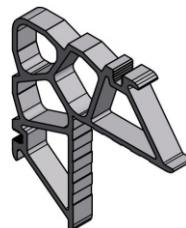
ΠΡΕΣΣΑΡΙΣΤΗ ΓΩΝΙΑ ΜΕ ΔΙΠΛΟ ΧΤΥΠΗΜΑ  
33x10,2mm

**Category:** CORNERS

**Unit:** PC

**PackSmall:** 4

**PackBig:** 0



**Connected Profiles /  
Συνεργαζόμενα Προφίλ**  
S61514M

**Accessory:** EX-1141919200  
CORNER CLEAT WITH REIZ 19x19,2mm

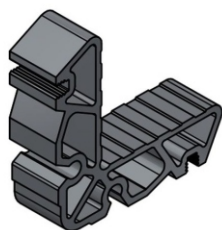
ΓΩΝΙΑ ΣΥΝΔΕΣΗΣ ΜΕ ΡΕΙΖ 19x19,2 mm

**Category:** CORNERS

**Unit:** PC

**PackSmall:** 4

**PackBig:** 0



**Connected Profiles /  
Συνεργαζόμενα Προφίλ**  
S61652M

**Accessory:** EX-1657732600  
DIE CAST CORNER CLEAT 33x11.1mm

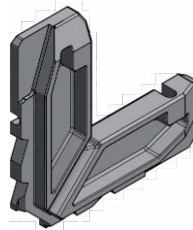
ΓΩΝΙΑ ΣΥΝΔΕΣΗΣ ΧΥΤΗ 33x11.1mm

**Category:** CORNERS

**Unit:** PC

**PackSmall:** 4

**PackBig:** 0



**Connected Profiles /  
Συνεργαζόμενα Προφίλ**  
S61938M, S61972M

**Accessory:** EX-1132926400  
DOUBLE CRIMP NAIL CLEAT 29x26.4

ΓΩΝΙΑ ΣΥΝΔΕΣΗΣ ΠΡΕΣΑΡΙΣΤΗ  
ΜΕ ΔΙΠΛΟ ΧΤΥΠΗΜΑ 29x26.4 mm

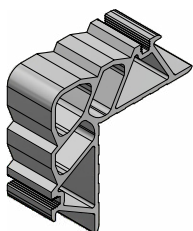
**Category:** CORNERS

**Unit:** PC

**PackSmall:** 4

**PackBig:** 0

**Connected Profiles /  
Συνεργαζόμενα Προφίλ**  
S61630M



**Accessory:** EX-1132310900  
CRIMP CORNER CLEAT 23x11,5mm

ΓΩΝΙΑ ΣΥΝΔΕΣΗΣ ΠΡΕΣΑΡΙΣΤΗ 23x11,5mm

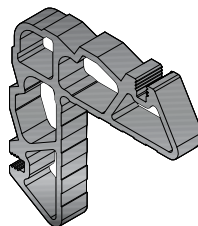
**Category:** CORNERS

**Unit:** PC

**PackSmall:** 4

**PackBig:** 0

**Connected Profiles /  
Συνεργαζόμενα Προφίλ**  
S61630M



**Accessory:** EX-1657747400  
DIE CAST CORNER CLEAT 47.4x11.1mm

ΓΩΝΙΑ ΣΥΝΔΕΣΗΣ ΧΥΤΗ 47.4x11.1mm

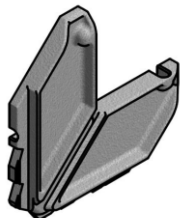
**Category:** CORNERS

**Unit:** PC

**PackSmall:** 4

**PackBig:** 0

**Connected Profiles /  
Συνεργαζόμενα Προφίλ**  
S61552M, S61690M, S61829M,  
S61893M



**Accessory:** EX-1405854000  
DIE CAST CORNER CLEAT 33x10,8mm

ΓΩΝΙΑ ΣΥΝΔΕΣΗΣ ΧΥΤΗ 33x10,8mm

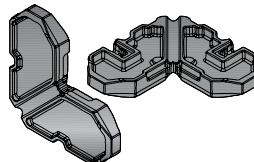
**Category:** CORNERS

**Unit:** PC

**PackSmall:** 4

**PackBig:** 0

**Connected Profiles /  
Συνεργαζόμενα Προφίλ**  
S61514M



**Accessory:** EX-1405853000  
DIE CAST CORNER CLEAT 23x10,8mm

ΓΩΝΙΑ ΣΥΝΔΕΣΗΣ ΧΥΤΗ 23x10,8mm

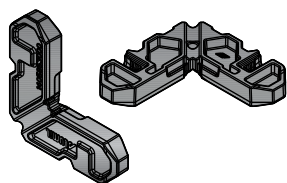
**Category:** CORNERS

**Unit:** PC

**PackSmall:** 4

**PackBig:** 0

**Connected Profiles /  
Συνεργαζόμενα Προφίλ**  
S61194M, S61510M



**Accessory:** INT-4706700000  
CAST CORN DRIL JIG

ΟΔΗΓΟΣ ΔΙΑΤΡΗΣΗΣ ΧΥΤΩΝ ΓΩΝΙΩΝ

**Category:** MACHINES- TOOLS

**Unit:** PC

**PackSmall:** 1

**PackBig:** 0

**Connected Profiles /  
Συνεργαζόμενα Προφίλ**



**Accessory:** EX-1405828000  
DIE CAST CORNER CLEAT 13,2x19,8mm  
ΓΩΝΙΑ ΣΥΝΔΕΣΗΣ ΧΥΤΗ 13,2x19,8mm

**Connected Profiles /  
Συνεργαζόμενα Προφίλ**  
S61508M

**Category:** CORNERS  
**Unit:** PC  
**PackSmall:** 4  
**PackBig:** 0



**Accessory:** EX-1405829000  
DIE CAST CORNER CLEAT 23,2x19,8mm  
ΓΩΝΙΑ ΣΥΝΔΕΣΗΣ ΧΥΤΗ 23,2x19,8mm

**Connected Profiles /  
Συνεργαζόμενα Προφίλ**  
S61510M

**Category:** CORNERS  
**Unit:** PC  
**PackSmall:** 4  
**PackBig:** 0



**Accessory:** EX-1405830000  
DIE CAST SPLIT CORNER CLEAT  
33,2x19,8mm  
ΓΩΝΙΑ ΣΥΝΔΕΣΗΣ ΔΙΑΙΡΟΥΜΕΝΗ ΧΥΤΗ  
33,2x19,8mm

**Connected Profiles /  
Συνεργαζόμενα Προφίλ**  
S61514M

**Category:** CORNERS  
**Unit:** PC  
**PackSmall:** 4  
**PackBig:** 0



**Accessory:** EX-1405831000  
DIE CAST SPLIT CORNER CLEAT  
13x27mm  
ΓΩΝΙΑ ΣΥΝΔΕΣΗΣ ΔΙΑΙΡΟΥΜΕΝΗ ΧΥΤΗ  
13x27mm

**Connected Profiles /  
Συνεργαζόμενα Προφίλ**  
S61976M

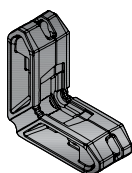
**Category:** CORNERS  
**Unit:** PC  
**PackSmall:** 4  
**PackBig:** 0



**Accessory:** EX-1405832000  
DIE CAST SPLIT CORNER CLEAT  
20x26,2mm  
ΓΩΝΙΑ ΣΥΝΔΕΣΗΣ ΔΙΑΙΡΟΥΜΕΝΗ ΧΥΤΗ  
20x26,2mm

**Connected Profiles /  
Συνεργαζόμενα Προφίλ**  
S61936M

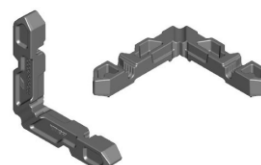
**Category:** CORNERS  
**Unit:** PC  
**PackSmall:** 4  
**PackBig:** 0



**Accessory:** EX-1405852000  
DIE CAST CORNER CLEAT 13x10,8mm  
ΓΩΝΙΑ ΣΥΝΔΕΣΗΣ ΧΥΤΗ 13x10,8mm

**Connected Profiles /  
Συνεργαζόμενα Προφίλ**  
S61508M

**Category:** CORNERS  
**Unit:** PC  
**PackSmall:** 4  
**PackBig:** 0



**Accessory:** EX-1802004000

ALIGNMENT CORNER

ΓΩΝΙΑ ΕΠΙΠΕΔΟΤΗΤΑΣ ΣΥΝΔΕΣΕΩΣ

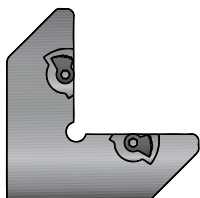
**Connected Profiles /  
Συνεργαζόμενα Προφίλ**

**Category:** CORNERS

**Unit:** PC

**PackSmall:** 50

**PackBig:** 0



**Accessory:** EX-1802002500

ALIGNMENT CORNER INNER SASH

ΓΩΝΙΑ ΕΠΙΠΕΔΟΤΗΤΑΣ ΕΣΩΤΕΡΙΚΟΥ  
ΦΤΕΡΟΥ ΦΥΛΛΟΥ

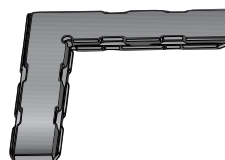
**Connected Profiles /  
Συνεργαζόμενα Προφίλ**

**Category:** CORNERS

**Unit:** PC

**PackSmall:** 100

**PackBig:** 0



**Accessory:** EX-1807728000

ALIGNMENT CORNER 22,5x50x1,5  
ALUMINIUM

ΓΩΝΙΑ ΕΠΙΠΕΔΟΤΗΤΑΣ 22,5x50x1,5  
ΑΛΟΥΜΙΝΙΟ

**Connected Profiles /  
Συνεργαζόμενα Προφίλ**


S61936M, S61976M, S61829M,  
S61906M, S61194M, S61552M,  
S61510M, S61514M, S61508M,  
S61652M, S61150M, S61500M

**Category:** CORNERS

**Unit:** PC

**PackSmall:** 40

**PackBig:** 0



**Accessory:** EX-1807701101

ALIGNMENT CORNER 11x30x1,25  
ALUMINIUM

ΓΩΝΙΑ ΕΠΙΠΕΔΟΤΗΤΑΣ 11x30x1,25  
ΑΛΟΥΜΙΝΙΟ

**Connected Profiles /  
Συνεργαζόμενα Προφίλ**  
S61976M, S61829M

**Category:** CORNERS

**Unit:** PC

**PackSmall:** 40

**PackBig:** 0



**Accessory:** EX-1807715500

ALIGNMENT CORNER 15x30x1,25  
ALUMINIUM

ΓΩΝΙΑ ΕΠΙΠΕΔΟΤΗΤΑΣ 15x30x1,25  
ΑΛΟΥΜΙΝΙΟ

**Connected Profiles /  
Συνεργαζόμενα Προφίλ**

S61893M, S61936M, S61690M,  
S61552M

**Category:** CORNERS

**Unit:** PC

**PackSmall:** 40

**PackBig:** 0



**Accessory:** EX-3107701003

DRAINAGE END CAP SPRING

ΕΞΑΡΤΗΜΑ ΣΥΓΚΡΑΤΗΣΗΣ ΝΕΡΟΣΤΑΛΑΚΤΗ

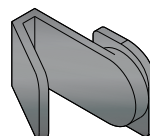
**Connected Profiles /  
Συνεργαζόμενα Προφίλ**

**Category:** CONNECTORS

**Unit:** PC

**PackSmall:** 20

**PackBig:** 0



**Accessory:** EX-2000900301  
GLAZING WEDGE GASKET 3mm EPDM  
ΕΛΑΣΤΙΚΟ ΣΦΗΝΑ ΤΖΑΜΙΟΥ 3mm EPDM

**Category:** GASKETS  
**Unit:** M  
**PackSmall:** 300

**Accessory:** EX-2000900401  
GLAZING WEDGE GASKET 4mm EPDM  
ΕΛΑΣΤΙΚΟ ΣΦΗΝΑ ΤΖΑΜΙΟΥ 4mm EPDM

**PackSmall:** 250

**Accessory:** EX-2000900501  
GLAZING WEDGE GASKET 5mm EPDM  
ΕΛΑΣΤΙΚΟ ΣΦΗΝΑ ΤΖΑΜΙΟΥ 5mm EPDM

**PackSmall:** 200

**Accessory:** EX-2000900601  
GLAZING WEDGE GASKET 6mm EPDM  
ΕΛΑΣΤΙΚΟ ΣΦΗΝΑ ΤΖΑΜΙΟΥ 6mm EPDM

**PackSmall:** 150



**Accessory:** EX-2109660103  
CENTRAL GASKET M9660 EPDM BLACK  
ΚΕΝΤΡΙΚΟ ΕΛΑΣΤΙΚΟ M9660 EPDM  
ΜΑΥΡΟ

**Category:** GASKETS  
**Unit:** M  
**PackSmall:** 60  
**PackBig:** 0

**Connected Profiles /  
Συνεργαζόμενα Προφίλ**  
S61150M, S61500M, S61656M,  
S61776M, S61566M, S61564M,  
S61770M, S61652M, S61508M,  
S61514M, S61510M



**Accessory:** EX-2200093003  
SEAL GASKET FRAME DUAL WALL  
3,5mm EPDM BLACK  
ΕΛΑΣΤΙΚΟ ΦΤΕΡΟΥ ΚΑΣΑΣ ΔΙΠΛΟΥ  
ΤΟΙΧΩΜΑΤΟΣ 3,5mm EPDM ΜΑΥΡΟ

**Category:** GASKETS  
**Unit:** M  
**PackSmall:** 300  
**PackBig:** 0

**Connected Profiles /  
Συνεργαζόμενα Προφίλ**  
S61552M, S61893M, S61976M,  
S61936M, S61690M, S61829M



**Accessory:** EX-2201200100  
FRAME GASKET FOR S67 AND S77  
ΕΛΑΣΤΙΚΟ ΦΤΕΡΟΥ ΚΑΣΑΣ ΓΙΑ S67 ΚΑΙ  
S77

**Category:** GASKETS  
**Unit:** M  
**PackSmall:** 300  
**PackBig:** 0

**Connected Profiles /  
Συνεργαζόμενα Προφίλ**  
S61150M, S61500M, S61652M,  
S61508M, S61514M, S61510M,  
S61770M, S61564M, S61566M,  
S61776M, S61656M



**Accessory:** EX-2000686001  
OUT GLAZ GASKET PLUGGED 3MM  
EPDM BLACK  
ΕΛΑΣΤΙΚΟ ΤΖΑΜΙΟΥ ΚΟΥΜΠΩΤΟ 3MM  
EPDM ΜΑΥΡΟ

**Category:** GASKETS  
**Unit:** M  
**PackSmall:** 300  
**PackBig:** 0

**Connected Profiles /  
Συνεργαζόμενα Προφίλ**



**Accessory:** EX-2506107203  
GASKET S61 LOW THRESHOLD EPDM  
BLACK  
ΕΛΑΣΤΙΚΟ ΣΤΕΓΑΝΩΣΗΣ ΓΙΑ S61  
ΧΑΜΗΛΟ ΚΑΤΩΚΑΖΙ EPDM ΜΑΥΡΟ

**Category:** GASKETS  
**Unit:** M  
**PackSmall:** 300  
**PackBig:** 0

**Connected Profiles /  
Συνεργαζόμενα Προφίλ**



**Accessory:** EX-2506168403  
CENTRAL GASKET S61 LOW THRESHOLD  
EPDM BLACK

ΚΕΝΤΡΙΚΟ ΕΛΑΣΤΙΚΟ S61 ΧΑΜΗΛΟ  
ΚΑΤΩΚΑΖΙ EPDM ΜΑΥΡΟ

**Category:** GASKETS

**Unit:** M

**PackSmall:** 0

**PackBig:** 0

**Connected Profiles /  
Συνεργαζόμενα Προφίλ**  
S61684M



**Accessory:** EX-3006165903  
ADDITIONAL CAP FOR LOW THRESHOLD  
S61

ΠΡΟΣΘΕΤΗ ΤΑΠΑ ΜΠΙΝΙΟΥ ΓΙΑ  
ΧΑΜΗΛΟ ΚΑΤΩΚΑΖΙ

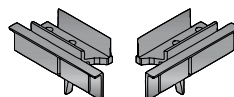
**Category:**

**Unit:** PAA

**PackSmall:** 0

**PackBig:** 0

**Connected Profiles /  
Συνεργαζόμενα Προφίλ**  
S61879M, S61658M



**Accessory:** EX-3106107203  
END CAP WATERPROOFING S61 PRM  
THRESHOLD

ΤΑΠΑ ΝΕΡΟΣΤΑΛΑΚΤΗ ΦΥΛΛΟΥ S61  
ΑΜΕΑ

**Category:**

**Unit:** PAA

**PackSmall:** 0

**PackBig:** 0

**Connected Profiles /  
Συνεργαζόμενα Προφίλ**



**Accessory:** EX-3106168403  
END CAP FOR PRM THRESHOLD S61

ΤΑΠΑ ΧΑΜΗΛΟΥ ΚΑΤΩΚΑΣΙΟΥ ΑΜΕΑ  
S61

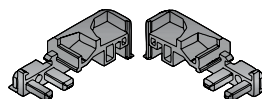
**Category:**

**Unit:** PAA

**PackSmall:** 0

**PackBig:** 0

**Connected Profiles /  
Συνεργαζόμενα Προφίλ**  
S61684M



**Accessory:** EX-4718093000  
WINDBREAK PVC GROOVE 12X30MM L:930MM  
ΑΝΕΜΟΦΡΑΚΤΗΣ PVC GROOVE 12X30MM L:930MM

**Accessory:** EX-4718103000  
WINDBREAK PVC GROOVE 12X30MM L:1030MM  
ΑΝΕΜΟΦΡΑΚΤΗΣ PVC GROOVE 12X30MM L:1030MM

**Accessory:** EX-4718113000  
WINDBREAK PVC GROOVE 12X30MM L:1130MM  
ΑΝΕΜΟΦΡΑΚΤΗΣ PVC GROOVE 12X30MM L:1130MM

**Accessory:** EX-4718123000  
WINDBREAK PVC GROOVE 12X30MM L:1230MM  
ΑΝΕΜΟΦΡΑΚΤΗΣ PVC GROOVE 12X30MM L:1230MM

**Category:** DOOR  
AUTOMATIONS

**Unit:** PC

**PackSmall:** 1

**PackBig:** 0



**Accessory:** EX-4719093000  
WINDBREAK EURO GROOVE 18X20MM L:930MM  
ΑΝΕΜΟΦΡΑΚΤΗΣ EURO GROOVE 18X20MM L:930MM

**Accessory:** EX-4719103000  
WINDBREAK EURO GROOVE 18X20MM L:1030MM  
ΑΝΕΜΟΦΡΑΚΤΗΣ EURO GROOVE 18X20MM L:1030MM

**Accessory:** EX-4719113000  
WINDBREAK EURO GROOVE 18X20MM L:1130MM  
ΑΝΕΜΟΦΡΑΚΤΗΣ EURO GROOVE 18X20MM L:1130MM


**Accessory:** EX-4719123000  
WINDBREAK EURO GROOVE 18X20MM L:1230MM  
ΑΝΕΜΟΦΡΑΚΤΗΣ EURO GROOVE 18X20MM L:1230MM

**Category:** DOOR  
AUTOMATIONS

**Unit:** PC

**PackSmall:** 1

**PackBig:** 0



**Accessory:** EX-2506751103  
EXTERNAL COUPLING FRAME GASKET  
ΕΞΩΤΕΡΙΚΟ ΕΛΑΣΤΙΚΟ ΣΥΝΔΕΣΗΣ ΚΑΣΩΝ

**Connected Profiles /**  
Συνεργαζόμενα Προφίλ

**Category:** GASKETS  
**Unit:** M  
**PackSmall:** 1  
**PackBig:** 0

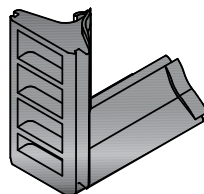


**Accessory:** EX-2559660103  
VULCANIZED CORNER FOR M9660  
CENTRAL GASKET EPDM BLACK

**Connected Profiles /**  
Συνεργαζόμενα Προφίλ

ΒΟΥΛΚΑΝΙΣΜΕΝΗ ΓΩΝΙΑ ΚΕΝΤΡΙΚΟΥ  
ΕΛΑΣΤΙΚΟΥ Μ9660 EPDM ΜΑΥΡΗ

**Category:** GASKETS  
**Unit:** PC  
**PackSmall:** 40  
**PackBig:** 0



**Accessory:** INT-2508502613  
SILICON GASKET FOR BIFOLDING DOOR  
ΕΛΑΣΤΙΚΟ ΣΙΛΙΚΟΝΗΣ ΦΥΣΟΥΝΑΣ SF85  
ΧΑΜΗΛΟΥ ΟΔΗΓΟΥ

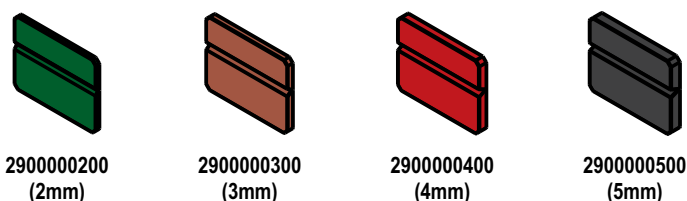
**Connected Profiles /**  
Συνεργαζόμενα Προφίλ  
S61270M

**Category:** GASKETS  
**Unit:** M  
**PackSmall:** 50  
**PackBig:** 0



**Accessory:** EX-2900000X00  
SETTING BLOCK Xmm  
ΤΑΚΑΚΙ ΤΖΑΜΙΟΥ Xmm

**Category:** GLAZING, WEDGES/BRIDGES  
**Unit:** PC



**Accessory:** EX-3131001700  
NRG BAR 10x17x1200mm  
NRG BAR 10x17x1200mm

**Category:** INSULATION  
MATERIALS

**Unit:** PC

**Accessory:** EX-3131003100  
NRG BAR 10x31x1200mm  
NRG BAR 10x31x1200mm

**PackSmall:** 4

**Accessory:** EX-3131004800  
NRG BAR 10x48x1200mm  
NRG BAR 10x48x1200mm

**PackBig:** 0

**Accessory:** EX-3131007300  
NRG BAR 10x73x1200MM  
NRG BAR 10x73x1200MM

**Accessory:** EX-3131201000  
NRG BAR 12x10x1200mm  
NRG BAR 12x10x1200mm

**Accessory:** EX-3132001000  
NRG BAR 20x10x1200mm  
NRG BAR 20x10x1200mm

**Accessory:** EX-3134001400  
NRG BAR 40x14x1200mm  
NRG BAR 40x14x1200mm

**Accessory:** EX-3131503000  
NRG BAR 30x15x1200mm  
NRG BAR 30x15x1200mm



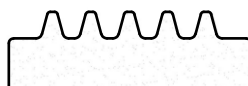
**Accessory:** EX-3131003200  
UNDERGLAZING FOAM INSUL.32X10  
WITH ADHESIVE TAPE

**Connected Profiles /**  
Συνεργαζόμενα Προφίλ

ΑΦΡΩΔΕΣ ΘΕΡΜΟΜΟΝΩΤΙΚΟ ΠΡΟΦΙΛ  
ΤΖΑΜ.32X10 ΜΕ ΑΥΤΟΚΟΛΛΗΤΗ ΤΑΙΝΙΑ

**Category:** INSULATION  
MATERIALS

**Unit:** M  
**PackSmall:** 200  
**PackBig:** 0



**Accessory:** EX-852610000

MILLING TOOL FOR ADJOINING  
PROFILES S61

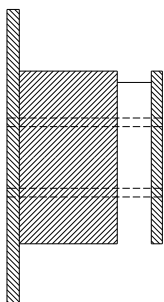
ΦΡΕΖΑ ΚΑΤΕΡΓΑΣΤΙΚΟΥ ΤΑΥ S61

**Category:** MACHINES- TOOLS

**Unit:** PC

**PackSmall:** 1

**PackBig:** 0



**Connected Profiles /**  
Συνεργαζόμενα Προφίλ

**Accessory:** EX-3006165803

END CAP FOR ADJOINING PROFILE S61  
EURO

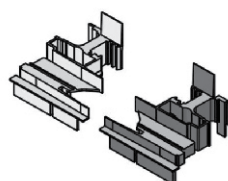
ΤΑΠΑ ΜΠΙΝΙΟΥ ΜΗΧΑΝΙΣΜΟΥ  
ΑΛΟΥΜΙΝΙΟΥ

**Category:** PLASTIC PARTS-  
COVERS, SEALANTS,  
DRAINA

**Unit:** PAA

**PackSmall:** 25

**PackBig:** 0



**Connected Profiles /**  
Συνεργαζόμενα Προφίλ  
S61658M

**Accessory:** EX-3006187903

END CAP FOR ADJOINING PROFILE S61  
PVC G

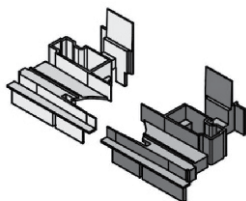
ΤΑΠΑ ΜΠΙΝΙΟΥ ΠΕΡΙΜΕΤΡΙΚΟΥ  
ΜΗΧΑΝΙΣΜΟΥ

**Category:** PLASTIC PARTS-  
COVERS, SEALANTS,  
DRAINA

**Unit:** PAA

**PackSmall:** 25

**PackBig:** 0



**Connected Profiles /**  
Συνεργαζόμενα Προφίλ  
S61879M

**Accessory:** EX-3007765903

END CAP FOR DOUBLE SASH DOOR  
WITHOUT THRESHOLD

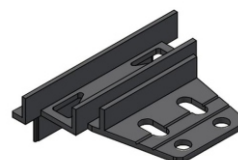
ΤΑΠΑ ΜΠΙΝΙΟΥ ΓΙΑ ΔΙΦΥΛΛΗ ΠΟΡΤΑ  
ΧΩΡΙΣ ΚΑΤΩΚΑΣΙ

**Category:** PLASTIC PARTS-  
COVERS, SEALANTS,  
DRAINA

**Unit:** PC

**PackSmall:** 50

**PackBig:** 0



**Connected Profiles /**  
Συνεργαζόμενα Προφίλ  
S61879M, S61658M

**Accessory:** EX-3100931803

PAIR END CAPS DRAINAGE M9317  
BLACK

ΖΕΥΓΟΣ ΤΑΠΑΝΕΡΟΣΤΑΛΛΑΚΤΗ M9317  
ΜΑΥΡΟ

**Category:** PLASTIC PARTS-  
COVERS, SEALANTS,  
DRAINA

**Unit:** PAA

**PackSmall:** 60

**PackBig:** 0



**Connected Profiles /**  
Συνεργαζόμενα Προφίλ

**Accessory:** EX-3101150103

WATER EVACUATION END CAP ROUND  
BLACK

ΤΑΠΑ ΝΕΡΟΧΥΤΗ ΣΤΡΟΓΓΥΛΗ  
ΑΝΟΙΓΟΜΕΝΟΥ ΜΑΥΡ

**Category:** PLASTIC PARTS-  
COVERS, SEALANTS,  
DRAINA

**Unit:** PC

**PackSmall:** 100

**PackBig:** 0



**Connected Profiles /**  
Συνεργαζόμενα Προφίλ

**Accessory:** EX-3106127003  
END CAP S61270 FOR DOOR WITHOUT THRESHO

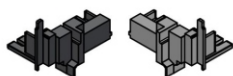
ΤΑΠΑ ΠΡΟΣΘΕΤΟΥ S61270 ΓΙΑ ΠΟΡΤΑ ΧΩΡΙΣ Κ

**Category:** PLASTIC PARTS-COVERS, SEALANTS, DRAINA

**Unit:** PAA

**PackSmall:** 1

**PackBig:** 0



**Connected Profiles /**  
Συνεργαζόμενα Προφίλ  
S61270M

**Accessory:** EX-3107707903  
END CAP S77079 FOR DOOR WITHOUT THRESHO

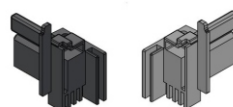
ΤΑΠΑ ΠΡΟΣΘΕΤΟΥ S77079 ΓΙΑ ΠΟΡΤΑ ΧΩΡΙΣ Κ

**Category:** PLASTIC PARTS-COVERS, SEALANTS, DRAINA

**Unit:** PAA

**PackSmall:** 1

**PackBig:** 0



**Connected Profiles /**  
Συνεργαζόμενα Προφίλ

**Accessory:** EX-3107710003  
END CAP FOR DOOR WITHOUT THRESHOLD

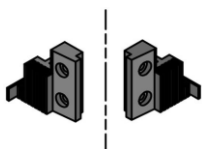
ΤΑΠΑ ΚΑΣΑΣ ΓΙΑ ΠΟΡΤΑ ΧΩΡΙΣ ΚΑΤΩΚΑΣΙ

**Category:** PLASTIC PARTS-COVERS, SEALANTS, DRAINA

**Unit:** PAA

**PackSmall:** 50

**PackBig:** 0



**Connected Profiles /**  
Συνεργαζόμενα Προφίλ  
S61514M, S61510M, S61652M

**Accessory:** EX-6206911203  
BRUSH PILE SEAL 12mm 4P BLACK

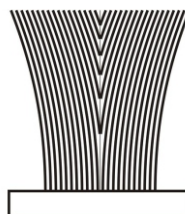
ΒΟΥΡΤΣΑΚΙ 12mm 4P ΜΑΥΡΟ

**Category:** WEATHER STRIPPING PILE

**Unit:** M

**PackSmall:** 450

**PackBig:** 0



**Connected Profiles /**  
Συνεργαζόμενα Προφίλ  
S61270M

**Accessory:** EX-4706130000  
CUTTING AID FOR S61 SASHES

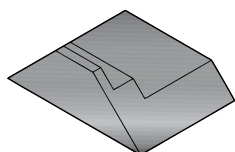
ΤΑΚΟΣ ΚΟΠΗΣ ΦΥΛΛΩΝ S61

**Category:** GLAZING WEDGES/BRIDGES

**Unit:** PC

**PackSmall:** 1

**PackBig:** 0



**Connected Profiles /**  
Συνεργαζόμενα Προφίλ

**Accessory:** EX-4706140000  
REVERSED CUTTING AID FOR S61 SASHES

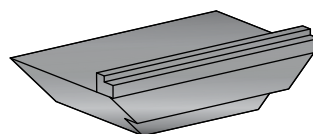
ΑΝΑΠΟΔΟΣ ΤΑΚΟΣ ΚΟΠΗΣ ΦΥΛΛΩΝ S61

**Category:** GLAZING WEDGES/BRIDGES

**Unit:** PC

**PackSmall:** 1

**PackBig:** 0



**Connected Profiles /**  
Συνεργαζόμενα Προφίλ

**Accessory:** EX-8510200300

KNIVES FOR DOUBLE CRIMP FLAT 3mm

ΜΑΧΑΙΡΙΑ ΓΩΝΙΑΣΤΡΑΣ ΓΙΑ ΔΙΠΛΟ ΧΤΥΠΗΜΑ ΙΣΙΑ 3mm

**Category:** MACHINES- TOOLS

**Unit:** PAA

**PackSmall:** 1

**PackBig:** 0



**Connected Profiles /**

Συνεργαζόμενα Προφίλ

**Accessory:** EX-8510200700

KNIVES FOR DOUBLE CRIMP FLAT 7mm


ΜΑΧΑΙΡΙΑ ΓΩΝΙΑΣΤΡΑΣ ΓΙΑ ΔΙΠΛΟ ΧΤΥΠΗΜΑ ΙΣΙΑ 7mm

**Category:** MACHINES- TOOLS

**Unit:** PAA

**PackSmall:** 1

**PackBig:** 0



**Connected Profiles /**

Συνεργαζόμενα Προφίλ

**Accessory:** EX-8510277000

CRIMPING KNIVES FOR EUROGROOVE

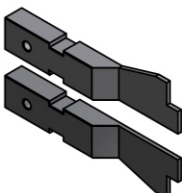
ΜΑΧΑΙΡΙΑ ΓΩΝΙΑΣΤΡΑΣ ΦΥΛΛΟΥ ΑΛΟΥΜΙΝΙΟΥ

**Category:** MACHINES- TOOLS

**Unit:** PAA

**PackSmall:** 1

**PackBig:** 0



**Connected Profiles /**

Συνεργαζόμενα Προφίλ

**Accessory:** INT-8517700100

CRIMPING KNIFE PAIR

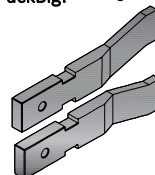
ΖΕΥΓΑΡΙ ΜΑΧΑΙΡΙΩΝ ΓΩΝΙΑΣΤΡΑΣ

**Category:** MACHINES- TOOLS

**Unit:** PC

**PackSmall:** 1

**PackBig:** 0



**Connected Profiles /**

Συνεργαζόμενα Προφίλ

**Accessory:** INT-8517700300

CRIMPING KNIFE PAIR

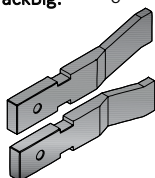
ΖΕΥΓΑΡΙ ΜΑΧΑΙΡΙΩΝ ΓΩΝΙΑΣΤΡΑΣ

**Category:** MACHINES- TOOLS

**Unit:** PC

**PackSmall:** 1

**PackBig:** 0



**Connected Profiles /**

Συνεργαζόμενα Προφίλ

**Accessory:** EX-4706797000

DRILLING JIG FOR CLEAT CORNERS FOR SASH EXT. CHAMBER

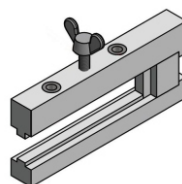
ΣΑΜΠΛΟΝ ΚΑΤΕΡΓΑΣΙΑΣ ΓΙΑ ΧΥΤΕΣ ΓΩΝΙΕΣ ΦΥΛΛΟΥ ΕΞΩΤ. ΘΑΛΑΜΟΥ

**Category:** MACHINES- TOOLS

**Unit:** PC

**PackSmall:** 1

**PackBig:** 0



**Connected Profiles /**

Συνεργαζόμενα Προφίλ

**Accessory:** EX-4746511500

EXTRA LOCKING POINT LOW THRESHOLD  
EURO

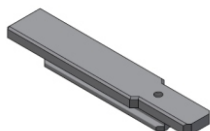
ΕΞΤΡΑ ΚΛΕΙΔΩΜΑ ΧΑΜΗΛΟΥ ΚΑΤΩΚΑΣΙΟΥ  
EURO

**Category:** LATCHES

**Unit:** PC

**PackSmall:** 1

**PackBig:** 0



**Connected Profiles /**

Συνεργαζόμενα Προφίλ

**Accessory:** EX-4706700200

ACCESSORY FOR SLIDE IN TRIM PROFILE  
FOR ROLLING SHUTTERS

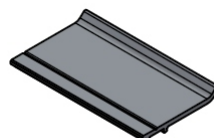
ΕΞΑΡΤΗΜΑ ΣΥΝΔΕΣΗΣ ΓΙΑ ΚΟΥΜΠΩΤΟ  
ΑΡΜΟΚΑΛΥΠΤΡΟ ΓΙΑ ΡΟΛΑ

**Category:** CONNECTORS

**Unit:** PC

**PackSmall:** 4

**PackBig:** 0



**Connected Profiles /**

Συνεργαζόμενα Προφίλ

**Accessory:** EX-4706700100

ACCESSORY FOR SLIDE IN TRIM PROFILE

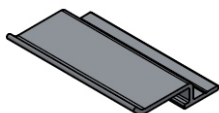
ΕΞΑΡΤΗΜΑ ΣΥΝΔΕΣΗΣ ΓΙΑ ΚΟΥΜΠΩΤΟ  
ΑΡΜΟΚΑΛΥΠΤΡΟ

**Category:** CONNECTORS

**Unit:** PC

**PackSmall:** 4

**PackBig:** 0



**Connected Profiles /**

Συνεργαζόμενα Προφίλ

**Accessory:** EX-4852000000

LOCKING PLATE FOR LOW THRESHOLD  
EURO GR

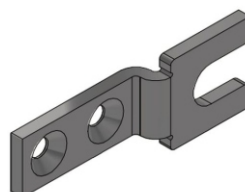
ΠΛΑΚΑΚΙ ΚΛΕΙΔΩΜΑΤΟΣ ΓΙΑ ΧΑΜΗΛΟ  
ΚΑΤΩΚΑΣΙ

**Category:** EURO GROOVE  
MECHANISMS

**Unit:** PC

**PackSmall:** 1

**PackBig:** 0



**Connected Profiles /**

Συνεργαζόμενα Προφίλ

S61684M

**Accessory:** EX-4851000000

LOCKING PLATE FOR DOUBLE SASH FOR  
LOW THRESHOLD

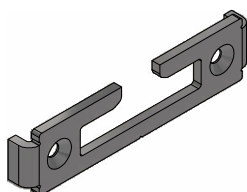
ΠΛΑΚΑΚΙ ΚΛΕΙΔΩΜΑΤΟΣ ΓΙΑ ΔΙΦΥΛΛΟ  
ΓΙΑ ΧΑΜΗΛΟ ΚΑΤΩΚΑΣΙ

**Category:** EURO GROOVE  
MECHANISMS

**Unit:** PC

**PackSmall:** 1

**PackBig:** 0



**Connected Profiles /**

Συνεργαζόμενα Προφίλ

S61684M

**Accessory:** EX-0100000133

HEXAGON SOCKET SCREW (NO HEAD)  
CONE POINT DIN914 INOX A2 M5X8

ΑΚΕΦΑΛΗ ΒΙΔΑ ΑΛΛΕΝ ΜΕ ΜΥΘΗ DIN914  
INOX A2 M5X8

**Category:** SCREWS-RIVETS-ANCHORS

**Unit:** PC

**PackSmall:** 500

**PackBig:** 0



**Connected Profiles /**

Συνεργαζόμενα Προφίλ

**Accessory:** EX-4701183900

NAIL CORNER PIN 4,5x7,1  
ΠΕΙΡΟΣ ΚΑΡΦΟΤΩΝ ΓΩΝΙΩΝ  
ΣΥΝΔ 4,5x7,1

**Category:** CORNERS

**Unit:** PC

**PackSmall:** 100

**PackBig:** 0

**Connected Profiles /**  
Συνεργαζόμενα Προφίλ



**Accessory:** EX-4701184000

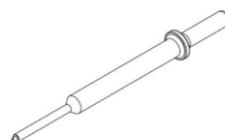
NAILER FOR CORNER PIN  
ΚΑΡΦΟΤΙΚΟ ΓΙΑ ΠΕΙΡΟ ΓΩΝΙΩΝ ΣΥΝΔΕΣΗΣ

**Category:** CORNERS

**Unit:** PC

**PackSmall:** 1

**PackBig:** 0



**Accessory:** EX-4701183500

PIN NAIL FOR T PROFILES 6mm  
ΠΕΙΡΟΣ ΓΙΑ ΣΥΝΔΕΣΜΟΥΣ Τ Φ6mm

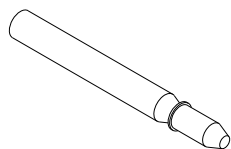
**Category:** PIN-NAILS FOR T-CLEATS

**Unit:** PC

**PackSmall:** 200

**PackBig:** 0

**Connected Profiles /**  
Συνεργαζόμενα Προφίλ



**Accessory:** EX-4700087000

PIN FOR CLIT CORNERS  
ΚΑΡΦΙ ΓΙΑ ΧΥΤΕΣ ΓΩΝΙΕΣ

**Category:** SCREWS-RIVETS-ANCHORS

**Unit:** PC

**PackSmall:** 100

**PackBig:** 0



**Accessory:** EX-4705146000

STEEL SCREW 5x14-D6 FOR CLIT CORNERS  
ΒΙΔΑ ΧΑΛΥΒΑ 5x14-Δ6 ΓΙΑ ΧΥΤΕΣ ΓΩΝΙΕΣ

**Category:** SCREWS-RIVETS-ANCHORS

**Unit:** PC

**PackSmall:** 10000

**PackBig:** 0

**Connected Profiles /**  
Συνεργαζόμενα Προφίλ



**Accessory:** EX-4707756000

FRAME INSTALLATION ANCHOR 200x30

ΑΓΚΥΡΙΟ ΤΟΠΟΘΕΤΗΣΗΣ ΚΑΣΑΣ 200x30

**Category:** SCREWS-RIVETS-ANCHORS

**Unit:** PC

**PackSmall:** 10

**PackBig:** 0



**Connected Profiles /**

Συνεργαζόμενα Προφίλ

**Accessory:** EX-4700770000

FRAME INSTALLATION ANCHOR 22x140mm

ΑΓΚΥΡΙΟ ΤΟΠΟΘΕΤΗΣΗΣ ΚΑΣΑΣ 22x140mm


**Category:** SCREWS-RIVETS-ANCHORS

**Unit:** PC

**PackSmall:** 10

**PackBig:** 0



A large, abstract graphic on the left side of the page, composed of several overlapping yellow and orange geometric shapes, including triangles and parallelograms, creating a dynamic, angular composition.

# GENERAL INFORMATION

## ΓΕΝΙΚΕΣ ΠΛΗΡΟΦΟΡΙΕΣ

## General Information

### 1. Aluminium as a fabrication material

Aluminium has the capability of being extruded into complex shapes to exact tolerances. Aluminium can be formed into literally thousands of unique profiles, each one able to meet a number of specific structural and aesthetic requirements. It is this capability to provide simple elegant solutions to extremely complex design problems that has led to aluminium's enduring appeal. Aluminium is chosen for outdoor use because it is a stable, corrosion-resistant and light weight metal. One of aluminium's primary appeals to a specifier is its exceptional strength to weight ratio. At 2.7g/cm<sup>2</sup>, aluminium is 66% lighter than steel. It is also far less susceptible to brittle fractures. Indeed, when aluminium and steel structures are compared, aluminium's greater modulus of elasticity means that weight ratios of 1:2 are easily attained. It can also be processed at high cutting speeds and welded connections are not necessary. These advantages help to reduce fabrication time. Alumil constructions are realized with aluminium profiles extruded in the alloy EN AW 6060 according to EN 755-1. The mechanical characteristics conform to the standard EN 755-2, with a modulus of elasticity of 70GPa. The tolerances are based on EN 755-3.

### 2. Contact with other materials

#### 2.1 Metals

When two metals of differing electro-negativity values come into contact in humid conditions, an electrical couple is formed giving rise to oxidizing effects at the expense of electro-negative metal of the couple. In order to avoid severe corrosion effects, an insulating barrier should be placed between the two metals. Contact with stainless steel has not been found to be harmful to aluminium to date. Contact with copper and its alloys is extremely harmful to aluminium. It is absolutely necessary to insulate these two metals. Lead should be insulated as well.

#### 2.2 Timber

Most timbers have no harmful effects on aluminium. Some such as walnut however, produce acids which attack and damage aluminium. These effects occur especially in humid conditions or when the timber is not sufficiently dry. Insulation is recommended by using a bituminous paint. When you treat timber against humidity and insects you should check that the chemical substances used in the treatment are not harmful to aluminium. Products containing copper salts, mercury salts, and fluoride compounds are very harmful to aluminium and should be avoided.

#### 2.3 Lime/Cement

In humid conditions, limestone or cement reacts with aluminium (even when anodized) revealing superficial white spots on the surface of the metal after cleaning. It is advisable to protect the aluminium during installation with ALUMIL protective foil.

## Γενικές Πληροφορίες

### 1. Το αλουμίνιο ως δομικό υλικό

Με την μέθοδο της διέλασης το αλουμίνιο έχει την δυνατότητα να δημιουργεί πολύπλοκες διατομές με ανοχές ακριβείας. Το αλουμίνιο μπορεί να μορφοποιηθεί σε πραγματικά απεριόριστο αριθμό μοναδικών προφίλ, καθένα από τα οποία ικανοποιεί ειδικές δομικές και αισθητικές απαιτήσεις. Αυτή η ικανότητα του υλικού να προσφέρει απείριτες και καλαίσθητες λύσεις σε ιδιαίτερα πολύπλοκα σχεδιαστικά προβλήματα το οδήγησε στην ηγετική θέση που κατέχει σήμερα. Το αλουμίνιο επιλέγεται για το εξωτερικό των κτιρίων γιατί είναι σταθερό, ανθεκτικό στη διάβρωση και ελαφρύ μέταλλο. Μια από τις πιο δελεαστικές ιδιότητες του αλουμινίου για τον μηχανικό, είναι ο καταπληκτικός λόγος αντίστασης/βάρους. Στα 2,7 gr/cm<sup>2</sup>, το αλουμίνιο είναι 66% πιο ελαφρύ από τον χάλυβα. Επίσης είναι ανθεκτικό σε ψαθυρή θραύση. Όταν γίνεται σύγκριση μεταξύ κατασκευών αλουμινίου και κατασκευών χάλυβα, ο μεγαλύτερος συντελεστής ελαστικότητας του αλουμινίου σημαίνει ότι ο λόγος βάρους 1:2 επιτυγχάνεται εύκολα. Ακόμη, μπορεί να κατεργαστεί με υψηλές ταχύτητες κοπής και οι συγκολλητές συνδέσεις δεν είναι απαραίτητες. Αυτά τα πλεονεκτήματα συμβάλλουν στην μείωση των χρόνων κατασκευής. Τα προφίλ που συνθέτουν τα συστήματα της Alumil είναι από κράμα EN AW 6060 σύμφωνα με το εναρμονισμένο πρότυπο (EN) 755-1. Τα μηχανικά χαρακτηριστικά συμμορφώνονται με το πρότυπο EN 755-2, με συντελεστή ελαστικότητας 70kN/mm<sup>2</sup>. Οι ανοχές βασίζονται στο EN 755-3.

### 2. Επαφή με άλλα υλικά

#### 2.1 Μέταλλα

Όταν δύο μέταλλα με διαφορετική ηλεκτροαρνητικότητα (electro-negativity) έρχονται σε επαφή σε υγρό περιβάλλον, το πιο ηλεκτροαρνητικό από τα δύο, μέταλλο, υφίσταται μια ηλεκτρική και οξειδωτική τάση. Το αλουμίνιο είναι περισσότερο ηλεκτροαρνητικό συγκρινόμενο με τα άλλα μέταλλα. Ο εκτεθειμένος (απροστάτευτος) χάλυβας, οξειδώνεται και επιτίθεται στο αλουμίνιο. Για να αποφευχθεί η διάβρωση του αλουμινίου, θα πρέπει να τοποθετείται μεταξύ των δύο μετάλλων ένα μονωτικό διαχωριστικό. Αντιθέτως, η επαφή με τον ανοξείδωτο χάλυβα, από όσα γνωρίζουμε μέχρι σήμερα, δεν φαίνεται να βλάπτει το αλουμίνιο. Η επαφή με τον χαλκό και τα κράματά του είναι εξαιρετικά επιζήμια για το αλουμίνιο και η προστασία με επιφανειακή μόνωση αυτών των δύο υλικών απαιτείται. Τέλος και ο μόλυβδος είναι πιο ηλεκτροθετικός από το αλουμίνιο και θα πρέπει να μονώνεται επίσης.

#### 2.2 Ξύλο

Τα περισσότερα είδη ξυλείας δεν έχουν επιβλαβείς επιπτώσεις στο αλουμίνιο. Ορισμένα είδη ξυλείας όμως, όπως η δρύς και η καρυδιά, παράγουν οξέα τα οποία προσβάλλουν και φθείρουν το αλουμίνιο. Αυτά τα φαινόμενα παρατηρούνται κυρίως σε συνθήκες αυξημένης υγρασίας στο περιβάλλον ή όταν το ξύλο δεν είναι αρκετά στεγνό. Συνιστάται η μόνωση με την χρήση ασφαλιστικού χρώματος. Επίσης όταν το ξύλο υποβάλλεται σε επεξεργασίες για την προφύλαξή του από την υγρασία και τα έντομα, θα πρέπει να ελέγχεται ότι οι χημικές ουσίες που χρησιμοποιούνται για την κατεργασία δεν είναι επιβλαβείς για το αλουμίνιο. Προϊόντα που στην σύνθεσή τους περιέχεται στεατικός χαλκός, άλατα υδραργύρου και φθοριούχες ενώσεις, είναι πολύ επιβλαβή για το αλουμίνιο και θα πρέπει να αποφεύγονται.

#### 2.3 Ασβέστης/Τσιμέντο

Σε συνθήκες υγρασίας, ο ασβέστης ή το τσιμέντο αντιδρούν με το αλουμίνιο (ακόμη και όταν είναι ανοδιωμένο) αποκαλύπτοντας επιφανειακές λευκές κηλίδες στην επιφάνεια του μετάλλου μετά τον καθαρισμό. Συνιστάται να προστατεύεται το αλουμίνιο κατά την τοποθέτηση με το προστατευτικό φιλμ της Alumil.

### 3. Surface treatment

The following colours are available:  
Anodised finish:

Natural colour etched  
Bronze colour  
Special anodised colours

The anodising process is carried out according to the EWAA-EURAS regulations.  
Painted finish:

White  
Brown  
RAL colours  
Sable colours

The painting process is carried out in accordance to Qualicoat regulations.

### 4. Storage

To avoid superficial damage the following precautions should be taken:

- 4.1 Store the profiles in a dry area
- 4.2 Avoid any contact with steel by protecting the profiles with wrapping paper or plastic foil. In humid areas rust and steel burr can damage the surface finish.
- 4.3 Store the profiles horizontally in such a way as to eliminate the possibility of damaging or scratching the profiles while removing them.
- 4.4 Store the profiles in batches.

### 5. Aluminium maintenance

Both anodised and painted aluminium should be cleaned on a regular basis. For urban not littoral areas that are not subjected to aggressive elements like air pollution or salty air, it is sufficient to clean the aluminium whenever you clean the glass. Warm water should be used with a dilute of a non-aggressive, non-acetous detergent without ammonia for cleaning the aluminium. Then you should thoroughly rinse the aluminium with clear water and dry using an absorbing cloth. In urban areas or areas near to the sea, the aluminium should be cleaned more often and more thoroughly. Areas that are not exposed to rainfall should be cleaned more frequently than other surfaces. If water and mild detergents are not enough to clean the aluminium fenestrations there are detergents that have been specially developed for aluminium surfaces. These detergents contain light abrasive elements and can be used with a synthetic cleaning cloth. In all cases it is important to completely rinse surfaces with clear water and dry them thoroughly, especially the corners and the bottom profile. In order to protect and increase the life cycle of the aluminium, it may be treated with a very thin clear coat of water resistant film available from ALUMIL.

### 3. Επιφανειακή επεξεργασία

Είναι διαθέσιμα τα παρακάτω χρώματα:

Αποχρώσεις ανοδίωσης:

Φυσικό ματ χρώμα  
Μηρούτζινο χρώμα  
Ειδικές αποχρώσεις ανοδίωσης

Η διαδικασία ανοδίωσης γίνεται σύμφωνα με τις προδιαγραφές της EWAA-EURAS.

Χρώματα ηλεκτροστατικής βαφής:

Λευκό  
Καφέ  
Χρώματα RAL  
Χρώματα SABLE

Η διαδικασία της ηλεκτροστατικής βαφής γίνεται σύμφωνα με τις προδιαγραφές της Qualicoat.

### 4. Αποθήκευση

Για την αποφυγή επιφανειακών φθορών πρέπει να παίρνονται οι παρακάτω προφυλάξεις:

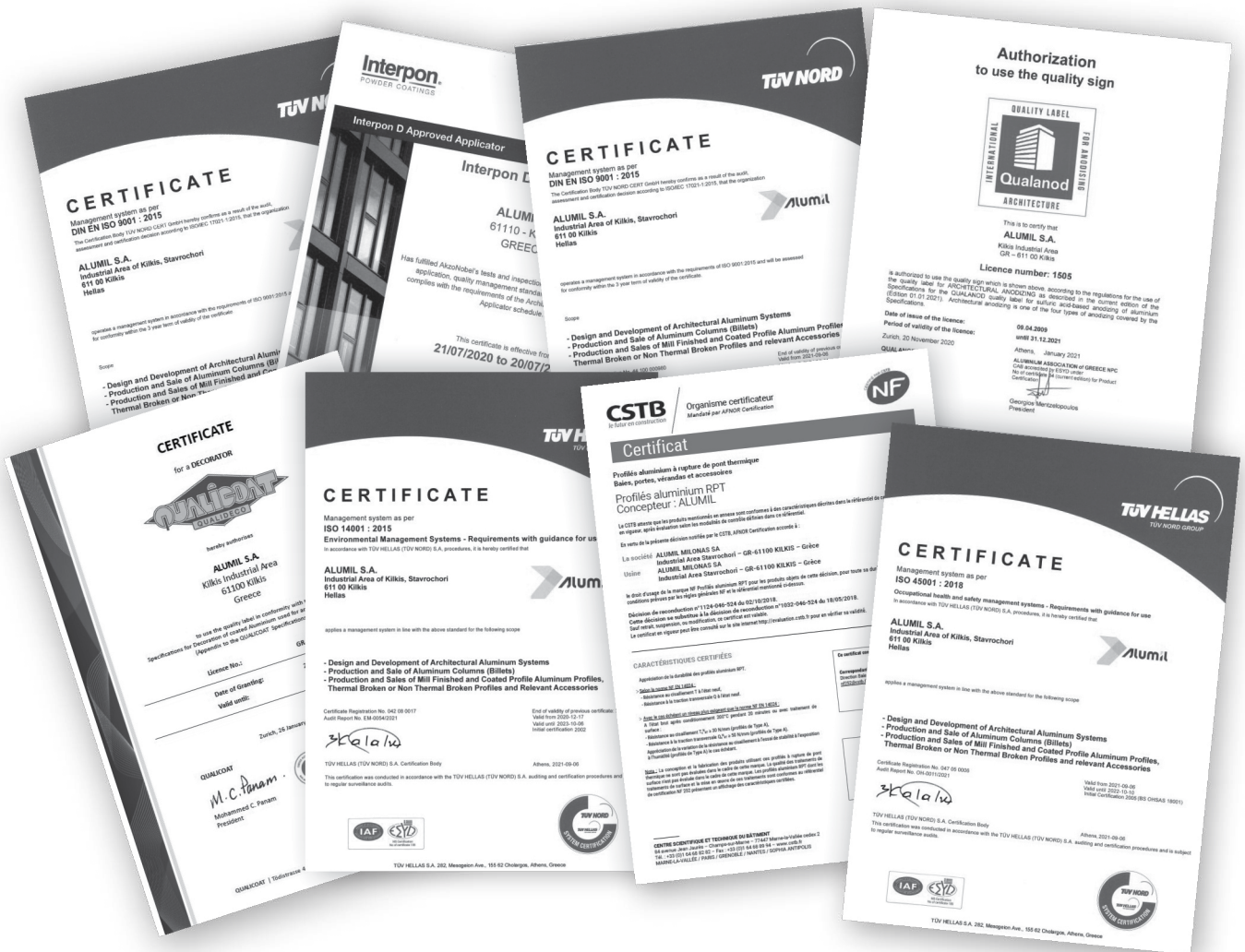
- 4.1 Τα προφίλ να αποθηκεύονται σε χώρο που δεν υπάρχει υγρασία
- 4.2 Να αποφεύγεται οποιαδήποτε επαφή με χάλυβα, προστατεύοντας τα προφίλ με χαρτί συσκευασίας ή πλαστική μεμβράνη. Σε υγρές περιοχές σκουριά και ρινίσματα χάλυβα μπορούν να προκαλέσουν φθορές στην επιφανειακή επεξεργασία.
- 4.3 Τα προφίλ πρέπει να αποθηκεύονται σε οριζόντια θέση με τρόπο που να αποκλείεται η πιθανότητα φθοράς ή γρατσουνίσματος κατά την μετακίνησή τους.
- 4.4 Τα προφίλ να αποθηκεύονται συσκευασμένα.

### 5. Συντήρηση του αλουμινίου

Τόσο το ανοδιωμένο όσο και το ηλεκτροστατικά βαμμένο αλουμίνιο, πρέπει να καθαρίζονται σε τακτά διαστήματα. Σε ημισιαστικές μη παραθαλάσσιες περιοχές που δεν επηρεάζονται από επιθετικά περιβαλλοντικά φαινόμενα όπως ατμοσφαιρική ρύπανση ή αλατώδες περιβάλλον, ο καθαρισμός μπορεί να γίνεται μαζί με τον καθαρισμό των τζαμιών. Για τον καθαρισμό του αλουμινίου συνιστάται η χρήση χλιαρού νερού και ενός «μαλακού» απορρυπαντικού που να μην είναι όξινο και να μην περιέχει αμμωνία. Μετά, πρέπει να ξεβγάζεται επιμελώς με νερό και να στεγνώνεται με ένα μαλακό απορροφητικό πανί. Σε αστικές ή παραθαλάσσιες περιοχές, ο καθαρισμός του αλουμινίου πρέπει να γίνεται πιο συχνά και με πολύ μεγάλη επιμέλεια. Οι επιφάνειες αλουμινίου που δεν εκτίθενται στην βροχή πρέπει να καθαρίζονται με μεγαλύτερη συχνότητα από τις εκτεθειμένες στην βροχή. Αν το νερό και τα μαλακά απορρυπαντικά δεν επαρκούν για τον καλό καθαρισμό του αλουμινίου, υπάρχουν και ειδικά για το αλουμίνιο απορρυπαντικά. Αυτά τα απορρυπαντικά περιέχουν ελαφρώς λειαντικά ψήγματα και μπορούν να χρησιμοποιηθούν σε συνδυασμό με ένα συνθετικό πανί καθαρισμού. Σε όλες τις περιπτώσεις είναι πολύ σημαντικό να ξεπλένονται καλά οι επιφάνειες και να στεγνώνονται επιμελώς, ειδικά οι γωνίες και τα προφίλ που έρχονται σε επαφή με το έδαφος. Για την προστασία και την επιμήκυνση του κύκλου ζωής του αλουμινίου, όλα τα προφίλ που βάζονται στα βαφεία της ALUMIL υποβάλλονται σε βελτιωτική επεξεργασία επιφάνειας SEASIDE CLASS, διαθέσιμο από την ALUMIL.

Useful European standards and reference material  
Χρήσιμα Ευρωπαϊκά πρότυπα και προδιαγραφές

- EN 13123 Windows, doors and shutters - Explosion resistance - Requirements and classification Parts 1-2  
Παράθυρα, πόρτες και εξώφυλλα - Αντίσταση στις εκρήξεις - Απαιτήσεις και ταξινόμηση - Μέρος 1-2
- EN 13124 Windows, doors and shutters - Explosion resistance - Test method Parts 1-2  
Παράθυρα, πόρτες και εξώφυλλα - Αντοχή σε εκρήξεις - Μέθοδοι δοκιμής - Μέρος 1-2
- ENV 13420 Windows - Behaviour between different climates - Test method  
Παράθυρα - Συμπεριφορά μεταξύ διαφορετικών κλιμάτων - Μέθοδος δοκιμής
- EN 13501 Fire classification of construction products and building elements Parts 1-5  
Ταξινόμηση δομικών προϊόντων και στοιχείων σχετικά με την φωτιά - Μέρος 1-5
- EN 13541 Glass in building - Security glazing - Testing and classification of resistance against explosion pressure  
Ύαλος για δομική χρήση - Υαλοστάσια ασφαλείας - Δοκιμές για ταξινόμηση της αντίστασης σε πίεση λόγω έκρηξης
- EN 14024 Metal profiles with thermal barrier - Mechanical performance - Requirements, proof and tests for assessment  
Μεταλλικά προφίλ - Θερμικός φραγμός - Μηχανική απόδοση - Απαιτήσεις, αποδεικτικά στοιχεία και δοκιμές αξιολόγησης
- EN 14351 Windows and doors - Product standard, performance characteristics  
Παράθυρα και πόρτες - Πρότυπο προϊόντος, χαρακτηριστικά επίδοσης - Μέρος 1: Παράθυρα και εξωτερικά συστήματα θυρών για πεζούς χωρίς χαρακτηριστικά πυραντίστασης ή/και διαρροής καπνού
- EN 14600 Doorsets and openable windows with fire resisting and/or smoke control characteristics - Requirements and classification  
Συστήματα θυρών και ανοιγόμενα παράθυρα με χαρακτηριστικά πυραντίστασης ή/και ελέγχου καπνού - Απαιτήσεις και ταξινόμηση
- EN 14608 Windows - Determination of the resistance to racking  
Παράθυρα - Προσδιορισμός της αντίστασης σε κατακόρυφο φορτίο
- EN 14609 Windows - Determination of the resistance to static torsion  
Παράθυρα - Προσδιορισμός της αντίστασης σε στατική στρέψη



**Copyright Notice:**

Copyright © 2021 Alumil S.A. The distribution, the partial or in whole copying of texts, photographs and generally, any of the contents included in this manual, is prohibited. The contents of this manual are original. All texts, graphics and images presented in any part of the manual belong to the intellectual property of their author. It is forbidden to republish and/or reproduce, by any means, with or without editing, the contents of this manual without the author's written permission. The unlawful use of the manual may lead to infringement and cause sanctions according to Law 2121/93 and the rules of international law that apply in Greece.

**Disclaimer of Liability:**

The Company is not responsible for typographical errors, omissions and any inaccuracies that may occur in this manual. The information in this manual is subject to change without notice.

**Πνευματικά Δικαιώματα:**

Πνευματικά δικαιώματα © 2021 ΑΛΟΥΜΙΛ Α.Ε. Απαγορεύεται η αναδημοσίευση, ολική ή μερική αντιγραφή κειμένων, φωτογραφιών και γενικότερα πληροφοριών που περιέχονται στις σελίδες του εγχειριδίου και δεν αποτελούν αναδημοσίευση από άλλες πηγές. Όλα τα κείμενα, γραφικά, εικόνες που παρουσιάζονται σε οποιοδήποτε τμήμα του εγχειριδίου αποτελούν πνευματική ιδιοκτησία του δημιουργού τους. Κάθε αναδημοσίευση, η αναπαραγωγή, σε οποιοδήποτε μέσο, μετά ή άνευ επεξεργασίας, περιεχομένων του εγχειριδίου χωρίς προηγούμενη έγγραφη άδεια, δεν επιτρέπεται. Η μη επιτρεπτή χρήση του υλικού του εγχειριδίου μπορεί να συνιστά παράβαση και να επισύρει κυρώσεις σύμφωνα με Ν. 2121/93 και τους κανόνες διεθνούς δικαίου που ισχύουν στην Ελλάδα.

**Αποκήρυξη Ευθύνης:**

Η εταιρεία δεν ευθύνεται για τυπογραφικά λάθη, παραλείψεις και ανακρίβειες σε αυτό το εγχειρίδιο. Οι πληροφορίες σε αυτό το εγχειρίδιο υπόκεινται σε αλλαγή χωρίς προειδοποίηση.